

LOTE I - ORÇAMENTO - RESUMO

PROPONENTE: PREFEITURA MUNICIPAL DE CARUTAPERA	
OBRA: CONSTRUÇÃO DE UNIDADE BÁSICA DE SAÚDE COM 02 CONSULTÓRIOS	
LOCAL: BAIRRO SANTO ANTONIO, CARUTAPERA - MA	
REF. SINAPI - 02/23 - MARANHÃO / ORSE - 12/22 / SEINFRA - 027 / SBC - 02/23 - MARANHÃO	
ENCARGOS SOCIAIS SOBRE PREÇO DE MÃO-DE-OBRA: 114,08% (HORA)	
BDI: 25,00%	
CONSTRUÇÃO DE UBS COM 02 CONSULTÓRIOS	VALOR (R\$)
1	SERVIÇOS PRELIMINARES R\$ 3.503,70
2	MOVIMENTO DE TERRA R\$ 3.893,81
3	INFRAESTRUTURA: FUNDAÇÕES R\$ 13.335,44
4	SUPERESTRUTURA R\$ 17.333,64
5	ALVENARIA R\$ 17.726,25
6	COBERTURA R\$ 19.464,37
7	REVESTIMENTOS EM PAREDES R\$ 21.931,39
8	REVESTIMENTOS EM PISOS R\$ 4.786,35
9	PAVIMENTAÇÕES R\$ 3.192,93
10	PINTURAS R\$ 13.649,35
11	ESQUADRIAS R\$ 5.499,67
12	BANCADAS, LOUÇAS E METAIS R\$ 3.930,16
13	INSTALAÇÕES ELÉTRICAS R\$ 6.343,20
14	INSTALAÇÕES HIDROSSANITÁRIAS R\$ 10.779,67
15	SERVIÇOS FINAIS R\$ 109,64
	VALOR SEM BDI ==> R\$ 116.383,66
	VALOR DO BDI ==> R\$ 29.095,91
	TOTAL COM BDI ==> R\$ 145.479,57
Cento e Quarenta e Cinco Mil, Quatrocentos e Setenta e Nove Reais e Cinquenta e Sete Centavos	

LOTE I - ORÇAMENTO SINTÉTICO - UBS COM 02 CONSULTÓRIOS

PROPOSTANTE: PREFEITURA MUNICIPAL DE CARUTAPERA
 OBRA: CONSTRUÇÃO DE UNIDADE BÁSICA DE SAÚDE COM 02 CONSULTÓRIOS
 LOCAL: BAIRRO SANTO ANTONIO, CARUTAPERA - MA
 REF. SINAPI - 02/23 - MARANHÃO / ORSE - 12/22 / SEINFRA - 027 / SBC - 02/23 - MARANHÃO
 ENCARGOS SOCIAIS SOBRE PREÇO DE MÃO-DE-OBRA: 114,08% (HORA)

BDI: 25,00%

ITEM	CÓDIGO	BANCO	DESCRIÇÃO	UND	QUANT.	VALOR UNIT	VALOR UNIT COM BDI	TOTAL
1			SERVIÇOS PRELIMINARES					3.503,70
1.1	11397	ORSE	PLACA DE OBRA EM LONA COM IMPRESSÃO DIGITAL 1,50 X 2,00M, INCLUSIVE ESTRUTURA EM METALON 20 X 20CM E ESCORAMENTO, INSTALADA - REV 02 - 09/2021	UN	1,00	750,00	937,50	937,50
1.2	99059	SINAPI	LOCACAO CONVENCIONAL DE OBRA, UTILIZANDO GABARITO DE TÁBUAS CORRIDAS PONTALETADAS A CADA 2,00M - 2 UTILIZAÇÕES. AF_10/2018	M	35,00	58,66	73,32	2.566,20
2			MOVIMENTO DE TERRA					3.893,81
2.1	100577	SINAPI	REGULARIZAÇÃO E COMPACTAÇÃO DE SUBLEITO DE SOLO PREDOMINANTEMENTE ARENOSO. AF_11/2019	M²	70,00	1,07	1,33	93,10
2.2	93358	SINAPI	ESCAVAÇÃO MANUAL DE VALA COM PROFUNDIDADE MENOR OU IGUAL A 1,30 M. AF_02/2021	M³	21,26	74,05	92,56	1.967,73
2.3	94342	SINAPI	ATERRO MANUAL PARA NIVELAMENTO DO LOTE COM AREIA PARA ATERRO	M³	10,50	67,53	84,41	886,30
2.4	96995	SINAPI	REATERRO MANUAL APOILOADO COM SOQUETE. AF_10/2017	M³	16,87	44,90	56,12	946,68
3			INFRAESTRUTURA: FUNDAÇÕES					13.335,44
3.1			CONCRETO ARMADO PARA FUNDAÇÕES					5.276,22
3.1.1	95240	SINAPI	LASTRO DE CONCRETO MAGRO (E=3,0 CM) - PREPARO MECÂNICO	M²	6,37	16,54	20,67	131,66
3.1.2	96535	SINAPI	FABRICAÇÃO, MONTAGEM E DESMONTAGEM DE FÔRMA PARA SAPATA, EM MADEIRA SERRADA, E=25 MM, 4 UTILIZAÇÕES. AF_06/2017	M²	12,81	150,19	187,73	2.404,82
3.1.3	92919	SINAPI	ARMAÇÃO DE AÇO CA-50 Ø 10MM; INCLUSO FORNECIMENTO, CORTE, DOBRA E COLOCAÇÃO	KG	71,69	13,37	16,71	1.197,93
3.1.4	96558	SINAPI	CONCRETAGEM DE SAPATAS, FCK 30 MPA, COM USO DE BOMBA ? LANÇAMENTO, ADENSAMENTO E ACABAMENTO. AF_11/2016	M³	1,87	659,60	824,50	1.541,81
3.2			CONCRETO ARMADO PARA FUNDAÇÕES - VIGAS BALDRAMES					8.059,22
3.2.1	96536	SINAPI	FABRICAÇÃO, MONTAGEM E DESMONTAGEM DE FÔRMA PARA VIGA BALDRAME, EM MADEIRA SERRADA, E=25 MM, 4 UTILIZAÇÕES. AF_06/2017	M²	33,60	80,08	100,10	3.363,36
3.2.2	96545	SINAPI	ARMAÇÃO DE BLOCO, VIGA BALDRAME OU SAPATA UTILIZANDO AÇO CA-50 DE 8 MM - MONTAGEM. AF_06/2017	KG	83,42	15,78	19,72	1.645,04
3.2.3	92915	SINAPI	ARMAÇÃO DE AÇO CA-60 Ø 5,0MM; INCLUSO FORNECIMENTO, CORTE, DOBRA E COLOCAÇÃO	KG	50,30	17,15	21,43	1.077,92
3.2.4	103675	SINAPI	CONCRETAGEM DE VIGAS E LAJES, FCK=25 MPA, PARA LAJES MACIÇAS OU NERVURADAS COM USO DE BOMBA - LANÇAMENTO, ADENSAMENTO E ACABAMENTO. AF_02/2022	M³	2,52	626,32	782,90	1.972,90
4			SUPERESTRUTURA					17.333,64
4.1			CONCRETO ARMADO - VIGAS					8.843,93
4.1.1	92468	SINAPI	MONTAGEM E DESMONTAGEM DE FORMA PARA VIGAS, EM CHAPA DE MADEIRA PLASTIFICADA COM REAPROVEITAMENTO	M²	42,00	94,87	118,58	4.980,36
4.1.2	92761	SINAPI	ARMAÇÃO DE PILAR OU VIGA DE ESTRUTURA CONVENCIONAL DE CONCRETO ARMADO UTILIZANDO AÇO CA-50 DE 8,0 MM - MONTAGEM. AF_06/2022	KG	83,42	13,87	17,33	1.445,66
4.1.3	92759	SINAPI	ARMAÇÃO DE PILAR OU VIGA DE ESTRUTURA CONVENCIONAL DE CONCRETO ARMADO UTILIZANDO AÇO CA-60 DE 5,0 MM - MONTAGEM. AF_06/2022	KG	50,30	14,85	18,56	933,56
4.1.4	94965	SINAPI	CONCRETO FCK = 25MPA, TRAÇO 1:2,3:2,7 (EM MASSA SECA DE CIMENTO/ AREIA MÉDIA/ BRITA 1) - PREPARO MECÂNICO COM BETONEIRA 400 L. AF_05/2021	M³	2,52	471,23	589,03	1.484,35
4.2			CONCRETO ARMADO - PILARES					8.489,71
4.2.1	92439	SINAPI	MONTAGEM E DESMONTAGEM DE FÔRMA DE PILARES RETANGULARES E ESTRUTURAS SIMILARES, PÉ-DIREITO SIMPLES, EM CHAPA DE MADEIRA COMPENSADA PLASTIFICADA, 14 UTILIZAÇÕES. AF_09/2020	M²	49,40	52,92	66,15	3.267,81
4.2.2	92762	SINAPI	ARMAÇÃO DE PILAR OU VIGA DE ESTRUTURA CONVENCIONAL DE CONCRETO ARMADO UTILIZANDO AÇO CA-50 DE 10,0 MM - MONTAGEM. AF_06/2022	KG	158,82	12,51	15,63	2.482,35
4.2.3	92759	SINAPI	ARMAÇÃO DE PILAR OU VIGA DE ESTRUTURA CONVENCIONAL DE CONCRETO ARMADO UTILIZANDO AÇO CA-60 DE 5,0 MM - MONTAGEM. AF_06/2022	KG	49,00	14,85	18,56	909,44
4.2.4	103672	SINAPI	CONCRETAGEM DE PILARES, FCK = 25 MPA, COM USO DE BOMBA - LANÇAMENTO, ADENSAMENTO E ACABAMENTO. AF_02/2022	M³	2,34	625,68	782,10	1.830,11
5			ALVENARIA					17.726,25
5.1	103328	SINAPI	ALVENARIA DE VEDAÇÃO DE BLOCOS CERÂMICOS FURADOS NA HORIZONTAL DE 9X19X19 CM (ESPESSURA 9 CM) E ARGAMASSA DE ASSENTAMENTO COM PREPARO EM BETONEIRA. AF_12/2021	M²	152,95	83,61	104,51	15.984,80
5.2	93201	SINAPI	FIXAÇÃO (ENCUNHAMENTO) DE ALVENARIA DE VEDAÇÃO COM ARGAMASSA APLICADA COM COLHER. AF_03/2016	M	43,80	5,83	7,28	318,86
5.3	93183	SINAPI	VERGA 10X10CM EM CONCRETO PRE-MOLDADO FCK=20MPA	M	9,40	66,89	83,61	785,93
5.4	93196	SINAPI	CONTRAVERGA MOLDADA IN LOCO EM CONCRETO PARA VÃOS DE ATÉ 1,5 M DE COMPRIMENTO. AF_03/2016	M	5,40	94,32	117,90	636,66
6			COBERTURA					19.464,37
6.1	94445	SINAPI	TELHAMENTO COM TELHA CERÂMICA CAPA-CANAL, TIPO PLAN, COM ATÉ 2 ÁGUAS, INCLUSO TRANSPORTE VERTICAL.	M²	44,81	39,76	49,70	2.226,80
6.2	94221	SINAPI	CUMEEIRA PARA TELHA CERÂMICA EMBOÇADA COM ARGAMASSA TRAÇO 1:2:9 (CIMENTO, CAL E AREIA) PARA TELHADOS COM ATÉ 2 ÁGUAS, INCLUSO TRANSPORTE VERTICAL. AF_07/2019	M	9,70	21,46	26,82	260,15
6.3	92541	SINAPI	TRAMA DE MADEIRA COMPOSTA POR RIPAS, CAIBROS E TERÇAS PARA TELHADOS DE ATÉ 2 ÁGUAS PARA TELHA CERÂMICA CAPA-CANAL, INCLUSO TRANSPORTE VERTICAL. AF_07/2019	M²	50,00	90,86	113,57	5.678,50
6.4	304	ORSE	RUFO DE CONCRETO ARMADO FCK=20MPA L=30CM E H=5CM	M	10,22	37,51	46,88	479,11
6.5	090686	SBC	PINGADEIRA CONCRETO PARA TOPO DE MUROS 0,10M	M	32,00	88,12	110,15	3.524,80
6.6	96486	SINAPI	FORRO DE PVC, LISO, PARA AMBIENTES COMERCIAIS, INCLUSIVE ESTRUTURA DE FIXAÇÃO. AF_05/2017_PS	M²	47,95	88,93	111,16	5.330,12

LOTE I - ORÇAMENTO SINTÉTICO - UBS COM 02 CONSULTÓRIOS

PROPOSTANTE: PREFEITURA MUNICIPAL DE CARUTAPERA
 OBRA: CONSTRUÇÃO DE UNIDADE BÁSICA DE SAÚDE COM 02 CONSULTÓRIOS
 LOCAL: BAIRRO SANTO ANTONIO, CARUTAPERA - MA
 REF. SINAPI - 02/23 - MARANHÃO / ORSE - 12/22 / SEINFRA - 027 / SBC - 02/23 - MARANHÃO
 ENCARGOS SOCIAIS SOBRE PREÇO DE MÃO-DE-OBRA: 114,08% (HORA) BDI: 25,00%

ITEM	CÓDIGO	BANCO	DESCRIÇÃO	UND	QUANT.	VALOR UNIT	VALOR UNIT COM BDI	TOTAL
6.7	94227	SINAPI	CALHA EM CHAPA DE AÇO GALVANIZADO NÚMERO 24, DESENVOLVIMENTO DE 33 CM, INCLUSO TRANSPORTE VERTICAL. AF_07/2019	M	19,32	58,22	72,77	1.405,91
6.8	89578	SINAPI	TUBO PVC, SÉRIE R, ÁGUA PLUVIAL, DN 100 MM, FORNECIDO E INSTALADO EM CONDUTORES VERTICAIS DE ÁGUAS PLUVIAIS. AF_06/2022	M	8,40	31,81	39,76	333,98
6.9	89584	SINAPI	JOELHO 90 GRAUS, PVC, SÉRIE R, ÁGUA PLUVIAL, DN 100 MM, JUNTA ELÁSTICA, FORNECIDO E INSTALADO EM CONDUTORES VERTICAIS DE ÁGUAS PLUVIAIS. AF_06/2022	UN	4,00	41,44	51,80	207,20
6.10	91173	SINAPI	FIXAÇÃO DE TUBOS VERTICAIS DE PPR DIÂMETROS MENORES OU IGUAIS A 40 MM COM ABRAÇADEIRA METÁLICA RÍGIDA TIPO D 1/2", FIXADA EM PERFILADO EM ALVENARIA. AF_05/2015	M	8,40	1,70	2,12	17,80
7			REVESTIMENTOS EM PAREDES					21.931,39
7.1	87904	SINAPI	CHAPISCO APLICADO EM ALVENARIA (COM PRESENÇA DE VÃOS) E ESTRUTURAS DE CONCRETO DE FACHADA, COM COLHER DE PEDREIRO. ARGAMASSA TRAÇO 1:3 COM PREPARO EM BETONEIRA 400L. AF_10/2022	M ²	305,90	7,49	9,36	2.863,22
7.2	87529	SINAPI	MASSA ÚNICA, PARA RECEBIMENTO DE PINTURA, EM ARGAMASSA TRAÇO 1:2:8, PREPARO MECÂNICO COM BETONEIRA 400L, APLICADA MANUALMENTE EM FACES INTERNAS DE PAREDES, ESPESSURA DE 20MM, COM EXECUÇÃO DE TALISCAS. AF_06/2014	M ²	305,90	33,64	42,05	12.863,09
7.3	87250	SINAPI	REVESTIMENTO CERÂMICO PARA PISO COM PLACAS TIPO ESMALTADA EXTRA DE DIMENSÕES 45X45 CM APLICADA EM AMBIENTES DE ÁREA ENTRE 5 M2 E 10 M2. AF_06/2014	M ²	73,87	67,20	84,00	6.205,08
8			REVESTIMENTOS EM PISOS					4.786,35
8.1	87250	SINAPI	REVESTIMENTO CERÂMICO PARA PISO COM PLACAS TIPO ESMALTADA EXTRA DE DIMENSÕES 45X45 CM APLICADA EM AMBIENTES DE ÁREA ENTRE 5 M2 E 10 M2. AF_06/2014	M ²	47,95	67,20	84,00	4.027,80
8.2	98689	SINAPI	SOLEIRA EM GRANITO, LARGURA 15 CM, ESPESSURA 2,0 CM. AF_09/2020	M	5,00	121,37	151,71	758,55
9			PAVIMENTAÇÕES					3.192,93
9.1	88470	SINAPI	CONTRAPISO COM ARGAMASSA AUTONIVELANTE, APLICADO SOBRE LAJE, NÃO ADERIDO, ESPESSURA 3CM. AF_07/2021	M ²	47,95	25,28	31,60	1.515,22
9.2	94993	SINAPI	EXECUÇÃO DE PASSEIO (CALÇADA) OU PISO DE CONCRETO COM CONCRETO MOLDADO IN LOCO, USINADO, ACABAMENTO CONVENCIONAL, ESPESSURA 6 CM, ARMADO. AF_08/2022	M ²	16,95	79,19	98,98	1.677,71
10			PINTURAS					13.649,35
10.1	88485	SINAPI	APLICAÇÃO DE FUNDO SELADOR ACRÍLICO EM PAREDES, UMA DEMÃO. AF_06/2014	M ²	232,03	2,79	3,48	807,46
10.2	96135	SINAPI	APLICAÇÃO MANUAL DE MASSA ACRÍLICA EM PAREDES EXTERNAS DE CASAS, DUAS DEMÃOS. AF_05/2017	M ²	232,03	25,94	32,42	7.522,41
10.3	88489	SINAPI	APLICAÇÃO MANUAL DE PINTURA COM TINTA LÁTEX ACRÍLICA EM PAREDES, DUAS DEMÃOS. AF_06/2014	M ²	232,03	16,88	21,10	4.895,83
10.4	102228	SINAPI	PINTURA TINTA DE ACABAMENTO (PIGMENTADA) ESMALTE SINTÉTICO FOSCO EM MADEIRA, 3 DEMÃOS. AF_01/2021	M ²	14,70	23,06	28,82	423,65
11			ESQUADRIAS					5.499,67
11.1			PORTAS					3.399,09
11.1.1	90848	SINAPI	KIT DE PORTA DE MADEIRA PARA PINTURA, SEMI-OCA (LEVE OU MÉDIA), PADRÃO MÉDIO, 70X210CM, ESPESSURA DE 3,5CM, ITENS INCLUSOS: DOBRADIÇAS, MONTAGEM E INSTALAÇÃO DO BATENTE, SEM FECHADURA - FORNECIMENTO E INSTALAÇÃO. AF_12/2019	UN	3,00	834,03	1.042,53	3.127,59
11.1.2	91304	SINAPI	FECHADURA DE EMBUTIR COM CILINDRO, EXTERNA, COMPLETA, ACABAMENTO PADRÃO POPULAR, INCLUSO EXECUÇÃO DE FURO - FORNECIMENTO E INSTALAÇÃO. AF_12/2019	UN	2,00	108,60	135,75	271,50
11.2			JANELAS E VIDROS					2.100,58
11.2.1	94570	SINAPI	JANELA DE ALUMÍNIO DE CORRER COM 2 FOLHAS PARA VIDROS, COM VIDROS, BATENTE, ACABAMENTO COM ACETATO OU BRILHANTE E FERRAGENS. EXCLUSIVE ALIZAR E CONTRAMARCO. FORNECIMENTO E INSTALAÇÃO. - 1,20X1,00	M ²	3,60	368,53	460,66	1.658,37
11.2.2	94569	SINAPI	JANELA DE ALUMÍNIO TIPO MAXIM-AR, COM VIDROS, BATENTE E FERRAGENS. EXCLUSIVE ALIZAR, ACABAMENTO E CONTRAMARCO. FORNECIMENTO E INSTALAÇÃO - 0,5X0,50	M ²	0,50	707,55	884,43	442,21
12			BANCADAS, LOUÇAS E METAIS					3.930,16
12.1	86932	SINAPI	VASO SANITÁRIO SIFONADO COM CAIXA ACOPLADA LOUÇA BRANCA - PADRÃO MÉDIO, INCLUSO ENGATE FLEXÍVEL EM METAL CROMADO, 1/2 X 40CM - FORNECIMENTO E INSTALAÇÃO. AF_01/2020	UN	2,00	517,61	647,01	1.294,02
12.2	86942	SINAPI	LAVATÓRIO LOUÇA BRANCA SUSPENSO, 29,5 X 39CM OU EQUIVALENTE, PADRÃO POPULAR, INCLUSO SIFÃO TIPO GARRAFA EM PVC, VÁLVULA E ENGATE FLEXÍVEL 30CM EM PLÁSTICO E TORNEIRA CROMADA DE MESA, PADRÃO POPULAR - FORNECIMENTO E INSTALAÇÃO. AF_01/2020	UN	4,00	248,51	310,63	1.242,52
12.3	190429	SBC	BANCADA EM GRANITO CINZA ANDORINHA - 1,20X0,40	M ²	0,84	401,20	501,50	421,26
12.4	101965	SINAPI	PEITORIL LINEAR EM GRANITO OU MÁRMORE, L = 15CM, COMPRIMENTO DE ATÉ 2M, ASSENTADO COM ARGAMASSA 1:6 COM ADITIVO. AF_11/2020	M	5,10	152,53	190,66	972,36
13			INSTALAÇÕES ELÉTRICAS					6.343,20
13.1	91835	SINAPI	ELETRODUTO FLEXÍVEL CORRUGADO REFORÇADO, PVC, DN 25 MM (3/4"), PARA CIRCUITOS TERMINAIS, INSTALADO EM FORRO - FORNECIMENTO E INSTALAÇÃO	M	60,00	10,51	13,13	787,80


LOTE I - ORÇAMENTO SINTÉTICO - UBS COM 02 CONSULTÓRIOS

PROPOSTANTE: PREFEITURA MUNICIPAL DE CARUTAPERA
OBRA: CONSTRUÇÃO DE UNIDADE BÁSICA DE SAÚDE COM 02 CONSULTÓRIOS
LOCAL: BAIRRO SANTO ANTONIO, CARUTAPERA - MA
 REF. SINAPI - 02/23 - MARANHÃO / ORSE - 12/22 / SEINFRA - 027 / SBC - 02/23 - MARANHÃO
 ENCARGOS SOCIAIS SOBRE PREÇO DE MÃO-DE-OBRA: 114,08% (HORA) BDI: 25,00%

ITEM	CÓDIGO	BANCO	DESCRIÇÃO	UND	QUANT.	VALOR UNIT	VALOR UNIT COM BDI	TOTAL
13.2	91837	SINAPI	ELETRODUTO FLEXÍVEL CORRUGADO REFORÇADO, PVC, DN 32 MM (1"), PARA CIRCUITOS TERMINAIS, INSTALADO EM FORRO - FORNECIMENTO E INSTALAÇÃO. AF_12/2015	M	35,00	15,20	19,00	665,00
13.3	93008	SINAPI	ELETRODUTO RÍGIDO ROSCÁVEL, PVC, DN 50 MM (1 1/2"), PARA REDE ENTERRADA DE DISTRIBUIÇÃO DE ENERGIA ELÉTRICA - FORNECIMENTO E INSTALAÇÃO. AF_12/2021	M	20,00	16,69	20,86	417,20
13.4	91924	SINAPI	CABO DE COBRE FLEXÍVEL ISOLADO, 1,5 MM ² , ANTI-CHAMA 450/750 V, PARA CIRCUITOS TERMINAIS - FORNECIMENTO E INSTALAÇÃO. AF_12/2015	M	120,00	2,62	3,27	392,40
13.5	91926	SINAPI	CABO DE COBRE FLEXÍVEL ISOLADO, 2,5 MM ² , ANTI-CHAMA 450/750 V, PARA CIRCUITOS TERMINAIS - FORNECIMENTO E INSTALAÇÃO. AF_12/2015	M	70,00	3,78	4,72	330,40
13.6	91928	SINAPI	CABO DE COBRE FLEXÍVEL ISOLADO, 4 MM ² , ANTI-CHAMA 450/750 V, PARA CIRCUITOS TERMINAIS - FORNECIMENTO E INSTALAÇÃO. AF_12/2015	M	25,00	5,82	7,27	181,75
13.7	101875	SINAPI	QUADRO DE DISTRIBUIÇÃO DE ENERGIA EM CHAPA DE AÇO GALVANIZADO, DE EMBUTIR, COM BARRAMENTO TRIFÁSICO, PARA 12 DISJUNTORES DIN 100A - FORNECIMENTO E INSTALAÇÃO. AF_10/2020	UN	1,00	369,67	462,08	462,08
13.8	96985	SINAPI	HASTE DE ATERRAMENTO 5/8 PARA SPDA - FORNECIMENTO E INSTALAÇÃO. AF_12/2017	UN	1,00	84,12	105,15	105,15
13.9	97891	SINAPI	CAIXA ENTERRADA ELÉTRICA RETANGULAR, EM ALVENARIA COM BLOCOS DE CONCRETO, FUNDO COM BRITA, DIMENSÕES INTERNAS: 0,4X0,4X0,4 M. AF_12/2020	UN	1,00	180,25	225,31	225,31
13.10	91941	SINAPI	CAIXA RETANGULAR 4" X 2" BAIXA (0,30 M DO PISO), PVC, INSTALADA EM PAREDE - FORNECIMENTO E INSTALAÇÃO. AF_12/2015	UN	8,00	9,57	11,96	95,68
13.11	91940	SINAPI	CAIXA RETANGULAR 4" X 2" MÉDIA (1,30 M DO PISO), PVC, INSTALADA EM PAREDE - FORNECIMENTO E INSTALAÇÃO. AF_12/2015	UN	6,00	14,03	17,53	105,18
13.12	91939	SINAPI	CAIXA RETANGULAR 4" X 2" ALTA (2,00 M DO PISO), PVC, INSTALADA EM PAREDE - FORNECIMENTO E INSTALAÇÃO. AF_12/2015	UN	4,00	25,89	32,36	129,44
13.13	92000	SINAPI	TOMADA BAIXA DE EMBUTIR (1 MÓDULO), 2P+T 10 A, INCLUINDO SUPORTE E PLACA - FORNECIMENTO E INSTALAÇÃO. AF_12/2015	UN	8,00	26,56	33,20	265,60
13.14	91992	SINAPI	TOMADA ALTA DE EMBUTIR (1 MÓDULO), 2P+T 10 A, INCLUINDO SUPORTE E PLACA - FORNECIMENTO E INSTALAÇÃO. AF_12/2015	UN	8,00	37,96	47,45	379,60
13.15	062398	SBC	PONTO TOMADA AR CONDICIONADO	UN	2,00	212,21	265,26	530,52
13.16	91959	SINAPI	INTERRUPTOR SIMPLES (2 MÓDULOS), 10A/250V, INCLUINDO SUPORTE E PLACA - FORNECIMENTO E INSTALAÇÃO. AF_12/2015	UN	6,00	39,78	49,72	298,32
13.17	060121	SBC	LUMINARIA DE EMBUTIR PLAFON 18W LED BRANCO FRIO 22,5X22,5	UN	10,00	68,40	85,50	855,00
13.18	93671	SINAPI	DISJUNTOR TRIPOLAR TIPO DIN, CORRENTE NOMINAL DE 32A - FORNECIMENTO E INSTALAÇÃO. AF_10/2020	UN	1,00	70,04	87,55	87,55
13.19	93656	SINAPI	DISJUNTOR MONOPOLAR TIPO DIN, CORRENTE NOMINAL DE 25A - FORNECIMENTO E INSTALAÇÃO. AF_10/2020	UN	2,00	11,69	14,61	29,22
14			INSTALAÇÕES HIDROSSANITÁRIAS					10.779,67
14.1	89957	SINAPI	PONTO DE CONSUMO TERMINAL DE ÁGUA FRIA (SUBRAMAL) COM TUBULAÇÃO DE PVC, DN 25 MM, INSTALADO EM RAMAL DE ÁGUA, INCLUSOS RASGO E CHUMBAMENTO EM ALVENARIA. AF_12/2014	UN	4,00	127,47	159,33	637,32
14.2	1679	ORSE	PONTO DE ESGOTO COM TUBO DE PVC RÍGIDO SOLDÁVEL DE Ø 40 MM (LAVATÓRIOS, MICTÓRIOS, RALOS SIFONADOS, ETC...)	UN	2,00	76,52	95,65	191,30
14.3	1683	ORSE	PONTO DE ESGOTO COM TUBO DE PVC RÍGIDO SOLDÁVEL DE Ø 100 MM (VASO SANITÁRIO)	PT	2,00	111,08	138,85	277,70
14.4	102264	SINAPI	TUBO DE PVC BRANCO PARA REDE COLETORA DE ESGOTO CONDOMINIAL DE PAREDE MACIÇA, DN 100 MM, JUNTA ELÁSTICA - FORNECIMENTO E ASSENTAMENTO. AF_01/2021	M	15,00	19,11	23,88	358,20
14.5	89798	SINAPI	TERMINAL DE VENTILAÇÃO SÉRIE NORMAL Ø 50MM, FORNECIMENTO E INSTALAÇÃO	M	1,00	12,92	16,15	16,15
14.6	97901	SINAPI	CAIXA ENTERRADA HIDRÁULICA RETANGULAR EM ALVENARIA COM TIJOLOS CERÂMICOS MACIÇOS, DIMENSÕES INTERNAS: 0,4X0,4X0,4 M PARA REDE DE ESGOTO. AF_12/2020	UN	1,00	274,21	342,76	342,76
14.7	98082	SINAPI	TANQUE SÉPTICO RETANGULAR, EM ALVENARIA COM BLOCOS DE CONCRETO, DIMENSÕES INTERNAS: 1,0 X 2,0 X H=1,4 M, VOLUME ÚTIL: 2000 L (PARA 5 CONTRIBUINTES). AF_12/2020	UN	1,00	3.322,78	4.153,47	4.153,47
14.8	98062	SINAPI	SUMIDOURO CIRCULAR, EM CONCRETO PRÉ-MOLDADO, DIÂMETRO INTERNO = 1,88 M, ALTURA INTERNA = 2,00 M, ÁREA DE INFILTRAÇÃO: 13,1 M ² (PARA 5 CONTRIBUINTES). AF_12/2020 PA	UN	1,00	3.233,25	4.041,56	4.041,56
14.9	102622	SINAPI	CAIXA D'ÁGUA EM POLIETILENO, 500 LITROS (INCLUSOS TUBOS, CONEXÕES E TORNEIRA DE BÓIA) - FORNECIMENTO E INSTALAÇÃO. AF_06/2021	UN	1,00	608,97	761,21	761,21
15			SERVIÇOS FINAIS					109,64
15.1	99802	SINAPI	LIMPEZA DE PISO CERÂMICO OU PORCELANATO COM VASSOURA A SECO. AF_04/2019	M ²	47,95	0,46	0,57	27,33
15.2	99806	SINAPI	LIMPEZA DE REVESTIMENTO CERÂMICO EM PAREDE COM PANO ÚMIDO AF_04/2019	M ²	73,87	0,74	0,92	67,96
15.3	99821	SINAPI	LIMPEZA DE JANELA DE VIDRO COM CAIXILHO EM AÇO/ALUMÍNIO/PVC. AF_04/2019	M ²	4,10	2,80	3,50	14,35

VALOR SEM BDI ==> R\$ 116.383,66
 VALOR DO BDI ==> R\$ 29.095,91
TOTAL COM BDI ==> R\$ 145.479,57

Cento e Quarenta e Cinco Mil, Quatrocentos e Setenta e Nove Reais e Cinquenta e Sete Centavos


JEAN ALMEIDA NASCIMENTO
 Engenheiro Civil
 CREMA Nº 1113327600

LOTE I - COMPOSIÇÕES DE CUSTO UNITÁRIO - UBS COM 02 CONSULTÓRIOS

PROponente: PREFEITURA MUNICIPAL DE CARUTAPERA	
OBRA: CONSTRUÇÃO DE UNIDADE BÁSICA DE SAÚDE COM 02 CONSULTÓRIOS	
LOCAL: BAIRRO SANTO ANTONIO, CARUTAPERA - MA	
REF. SINAPI - 02/23 - MARANHÃO / ORSE - 12/22 / SEINFRA - 027 / SBC - 02/23 - MARANHÃO	
ENCARGOS SOCIAIS SOBRE PREÇO DE MÃO-DE-OBRA: 114,08% (HORA)	BDI: 25,00%

Composições Analíticas com Preço Unitário
Composições Principais

1.1	Código	Banco	Descrição	Tipo	Und	Quant.	Valor Unit	Total		
Composição	11397	ORSE	PLACA DE OBRA EM LONA COM IMPRESSÃO DIGITAL 1,50 X 2,00M, INCLUSIVE ESTRUTURA EM METALON 20 X 20CM E UTILIZAÇÕES. AF 10/2021	Mobilização / Instalações Provisórias / Desmobilização	un	1,0000000	750,00	750,00		
Insumo	12325	ORSE	Placa em lona com impressão digital 1,50 x 2,00m, inclusive estrutura em metalon 20x20cm, inclusive escoramento un	Serviços	un	1,0000000	750,00	750,00		
					MO sem LS =>	0,00	LS =>	0,00	MO com LS =>	0,00
					Valor do BDI =>	187,50	Valor com BDI =>		937,50	

1.2	Código	Banco	Descrição	Tipo	Und	Quant.	Valor Unit	Total		
Composição	99059	SINAPI	LOCACAO CONVENCIONAL DE OBRA, UTILIZANDO GABARITO DE TÁBUAS CORRIDAS PONTALETADAS A CADA 2,00M - 2 UTILIZAÇÕES. AF 10/2018	SERT - SERVIÇOS TÉCNICOS	M	1,0000000	58,66	58,66		
Composição Auxiliar	88239	SINAPI	AJUDANTE DE CARPINTEIRO COM ENCARGOS COMPLEMENTARES	SEDI - SERVIÇOS DIVERSOS	H	0,3563000	18,95	6,75		
Composição Auxiliar	88262	SINAPI	CARPINTEIRO DE FORMAS COM ENCARGOS COMPLEMENTARES	SEDI - SERVIÇOS DIVERSOS	H	0,7125000	23,54	16,77		
Composição Auxiliar	91692	SINAPI	SERRA CIRCULAR DE BANCADA COM MOTOR ELÉTRICO POTÊNCIA DE 5HP, COM COIFA PARA DISCO 10" - CHP DIURNO. AF_08/2015	CHOR - CUSTOS HORÁRIOS DE MÁQUINAS E EQUIPAMENTOS	CHP	0,0039000	21,36	0,08		
Composição Auxiliar	91693	SINAPI	SERRA CIRCULAR DE BANCADA COM MOTOR ELÉTRICO POTÊNCIA DE 5HP, COM COIFA PARA DISCO 10" - CHI DIURNO. AF_08/2015	CHOR - CUSTOS HORÁRIOS DE MÁQUINAS E EQUIPAMENTOS	CHI	0,0168000	20,24	0,34		
Composição Auxiliar	94974	SINAPI	CONCRETO MAGRO PARA LASTRO, TRAÇO 1:4,5:4,5 (EM MASSA SECA DE CIMENTO/ AREIA MÉDIA/ BRITA 1) - PREPARO MANUAL. AF_05/2021	FUES - FUNDAÇÕES E ESTRUTURAS	m³	0,0046000	403,26	1,85		
Composição Auxiliar	99062	SINAPI	MARCAÇÃO DE PONTOS EM GABARITO OU CAVALETE. AF_10/2018	SERT - SERVIÇOS TÉCNICOS	UN	1,5000000	2,19	3,28		
Insumo	4417	SINAPI	SARRAFO NAO APARELHADO *2,5 X 7* CM, EM MACARANDUBA, ANGELIM OU EQUIVALENTE DA REGIAO - BRUTA	Material	M	0,7445000	8,49	6,32		
Insumo	4433	SINAPI	CAIBRO NAO APARELHADO *6 X 6* CM, EM MACARANDUBA, ANGELIM OU EQUIVALENTE DA REGIAO - BRUTA	Material	M	0,4125000	30,50	12,58		
Insumo	5068	SINAPI	PREGO DE ACO POLIDO COM CABECA 17 X 21 (2 X 11)	Material	KG	0,1110000	23,14	2,56		
Insumo	7356	SINAPI	TINTA LATEX ACRILICA PREMIUM, COR BRANCO FOSCO	Material	L	0,0256000	32,47	0,83		
Insumo	10567	SINAPI	TÁBUA *2,5 X 23* CM EM PINUS, MISTA OU EQUIVALENTE DA REGIAO - BRUTA	Material	M	0,5500000	13,29	7,30		
					MO sem LS =>	9,72	LS =>	11,09	MO com LS =>	20,81
					Valor do BDI =>	14,66	Valor com BDI =>		73,32	

2.1	Código	Banco	Descrição	Tipo	Und	Quant.	Valor Unit	Total
Composição	100577	SINAPI	REGULARIZAÇÃO E COMPACTAÇÃO DE SUBLEITO DE SOLO PREDOMINANTEMENTE ARENOSO. AF_11/2019	PAVI - PAVIMENTAÇÃO	m²	1,0000000	1,07	1,07
Composição Auxiliar	5901	SINAPI	CAMINHÃO PIPA 10.000 L TRUCADO, PESO BRUTO TOTAL 23.000 KG, CARGA ÚTIL MÁXIMA 15.935 KG, DISTÂNCIA ENTRE EIXOS 4,8 M, POTÊNCIA 230 CV, INCLUSIVE TANQUE DE AÇO PARA TRANSPORTE DE ÁGUA - CHP DIURNO. AF_06/2014	CHOR - CUSTOS HORÁRIOS DE MÁQUINAS E EQUIPAMENTOS	CHP	0,0010000	298,31	0,29
Composição Auxiliar	5903	SINAPI	CAMINHÃO PIPA 10.000 L TRUCADO, PESO BRUTO TOTAL 23.000 KG, CARGA ÚTIL MÁXIMA 15.935 KG, DISTÂNCIA ENTRE EIXOS 4,8 M, POTÊNCIA 230 CV, INCLUSIVE TANQUE DE AÇO PARA TRANSPORTE DE ÁGUA - CHI DIURNO. AF_06/2014	CHOR - CUSTOS HORÁRIOS DE MÁQUINAS E EQUIPAMENTOS	CHI	0,0020000	59,17	0,11
Composição Auxiliar	5932	SINAPI	MOTONIVELADORA POTÊNCIA BÁSICA LÍQUIDA (PRIMEIRA MARCHA) 125 HP, PESO BRUTO 13032 KG, LARGURA DA LÂMINA DE 3,7 M - CHP DIURNO. AF_06/2014	CHOR - CUSTOS HORÁRIOS DE MÁQUINAS E EQUIPAMENTOS	CHP	0,0001000	244,80	0,02
Composição Auxiliar	5934	SINAPI	MOTONIVELADORA POTÊNCIA BÁSICA LÍQUIDA (PRIMEIRA MARCHA) 125 HP, PESO BRUTO 13032 KG, LARGURA DA LÂMINA DE 3,7 M - CHI DIURNO. AF_06/2014	CHOR - CUSTOS HORÁRIOS DE MÁQUINAS E EQUIPAMENTOS	CHI	0,0030000	85,15	0,25
Composição Auxiliar	88316	SINAPI	SERVEnte COM ENCARGOS COMPLEMENTARES	SEDI - SERVIÇOS DIVERSOS	H	0,0030000	18,72	0,05
Composição Auxiliar	96463	SINAPI	ROLO COMPACTADOR DE PNEUS, ESTÁTICO, PRESSAO VARIÁVEL, POTENCIA 110 HP, PESO SEM/COM LASTRO 10,8/27 T, LARGURA DE ROLAGEM 2,30 M - CHP DIURNO. AF_06/2017	CHOR - CUSTOS HORÁRIOS DE MÁQUINAS E EQUIPAMENTOS	CHP	0,0010000	209,91	0,20
Composição Auxiliar	96464	SINAPI	ROLO COMPACTADOR DE PNEUS, ESTÁTICO, PRESSAO VARIÁVEL, POTENCIA 110 HP, PESO SEM/COM LASTRO 10,8/27 T, LARGURA DE ROLAGEM 2,30 M - CHI DIURNO. AF_06/2017	CHOR - CUSTOS HORÁRIOS DE MÁQUINAS E EQUIPAMENTOS	CHI	0,0020000	79,49	0,15

LOTE I - COMPOSIÇÕES DE CUSTO UNITÁRIO - UBS COM 02 CONSULTÓRIOS

PROponente: PREFEITURA MUNICIPAL DE CARUTAPERA OBRA: CONSTRUÇÃO DE UNIDADE BÁSICA DE SAÚDE COM 02 CONSULTÓRIOS LOCAL: BAIRRO SANTO ANTONIO, CARUTAPERA - MA REF. SINAPI - 02/23 - MARANHÃO / ORSE - 12/22 / SEINFRA - 027 / SBC - 02/23 - MARANHÃO ENCARGOS SOCIAIS SOBRE PREÇO DE MÃO-DE-OBRA: 114,08% (HORA)		BDI: 25,00%
---	--	-------------

Composições Analíticas com Preço Unitário

MO sem LS =>	0,08	LS =>	0,09	MO com LS =>	0,17
Valor do BDI =>	0,26	Valor com BDI =>			1,33

2.2	Código	Banco	Descrição	Tipo	Und	Quant.	Valor Unit	Total	
Composição	93358	SINAPI	ESCAVAÇÃO MANUAL DE VALA COM PROFUNDIDADE MENOR OU IGUAL A 1,30 M. AF_02/2021	MOVT - MOVIMENTO DE TERRA	m³	1,0000000	74,05	74,05	
Composição Auxiliar	88316	SINAPI	SERVENTE COM ENCARGOS COMPLEMENTARES	SEDI - SERVIÇOS DIVERSOS	H	3,9560000	18,72	74,05	
				MO sem LS =>	24,56	LS =>	28,01	MO com LS =>	52,57
				Valor do BDI =>	18,51	Valor com BDI =>			92,56

2.3	Código	Banco	Descrição	Tipo	Und	Quant.	Valor Unit	Total	
Composição	94342	SINAPI	ATERRO MANUAL PARA NIVELAMENTO DO LOTE COM AREIA PARA ATERRO	MOVT - MOVIMENTO DE TERRA	m³	1,0000000	67,53	67,53	
Composição Auxiliar	5901	SINAPI	CAMINHÃO PIPA 10.000 L TRUCADO, PESO BRUTO TOTAL 23.000 KG, CARGA ÚTIL MÁXIMA 15.935 KG, DISTÂNCIA ENTRE EIXOS 4,8 M, POTÊNCIA 230 CV, INCLUSIVE TANQUE DE AÇO PARA TRANSPORTE DE ÁGUA - CHP DIURNO. AF_06/2014	CHOR - CUSTOS HORÁRIOS DE MÁQUINAS E EQUIPAMENTOS	CHP	0,0060000	298,31	1,78	
Composição Auxiliar	5903	SINAPI	CAMINHÃO PIPA 10.000 L TRUCADO, PESO BRUTO TOTAL 23.000 KG, CARGA ÚTIL MÁXIMA 15.935 KG, DISTÂNCIA ENTRE EIXOS 4,8 M, POTÊNCIA 230 CV, INCLUSIVE TANQUE DE AÇO PARA TRANSPORTE DE ÁGUA - CHI DIURNO. AF_06/2014	CHOR - CUSTOS HORÁRIOS DE MÁQUINAS E EQUIPAMENTOS	CHI	0,0030000	59,17	0,17	
Composição Auxiliar	88316	SINAPI	SERVENTE COM ENCARGOS COMPLEMENTARES	SEDI - SERVIÇOS DIVERSOS	H	0,6590000	18,72	12,33	
Composição Auxiliar	91533	SINAPI	COMPACTADOR DE SOLOS DE PERCUSSÃO (SOQUETE) COM MOTOR A GASOLINA 4 TEMPOS, POTÊNCIA 4 CV - CHP DIURNO. AF_08/2015	CHOR - CUSTOS HORÁRIOS DE MÁQUINAS E EQUIPAMENTOS	CHP	0,2740000	26,68	7,31	
Composição Auxiliar	91534	SINAPI	COMPACTADOR DE SOLOS DE PERCUSSÃO (SOQUETE) COM MOTOR A GASOLINA 4 TEMPOS, POTÊNCIA 4 CV - CHI DIURNO. AF_08/2015	CHOR - CUSTOS HORÁRIOS DE MÁQUINAS E EQUIPAMENTOS	CHI	0,2540000	20,96	5,32	
Insumo	368	SINAPI	AREIA PARA ATERRO - POSTO JAZIDA/FORNECEDOR (RETIRADO NA JAZIDA, SEM TRANSPORTE)	Material	m³	1,2500000	32,50	40,62	
				MO sem LS =>	8,03	LS =>	9,15	MO com LS =>	17,18
				Valor do BDI =>	16,88	Valor com BDI =>			84,41

2.4	Código	Banco	Descrição	Tipo	Und	Quant.	Valor Unit	Total	
Composição	96995	SINAPI	REATERRO MANUAL APILOADO COM SOQUETE. AF_10/2017	MOVT - MOVIMENTO DE TERRA	m³	1,0000000	44,90	44,90	
Composição Auxiliar	88316	SINAPI	SERVENTE COM ENCARGOS COMPLEMENTARES	SEDI - SERVIÇOS DIVERSOS	H	2,3986000	18,72	44,90	
				MO sem LS =>	14,89	LS =>	16,98	MO com LS =>	31,87
				Valor do BDI =>	11,22	Valor com BDI =>			56,12

3.1.1	Código	Banco	Descrição	Tipo	Und	Quant.	Valor Unit	Total	
Composição	95240	SINAPI	LASTRO DE CONCRETO MAGRO (E=3,0 CM) - PREPARO MECÂNICO	FUES - FUNDAÇÕES E ESTRUTURAS	m²	1,0000000	16,54	16,54	
Composição Auxiliar	88309	SINAPI	PEDREIRO COM ENCARGOS COMPLEMENTARES	SEDI - SERVIÇOS DIVERSOS	H	0,1631000	23,90	3,89	
Composição Auxiliar	88316	SINAPI	SERVENTE COM ENCARGOS COMPLEMENTARES	SEDI - SERVIÇOS DIVERSOS	H	0,0444000	18,72	0,83	
Composição Auxiliar	94968	SINAPI	CONCRETO MAGRO PARA LASTRO, TRAÇO 1:4,5:4,5 (EM MASSA SECA DE CIMENTO/ AREIA MÉDIA/ BRITA 1) - PREPARO MECÂNICO COM BETONEIRA 600 L. AF_05/2021	FUES - FUNDAÇÕES E ESTRUTURAS	m³	0,0339000	348,75	11,82	
				MO sem LS =>	2,43	LS =>	2,77	MO com LS =>	5,20
				Valor do BDI =>	4,13	Valor com BDI =>			20,67

3.1.2	Código	Banco	Descrição	Tipo	Und	Quant.	Valor Unit	Total
Composição	96535	SINAPI	FABRICAÇÃO, MONTAGEM E DESMONTAGEM DE FÔRMA PARA SAPATA, EM MADEIRA SERRADA, E=25 MM, 4 UTILIZAÇÕES. AF_06/2017	FUES - FUNDAÇÕES E ESTRUTURAS	m²	1,0000000	150,19	150,19
Composição Auxiliar	88239	SINAPI	AJUDANTE DE CARPINTEIRO COM ENCARGOS COMPLEMENTARES	SEDI - SERVIÇOS DIVERSOS	H	1,0860000	18,95	20,57
Composição Auxiliar	88262	SINAPI	CARPINTEIRO DE FORMAS COM ENCARGOS COMPLEMENTARES	SEDI - SERVIÇOS DIVERSOS	H	2,7690000	23,54	65,18
Composição Auxiliar	91692	SINAPI	SERRA CIRCULAR DE BANCADA COM MOTOR ELÉTRICO POTÊNCIA DE 5HP, COM COIFA PARA DISCO 10" - CHP DIURNO. AF_08/2015	CHOR - CUSTOS HORÁRIOS DE MÁQUINAS E EQUIPAMENTOS	CHP	0,0790000	21,36	1,68

LOTE I - COMPOSIÇÕES DE CUSTO UNITÁRIO - UBS COM 02 CONSULTÓRIOS

PROponente: PREFEITURA MUNICIPAL DE CARUTAPERA

OBRA: CONSTRUÇÃO DE UNIDADE BÁSICA DE SAÚDE COM 02 CONSULTÓRIOS

LOCAL: BAIRRO SANTO ANTONIO, CARUTAPERA - MA

REF. SINAPI - 02/23 - MARANHÃO / ORSE - 12/22 / SEINFRA - 027 / SBC - 02/23 - MARANHÃO

ENCARGOS SOCIAIS SOBRE PREÇO DE MÃO-DE-OBRA: 114,08% (HORA)

BDI: 25,00%

Composições Analíticas com Preço Unitário

Composição Auxiliar	Código	Banco	Descrição	Tipo	Und	Quant.	Valor Unit	Total		
	91693	SINAPI	SERRA CIRCULAR DE BANCADA COM MOTOR ELÉTRICO POTÊNCIA DE 5HP, COM COIFA PARA DISCO 10" - CHI DIURNO. AF_08/2015	CHOR - CUSTOS HORÁRIOS DE MÁQUINAS E EQUIPAMENTOS	CHI	0,0390000	20,24	0,78		
Insumo	2692	SINAPI	DESMOLDANTE PROTETOR PARA FORMAS DE MADEIRA, DE BASE OLEOSA EMULSIONADA EM AGUA	Material	L	0,0170000	7,85	0,13		
Insumo	4517	SINAPI	SARRAFO *2,5 X 7,5* CM EM PINUS, MISTA OU EQUIVALENTE DA REGIAO - BRUTA	Material	M	4,6120000	4,11	18,95		
Insumo	5073	SINAPI	PREGO DE ACO POLIDO COM CABECA 17 X 24 (2 1/4 X 11)	Material	KG	0,0470000	23,59	1,10		
Insumo	5074	SINAPI	PREGO DE ACO POLIDO COM CABECA 15 X 18 (1 1/2 X 13)	Material	KG	0,0160000	25,93	0,41		
Insumo	6189	SINAPI	TABUA NÃO APARELHADA *2,5 X 30* CM, EM MACARANDUBA, ANGELIM OU EQUIVALENTE DA REGIAO - BRUTA	Material	M	1,2780000	32,17	41,11		
Insumo	40304	SINAPI	PREGO DE ACO POLIDO COM CABECA DUPLA 17 X 27 (2 1/2 X 11)	Material	KG	0,0100000	28,56	0,28		
					MO sem LS =>	31,16	LS =>	35,55	MO com LS =>	66,71
					Valor do BDI =>	37,54	Valor com BDI =>			187,73

3.1.3	Código	Banco	Descrição	Tipo	Und	Quant.	Valor Unit	Total		
Composição	92919	SINAPI	ARMAÇÃO DE AÇO CA-50 Ø 10MM; INCLUSO FORNECIMENTO, CORTE, DOBRA E COLOCAÇÃO	FUES - FUNDAÇÕES E ESTRUTURAS	KG	1,0000000	13,37	13,37		
Composição Auxiliar	88238	SINAPI	AJUDANTE DE ARMADOR COM ENCARGOS COMPLEMENTARES	Serviços Diversos SEDI	H	0,0116000	18,35	0,21		
Composição Auxiliar	88245	SINAPI	ARMADOR COM ENCARGOS COMPLEMENTARES	Serviços Diversos SEDI	H	0,0709000	23,72	1,68		
Composição Auxiliar	92803	SINAPI	CORTE E DOBRA DE AÇO CA-50, DIÂMETRO DE 10,0 MM. AF_06/2022	FUES - FUNDAÇÕES E ESTRUTURAS	KG	1,0000000	10,93	10,93		
Insumo	39017	SINAPI	ESPACADOR / DISTANCIADOR CIRCULAR COM ENTRADA LATERAL, EM PLASTICO, PARA VERGALHAO *4,2 A 12,5* MM, COBRIMENTO 20 MM	Material	UN	0,5430000	0,22	0,11		
Insumo	43132	SINAPI	ARAME RECOZIDO 16 BWG, D = 1,65 MM (0,016 KG/M) OU 18 BWG, D = 1,25 MM (0,01 KG/M)	Material	KG	0,0250000	17,96	0,44		
					MO sem LS =>	0,74	LS =>	0,84	MO com LS =>	1,58
					Valor do BDI =>	3,34	Valor com BDI =>			16,71

3.1.4	Código	Banco	Descrição	Tipo	Und	Quant.	Valor Unit	Total		
Composição	96558	SINAPI	CONCRETAGEM DE SAPATAS, FCK 30 MPA, COM USO DE BOMBA ? LANÇAMENTO, ADENSAMENTO E ACABAMENTO. AF_11/2016	FUES - FUNDAÇÕES E ESTRUTURAS	m³	1,0000000	659,60	659,60		
Composição Auxiliar	88309	SINAPI	PEDREIRO COM ENCARGOS COMPLEMENTARES	Serviços Diversos SEDI	H	0,4930000	23,90	11,78		
Composição Auxiliar	88316	SINAPI	SERVEnte COM ENCARGOS COMPLEMENTARES	Serviços Diversos SEDI	H	0,7400000	18,72	13,85		
Composição Auxiliar	90586	SINAPI	VIBRADOR DE IMERSÃO, DIÂMETRO DE PONTEIRA 4B8r3B4p7yhRXuBWLqsQ546WR43cqQwrBXMDFnBi6vSJBef8tPW85 a7r7DM961Jvk4hdryZoByEp8GC8HzsqJpRN4FxGM9 DE MÁQUINAS E EQUIPAMENTOS	CHP	0,12	1,2500000	0,15			
Composição Auxiliar	90587	SINAPI	VIBRADOR DE IMERSÃO, DIÂMETRO DE PONTEIRA 4B8r3B4p7yhRXuBWLqsQ546WR43cqQwrBXMDFnBi6vSJBef8tPW85 a7r7DM961Jvk4hdryZoByEp8GC8HzsqJpRN4FxGM9 DE MÁQUINAS E EQUIPAMENTOS	CHI	0,126	0,5000000	0,06			
Insumo	1525	SINAPI	CONCRETO USINADO BOMBEAVEL, CLASSE DE RESISTENCIA C30, COM BRITA 0 E 1, SLUMP = 100 +/- 20 MM, INCLUI SERVIÇO DE BOMBEAMENTO (NBR 8953)	Material	m³	1,1500000	551,10	633,76		
					MO sem LS =>	8,81	LS =>	10,04	MO com LS =>	18,85
					Valor do BDI =>	164,90	Valor com BDI =>			824,50

3.2.1	Código	Banco	Descrição	Tipo	Und	Quant.	Valor Unit	Total
Composição	96536	SINAPI	FABRICAÇÃO, MONTAGEM E DESMONTAGEM DE FÔRMA PARA VIGA BALDRAME, EM MADEIRA SERRADA, E=25 MM, 4 UTILIZAÇÕES. AF_06/2017	FUES - FUNDAÇÕES E ESTRUTURAS	m²	1,0000000	80,08	80,08
Composição Auxiliar	88239	SINAPI	AJUDANTE DE CARPINTEIRO COM ENCARGOS COMPLEMENTARES	Serviços Diversos SEDI	H	0,4710000	18,95	8,92
Composição Auxiliar	88262	SINAPI	CARPINTEIRO DE FORMAS COM ENCARGOS COMPLEMENTARES	Serviços Diversos SEDI	H	1,1450000	23,54	26,95
Composição Auxiliar	91692	SINAPI	SERRA CIRCULAR DE BANCADA COM MOTOR ELÉTRICO POTÊNCIA DE 5HP, COM COIFA PARA DISCO 10" - CHP DIURNO. AF_08/2015	CHOR - CUSTOS HORÁRIOS DE MÁQUINAS E EQUIPAMENTOS	CHP	0,0170000	21,36	0,36
Composição Auxiliar	91693	SINAPI	SERRA CIRCULAR DE BANCADA COM MOTOR ELÉTRICO POTÊNCIA DE 5HP, COM COIFA PARA DISCO 10" - CHI DIURNO. AF_08/2015	CHOR - CUSTOS HORÁRIOS DE MÁQUINAS E EQUIPAMENTOS	CHI	0,0140000	20,24	0,28
Insumo	2692	SINAPI	DESMOLDANTE PROTETOR PARA FORMAS DE MADEIRA, DE BASE OLEOSA EMULSIONADA EM AGUA	Material	L	0,0170000	7,85	0,13
Insumo	4491	SINAPI	PONTELETE *7,5 X 7,5* CM EM PINUS, MISTA OU EQUIVALENTE DA REGIAO - BRUTA	Material	M	0,6050000	11,76	7,11
Insumo	4517	SINAPI	SARRAFO *2,5 X 7,5* CM EM PINUS, MISTA OU EQUIVALENTE DA REGIAO - BRUTA	Material	M	0,5670000	4,11	2,33
Insumo	5073	SINAPI	PREGO DE ACO POLIDO COM CABECA 17 X 24 (2 1/4 X 11)	Material	KG	0,0260000	23,59	0,61

LOTE I - COMPOSIÇÕES DE CUSTO UNITÁRIO - UBS COM 02 CONSULTÓRIOS

PROPOSTANTE: PREFEITURA MUNICIPAL DE CARUTAPERA									
OBRA: CONSTRUÇÃO DE UNIDADE BÁSICA DE SAÚDE COM 02 CONSULTÓRIOS									
LOCAL: BAIRRO SANTO ANTONIO, CARUTAPERA - MA									
REF. SINAPI - 02/23 - MARANHÃO / ORSE - 12/22 / SEINFRA - 027 / SBC - 02/23 - MARANHÃO									
ENCARGOS SOCIAIS SOBRE PREÇO DE MÃO-DE-OBRA: 114,08% (HORA)									
BDI: 25,00%									

Composições Analíticas com Preço Unitário

Insumo	6189	SINAPI	TABUA NAO APARELHADA *2.5 X 30* CM, EM MACARANDUBA, ANGELIM OU EQUIVALENTE DA REGIAO - BRUTA	Material		M	1,0080000	32,17	32,42
Insumo	40304	SINAPI	PREGO DE ACO POLIDO COM CABECA DUPLA 17 X 27 (2 1/2 X 11)	Material		KG	0,0340000	28,56	0,97
				MO sem LS =>	12,88	LS =>	14,70	MO com LS =>	27,58
				Valor do BDI =>	20,02	Valor com BDI =>			100,10

3.2.2	Código	Banco	Descrição	Tipo	Und	Quant.	Valor Unit	Total	
Composição	96545	SINAPI	ARMAÇÃO DE BLOCO, VIGA BALDRAME OU SAPATA UTILIZANDO AÇO CA-50 DE 8 MM - MONTAGEM. AF_06/2017	FUES - FUNDAÇÕES E ESTRUTURAS	KG	1,0000000	15,78	15,78	
Composição Auxiliar	88238	SINAPI	AJUDANTE DE ARMADOR COM ENCARGOS COMPLEMENTARES	SERVIÇOS DIVERSOS	H	0,0375000	18,35	0,68	
Composição Auxiliar	88245	SINAPI	ARMADOR COM ENCARGOS COMPLEMENTARES	SERVIÇOS DIVERSOS	H	0,1155000	23,72	2,73	
Composição Auxiliar	92802	SINAPI	CORTE E DOBRA DE AÇO CA-50, DIÂMETRO DE 8,0 MM. AF_06/2022	FUES - FUNDAÇÕES E ESTRUTURAS	KG	1,0000000	11,78	11,78	
Insumo	39017	SINAPI	ESPACADOR / DISTANCIADOR CIRCULAR COM ENTRADA LATERAL, EM PLASTICO, PARA VERGALHAO *4.2 A 12.5* MM, COBRIMENTO 20 MM	Material	UN	0,7240000	0,22	0,15	
Insumo	43132	SINAPI	ARAME RECOZIDO 16 BWG, D = 1,65 MM (0,016 KG/M) OU 18 BWG, D = 1,25 MM (0,01 KG/M)	Material	KG	0,0250000	17,96	0,44	
				MO sem LS =>	1,35	LS =>	1,53	MO com LS =>	2,88
				Valor do BDI =>	3,94	Valor com BDI =>		19,72	

3.2.3	Código	Banco	Descrição	Tipo	Und	Quant.	Valor Unit	Total	
Composição	92915	SINAPI	ARMAÇÃO DE AÇO CA-60 Ø 5,0MM; INCLUSO FORNECIMENTO, CORTE, DOBRA E COLOCAÇÃO	FUES - FUNDAÇÕES E ESTRUTURAS	KG	1,0000000	17,15	17,15	
Composição Auxiliar	88238	SINAPI	AJUDANTE DE ARMADOR COM ENCARGOS COMPLEMENTARES	SERVIÇOS DIVERSOS	H	0,0316000	18,35	0,57	
Composição Auxiliar	88245	SINAPI	ARMADOR COM ENCARGOS COMPLEMENTARES	SERVIÇOS DIVERSOS	H	0,1933000	23,72	4,58	
Composição Auxiliar	92800	SINAPI	CORTE E DOBRA DE AÇO CA-60, DIÂMETRO DE 5,0 MM. AF_06/2022	FUES - FUNDAÇÕES E ESTRUTURAS	KG	1,0000000	11,30	11,30	
Insumo	39017	SINAPI	ESPACADOR / DISTANCIADOR CIRCULAR COM ENTRADA LATERAL, EM PLASTICO, PARA VERGALHAO *4.2 A 12.5* MM, COBRIMENTO 20 MM	Material	UN	1,1900000	0,22	0,26	
Insumo	43132	SINAPI	ARAME RECOZIDO 16 BWG, D = 1,65 MM (0,016 KG/M) OU 18 BWG, D = 1,25 MM (0,01 KG/M)	Material	KG	0,0250000	17,96	0,44	
				MO sem LS =>	2,37	LS =>	2,70	MO com LS =>	5,07
				Valor do BDI =>	4,28	Valor com BDI =>		21,43	

3.2.4	Código	Banco	Descrição	Tipo	Und	Quant.	Valor Unit	Total	
Composição	103675	SINAPI	CONCRETAGEM DE VIGAS E LAJES, FCK=25 MPA, PARA LAJES MACIÇAS OU NERVURADAS COM USO DE BOMBA - LANÇAMENTO, ADENSAMENTO E ACABAMENTO. AF_02/2022	FUES - FUNDAÇÕES E ESTRUTURAS	m³	1,0000000	626,32	626,32	
Composição Auxiliar	88262	SINAPI	CARPINTEIRO DE FORMAS COM ENCARGOS COMPLEMENTARES	SERVIÇOS DIVERSOS	H	0,1250000	23,54	2,94	
Composição Auxiliar	88309	SINAPI	PEDREIRO COM ENCARGOS COMPLEMENTARES	SERVIÇOS DIVERSOS	H	0,7530000	23,90	17,99	
Composição Auxiliar	88316	SINAPI	SERVEnte COM ENCARGOS COMPLEMENTARES	SERVIÇOS DIVERSOS	H	0,8260000	18,72	15,46	
Composição Auxiliar	90586	SINAPI	VIBRADOR DE IMERSÃO, DIÂMETRO DE PONTEIRA 4B8r3B4p7yhRXuBWLqsQ546WR43cqQwrBXMDFnBi6vSJBeif8tPW85 a7r7DM961Jvk4hdryZoByEp8GC8HzsqJpRN4FxFGM9 DE MÁQUINAS E EQUIPAMENTOS	CHP	0,12	1,2500000	0,15		
Composição Auxiliar	90587	SINAPI	VIBRADOR DE IMERSÃO, DIÂMETRO DE PONTEIRA 4B8r3B4p7yhRXuBWLqsQ546WR43cqQwrBXMDFnBi6vSJBeif8tPW85 a7r7DM961Jvk4hdryZoByEp8GC8HzsqJpRN4FxFGM9 DE MÁQUINAS E EQUIPAMENTOS	CHI	0,131	0,5000000	0,06		
Insumo	1527	SINAPI	CONCRETO USINADO BOMBEAVEL, CLASSE DE RESISTENCIA C25, COM BRITA 0 E 1, SLUMP = 100 +/- 20 MM, INCLUI SERVICO DE BOMBAMENTO (NBR 8953)	Material	m³	1,1030000	534,66	589,72	
				MO sem LS =>	12,61	LS =>	14,39	MO com LS =>	27,00
				Valor do BDI =>	156,58	Valor com BDI =>		782,90	

4.1.1	Código	Banco	Descrição	Tipo	Und	Quant.	Valor Unit	Total
Composição	92468	SINAPI	MONTAGEM E DESMONTAGEM DE FORMA PARA VIGAS, EM CHAPA DE MADEIRA PLASTIFICADA COM REAPROVEITAMENTO	FUES - FUNDAÇÕES E ESTRUTURAS	m²	1,0000000	94,87	94,87
Composição Auxiliar	88239	SINAPI	AJUDANTE DE CARPINTEIRO COM ENCARGOS COMPLEMENTARES	SERVIÇOS DIVERSOS	H	0,2370000	18,95	4,49
Composição Auxiliar	88262	SINAPI	CARPINTEIRO DE FORMAS COM ENCARGOS COMPLEMENTARES	SERVIÇOS DIVERSOS	H	1,2910000	23,54	30,39
Composição Auxiliar	92266	SINAPI	FABRICAÇÃO DE FÔRMA PARA VIGAS, EM CHAPA DE MADEIRA COMPENSADA PLASTIFICADA, E = 18 MM. AF_09/2020	FUES - FUNDAÇÕES E ESTRUTURAS	m²	0,1650000	183,68	30,30
Insumo	2692	SINAPI	DESMOLDANTE PROTETOR PARA FORMAS DE MADEIRA, DE BASE OLEOSA EMULSIONADA EM AGUA	Material	L	0,0040000	7,85	0,03
Insumo	4491	SINAPI	PONTALETE *7,5 X 7,5* CM EM PINUS, MISTA OU EQUIVALENTE DA REGIAO - BRUTA	Material	M	0,2080000	11,76	2,44

LOTE I - COMPOSIÇÕES DE CUSTO UNITÁRIO - UBS COM 02 CONSULTÓRIOS

PROponente: PREFEITURA MUNICIPAL DE CARUTAPERA

OBRA: CONSTRUÇÃO DE UNIDADE BÁSICA DE SAÚDE COM 02 CONSULTÓRIOS

LOCAL: BAIRRO SANTO ANTONIO, CARUTAPERA - MA

REF. SINAPI - 02/23 - MARANHÃO / ORSE - 12/22 / SEINFRA - 027 / SBC - 02/23 - MARANHÃO

ENCARGOS SOCIAIS SOBRE PREÇO DE MÃO-DE-OBRA: 114,08% (HORA)

BDI: 25,00%

Composições Analíticas com Preço Unitário

Insumo	Código	Banco	Descrição	Tipo	Und	Quant.	Valor Unit	Total	
Insumo	10749	SINAPI	LOCAÇÃO DE ESCORA METALICA TELESCOPICA, COM ALTURA REGULAVEL DE *1,80* A *3,20* M, COM CAPACIDADE DE CARGA DE NO MINIMO 1000 KGf (10 KN), INCLUSO TRIPE E FORCADO	Equipamento	MES	1,1860000	9,16	10,86	
Insumo	40275	SINAPI	LOCAÇÃO DE VIGA SANDUICHE METALICA VAZADA PARA TRAVAMENTO DE PILARES, ALTURA DE *8* CM, LARGURA DE *6* CM E EXTENSÃO DE 2 M	Equipamento	MES	0,3560000	20,00	7,12	
Insumo	40287	SINAPI	LOCAÇÃO DE BARRA DE ANCORAGEM DE 0,80 A 1,20 M DE EXTENSÃO, COM ROSCA DE 5/8", INCLUINDO PORCA E FLANGE	Equipamento	MES	0,4740000	5,00	2,37	
Insumo	40304	SINAPI	PREGO DE AÇO POLIDO COM CABECA DUPLA 17 X 27 (2 1/2 X 11)	Material	KG	0,0330000	28,56	0,94	
Insumo	40339	SINAPI	LOCAÇÃO DE CRUZETA PARA ESCORA METALICA	Equipamento	MES	1,1860000	5,00	5,93	
				MO sem LS =>		14,25	16,25	MO com LS =>	30,50
				Valor do BDI =>		23,71		Valor com BDI =>	118,58

4.1.2	Código	Banco	Descrição	Tipo	Und	Quant.	Valor Unit	Total	
Composição	92761	SINAPI	ARMAÇÃO DE PILAR OU VIGA DE ESTRUTURA CONVENCIONAL DE CONCRETO ARMADO UTILIZANDO AÇO CA-50 DE 8,0 MM - MONTAGEM. AF_06/2022	FUES - FUNDAÇÕES E ESTRUTURAS	KG	1,0000000	13,87	13,87	
Composição Auxiliar	88238	SINAPI	AJUDANTE DE ARMADOR COM ENCARGOS COMPLEMENTARES	SERVIÇOS DIVERSOS	H	0,0092000	18,35	0,16	
Composição Auxiliar	88245	SINAPI	ARMADOR COM ENCARGOS COMPLEMENTARES	SERVIÇOS DIVERSOS	H	0,0561000	23,72	1,33	
Composição Auxiliar	92802	SINAPI	CORTE E DOBRA DE AÇO CA-50, DIÂMETRO DE 8,0 MM. AF_06/2022	FUES - FUNDAÇÕES E ESTRUTURAS	KG	1,0000000	11,78	11,78	
Insumo	39017	SINAPI	ESPACADOR / DISTANCIADOR CIRCULAR COM ENTRADA LATERAL, EM PLASTICO, PARA VERGALHAO *4,2 A 12,5* MM, COBRIMENTO 20 MM	Material	UN	0,7430000	0,22	0,16	
Insumo	43132	SINAPI	ARAME RECOZIDO 16 BWG, D = 1,65 MM (0,016 KG/M) OU 18 BWG, D = 1,25 MM (0,01 KG/M)	Material	KG	0,0250000	17,96	0,44	
				MO sem LS =>		0,67	0,77	MO com LS =>	1,44
				Valor do BDI =>		3,46		Valor com BDI =>	17,33

4.1.3	Código	Banco	Descrição	Tipo	Und	Quant.	Valor Unit	Total	
Composição	92759	SINAPI	ARMAÇÃO DE PILAR OU VIGA DE ESTRUTURA CONVENCIONAL DE CONCRETO ARMADO UTILIZANDO AÇO CA-60 DE 5,0 MM - MONTAGEM. AF_06/2022	FUES - FUNDAÇÕES E ESTRUTURAS	KG	1,0000000	14,85	14,85	
Composição Auxiliar	88238	SINAPI	AJUDANTE DE ARMADOR COM ENCARGOS COMPLEMENTARES	SERVIÇOS DIVERSOS	H	0,0175000	18,35	0,32	
Composição Auxiliar	88245	SINAPI	ARMADOR COM ENCARGOS COMPLEMENTARES	SERVIÇOS DIVERSOS	H	0,1069000	23,72	2,53	
Composição Auxiliar	92800	SINAPI	CORTE E DOBRA DE AÇO CA-60, DIÂMETRO DE 5,0 MM. AF_06/2022	FUES - FUNDAÇÕES E ESTRUTURAS	KG	1,0000000	11,30	11,30	
Insumo	39017	SINAPI	ESPACADOR / DISTANCIADOR CIRCULAR COM ENTRADA LATERAL, EM PLASTICO, PARA VERGALHAO *4,2 A 12,5* MM, COBRIMENTO 20 MM	Material	UN	1,1900000	0,22	0,26	
Insumo	43132	SINAPI	ARAME RECOZIDO 16 BWG, D = 1,65 MM (0,016 KG/M) OU 18 BWG, D = 1,25 MM (0,01 KG/M)	Material	KG	0,0250000	17,96	0,44	
				MO sem LS =>		1,55	1,77	MO com LS =>	3,32
				Valor do BDI =>		3,71		Valor com BDI =>	18,56

4.1.4	Código	Banco	Descrição	Tipo	Und	Quant.	Valor Unit	Total	
Composição	94965	SINAPI	CONCRETO FCK = 25MPA, TRAÇO 1:2,3:2,7 (EM MASSA SECA DE CIMENTO/ AREIA MÉDIA/ BRITA 1) - PREPARO MECÂNICO COM BETONEIRA 400 L. AF_05/2021	FUES - FUNDAÇÕES E ESTRUTURAS	m³	1,0000000	471,23	471,23	
Composição Auxiliar	88316	SINAPI	SERVENTE COM ENCARGOS COMPLEMENTARES	SERVIÇOS DIVERSOS	H	2,3117000	18,72	43,27	
Composição Auxiliar	88377	SINAPI	OPERADOR DE BETONEIRA ESTACIONÁRIA/MISTURADOR COM ENCARGOS COMPLEMENTARES	SERVIÇOS DIVERSOS	H	1,4637000	19,70	28,83	
Composição Auxiliar	88830	SINAPI	BETONEIRA CAPACIDADE NOMINAL DE 400 L, CAPACIDADE DE MISTURA 280 L, MOTOR ELÉTRICO TRIFÁSICO POTÊNCIA DE 2 CV, SEM CARREGADOR - CHP DIURNO. AF_10/2014	CHOR - CUSTOS HORÁRIOS DE MÁQUINAS E EQUIPAMENTOS	CHP	0,7534000	1,76	1,32	
Composição Auxiliar	88831	SINAPI	BETONEIRA CAPACIDADE NOMINAL DE 400 L, CAPACIDADE DE MISTURA 280 L, MOTOR ELÉTRICO TRIFÁSICO POTÊNCIA DE 2 CV, SEM CARREGADOR - CHI DIURNO. AF_10/2014	CHOR - CUSTOS HORÁRIOS DE MÁQUINAS E EQUIPAMENTOS	CHI	0,7103000	0,40	0,28	
Insumo	370	SINAPI	AREIA MÉDIA - POSTO JAZIDA/FORNECEDOR (RETIRADO NA JAZIDA, SEM TRANSPORTE)	Material	m³	0,7229000	65,00	46,98	
Insumo	1379	SINAPI	CIMENTO PORTLAND COMPOSTO CP II-32	Material	KG	362,6579000	0,84	304,63	
Insumo	4721	SINAPI	PEDRA BRITADA N. 1 (9,5 a 19 MM) POSTO PEDREIRA/FORNECEDOR, SEM FRETE	Material	m³	0,5934000	77,39	45,92	
				MO sem LS =>		24,79	28,29	MO com LS =>	53,08
				Valor do BDI =>		117,80		Valor com BDI =>	589,03

4.2.1	Código	Banco	Descrição	Tipo	Und	Quant.	Valor Unit	Total
Composição	92439	SINAPI	MONTAGEM E DESMONTAGEM DE FÔRMA DE PILARES RETANGULARES E ESTRUTURAS SIMILARES, PÉ-DIREITO SIMPLES, EM CHAPA DE MADEIRA COMPENSADA PLASTIFICADA, 14 UTILIZAÇÕES. AF_09/2020	FUES - FUNDAÇÕES E ESTRUTURAS	m²	1,0000000	52,92	52,92


JEAN ALMEIDA NASCIMENTO
Engenheiro Civil
CREA Nº 1113327600

LOTE I - COMPOSIÇÕES DE CUSTO UNITÁRIO - UBS COM 02 CONSULTÓRIOS

PROPOSTANTE: PREFEITURA MUNICIPAL DE CARUTAPERA									
OBRA: CONSTRUÇÃO DE UNIDADE BÁSICA DE SAÚDE COM 02 CONSULTÓRIOS									
LOCAL: BAIRRO SANTO ANTONIO, CARUTAPERA - MA									
REF. SINAPI - 02/23 - MARANHÃO / ORSE - 12/22 / SEINFRA - 027 / SBC - 02/23 - MARANHÃO									
ENCARGOS SOCIAIS SOBRE PREÇO DE MÃO-DE-OBRA: 114,08% (HORA)									
								BDI:	25,00%

Composições Analíticas com Preço Unitário

Composição	Código	Banco	Descrição	Tipo	Und	Quant.	Valor Unit	Total		
Auxiliar	88239	SINAPI	AJUDANTE DE CARPINTEIRO COM ENCARGOS COMPLEMENTARES	SEDI - SERVIÇOS DIVERSOS	H	0,1140000	18,95	2,16		
Auxiliar	88262	SINAPI	CARPINTEIRO DE FORMAS COM ENCARGOS COMPLEMENTARES	SEDI - SERVIÇOS DIVERSOS	H	0,6220000	23,54	14,64		
Auxiliar	92264	SINAPI	FABRICAÇÃO DE FÔRMA PARA PILARES E ESTRUTURAS SIMILARES, EM CHAPA DE MADEIRA COMPENSADA PLASTIFICADA, E = 18 MM. AF_09/2020	FUNDAÇÕES E ESTRUTURAS	m²	0,0860000	246,91	21,23		
Insumo	2692	SINAPI	DESMOLDANTE PROTETOR PARA FORMAS DE MADEIRA, DE BASE OLEOSA EMULSIONADA EM AGUA	Material	L	0,0040000	7,85	0,03		
Insumo	40271	SINAPI	LOCAÇÃO DE APRUMADOR METALICO DE PILAR, COM ALTURA E ANGULO REGULAVEIS, EXTENSAO DE *1,50* A *2,80* M	Equipamento	MES	0,1960000	13,00	2,54		
Insumo	40275	SINAPI	LOCAÇÃO DE VIGA SANDUICHE METALICA VAZADA PARA TRAVAMENTO DE PILARES, ALTURA DE *8* CM, LARGURA DE *6* CM E EXTENSAO DE 2 M	Equipamento	MES	0,3930000	20,00	7,86		
Insumo	40287	SINAPI	LOCAÇÃO DE BARRA DE ANCORAGEM DE 0,80 A 1,20 M DE EXTENSAO, COM ROSCA DE 5/8", INCLUINDO PORCA E FLANGE	Equipamento	MES	0,7850000	5,00	3,92		
Insumo	40304	SINAPI	PREGO DE AÇO POLIDO COM CABECA DUPLA 17 X 27 (2 1/2 X 11)	Material	KG	0,0190000	28,56	0,54		
					MO sem LS =>	7,17	LS =>	8,19	MO com LS =>	15,36
					Valor do BDI =>	13,23	Valor com BDI =>		66,15	

4.2.2	Código	Banco	Descrição	Tipo	Und	Quant.	Valor Unit	Total		
Composição	92762	SINAPI	ARMAÇÃO DE PILAR OU VIGA DE ESTRUTURA CONVENCIONAL DE CONCRETO ARMADO UTILIZANDO AÇO CA-50 DE 10,0 MM - MONTAGEM. AF_06/2022	FUES - FUNDAÇÕES E ESTRUTURAS	KG	1,0000000	12,51	12,51		
Auxiliar	88238	SINAPI	AJUDANTE DE ARMADOR COM ENCARGOS COMPLEMENTARES	SEDI - SERVIÇOS DIVERSOS	H	0,0064000	18,35	0,11		
Auxiliar	88245	SINAPI	ARMADOR COM ENCARGOS COMPLEMENTARES	SEDI - SERVIÇOS DIVERSOS	H	0,0392000	23,72	0,92		
Auxiliar	92803	SINAPI	CORTE E DOBRA DE AÇO CA-50, DIÂMETRO DE 10,0 MM. AF_06/2022	FUES - FUNDAÇÕES E ESTRUTURAS	KG	1,0000000	10,93	10,93		
Insumo	39017	SINAPI	ESPACADOR / DISTANCIADOR CIRCULAR COM ENTRADA LATERAL, EM PLASTICO, PARA VERGALHAO *4,2 A 12,5* MM, COBRIMENTO 20 MM	Material	UN	0,5430000	0,22	0,11		
Insumo	43132	SINAPI	ARAME RECOZIDO 16 BWG, D = 1,65 MM (0,016 KG/M) OU 18 BWG, D = 1,25 MM (0,01 KG/M)	Material	KG	0,0250000	17,96	0,44		
					MO sem LS =>	0,44	LS =>	0,51	MO com LS =>	0,95
					Valor do BDI =>	3,12	Valor com BDI =>		15,63	

4.2.3	Código	Banco	Descrição	Tipo	Und	Quant.	Valor Unit	Total		
Composição	92759	SINAPI	ARMAÇÃO DE PILAR OU VIGA DE ESTRUTURA CONVENCIONAL DE CONCRETO ARMADO UTILIZANDO AÇO CA-60 DE 5,0 MM - MONTAGEM. AF_06/2022	FUES - FUNDAÇÕES E ESTRUTURAS	KG	1,0000000	14,85	14,85		
Auxiliar	88238	SINAPI	AJUDANTE DE ARMADOR COM ENCARGOS COMPLEMENTARES	SEDI - SERVIÇOS DIVERSOS	H	0,0175000	18,35	0,32		
Auxiliar	88245	SINAPI	ARMADOR COM ENCARGOS COMPLEMENTARES	SEDI - SERVIÇOS DIVERSOS	H	0,1069000	23,72	2,53		
Auxiliar	92800	SINAPI	CORTE E DOBRA DE AÇO CA-60, DIÂMETRO DE 5,0 MM. AF_06/2022	FUES - FUNDAÇÕES E ESTRUTURAS	KG	1,0000000	11,30	11,30		
Insumo	39017	SINAPI	ESPACADOR / DISTANCIADOR CIRCULAR COM ENTRADA LATERAL, EM PLASTICO, PARA VERGALHAO *4,2 A 12,5* MM, COBRIMENTO 20 MM	Material	UN	1,1900000	0,22	0,26		
Insumo	43132	SINAPI	ARAME RECOZIDO 16 BWG, D = 1,65 MM (0,016 KG/M) OU 18 BWG, D = 1,25 MM (0,01 KG/M)	Material	KG	0,0250000	17,96	0,44		
					MO sem LS =>	1,55	LS =>	1,77	MO com LS =>	3,32
					Valor do BDI =>	3,71	Valor com BDI =>		18,56	

4.2.4	Código	Banco	Descrição	Tipo	Und	Quant.	Valor Unit	Total		
Composição	103672	SINAPI	CONCRETAGEM DE PILARES, FCK = 25 MPA, COM USO DE BOMBA - LANÇAMENTO, ADENSAMENTO E ACABAMENTO. AF_02/2022	FUES - FUNDAÇÕES E ESTRUTURAS	m³	1,0000000	625,68	625,68		
Auxiliar	88262	SINAPI	CARPINTEIRO DE FORMAS COM ENCARGOS COMPLEMENTARES	SEDI - SERVIÇOS DIVERSOS	H	0,2240000	23,54	5,27		
Auxiliar	88309	SINAPI	PEDREIRO COM ENCARGOS COMPLEMENTARES	SEDI - SERVIÇOS DIVERSOS	H	0,2240000	23,90	5,35		
Auxiliar	88316	SINAPI	SERVEANTE COM ENCARGOS COMPLEMENTARES	SEDI - SERVIÇOS DIVERSOS	H	1,3450000	18,72	25,17		
Auxiliar	90586	SINAPI	VIBRADOR DE IMERSÃO, DIÂMETRO DE PONTEIRA 4B8r3B4p7yhRXuBWLqsQ546WR43cqQwrBXMDFnBi6vSJBeif8tPW85 a7r7DM961Jvk4hdryZoByEp8GC8HzsqJpRN4FxGM9 DE MÁQUINAS E EQUIPAMENTOS	CHP	0,094	1,2500000	0,11			
Auxiliar	90587	SINAPI	VIBRADOR DE IMERSÃO, DIÂMETRO DE PONTEIRA 4B8r3B4p7yhRXuBWLqsQ546WR43cqQwrBXMDFnBi6vSJBeif8tPW85 a7r7DM961Jvk4hdryZoByEp8GC8HzsqJpRN4FxGM9 DE MÁQUINAS E EQUIPAMENTOS	CHI	0,13	0,5000000	0,06			
Insumo	1527	SINAPI	CONCRETO USINADO BOMBEAVEL, CLASSE DE RESISTENCIA C25, COM BRITA 0 E 1, SLUMP = 100 +/- 20 MM, INCLUI SERVICO DE BOMBEAMENTO (NBR 8953)	Material	m³	1,1030000	534,66	589,72		
					MO sem LS =>	12,15	LS =>	13,86	MO com LS =>	26,01
					Valor do BDI =>	156,42	Valor com BDI =>		782,10	


JEAN ALMEIDA NASCIMENTO
 Engenheiro Civil
 CREA Nº 1113327600

LOTE I - COMPOSIÇÕES DE CUSTO UNITÁRIO - UBS COM 02 CONSULTÓRIOS

PROponente: PREFEITURA MUNICIPAL DE CARUTAPERA OBRA: CONSTRUÇÃO DE UNIDADE BÁSICA DE SAÚDE COM 02 CONSULTÓRIOS LOCAL: BAIRRO SANTO ANTONIO, CARUTAPERA - MA REF. SINAPI - 02/23 - MARANHÃO / ORSE - 12/22 / SEINFRA - 027 / SBC - 02/23 - MARANHÃO ENCARGOS SOCIAIS SOBRE PREÇO DE MÃO-DE-OBRA: 114,08% (HORA)		BDI: 25,00%
---	--	-------------

Composições Analíticas com Preço Unitário

5.1	Código	Banco	Descrição	Tipo	Und	Quant.	Valor Unit	Total		
Composição	103328	SINAPI	ALVENARIA DE VEDAÇÃO DE BLOCOS CERÂMICOS FURADOS NA HORIZONTAL DE 9X19X19 CM (ESPESSURA 9 CM) E ARGAMASSA DE ASSENTAMENTO COM PREPARO EM BETONEIRA. AF_12/2021	PARE - PAREDES/PAIN EIS	m²	1,0000000	83,61	83,61		
Composição Auxiliar	87292	SINAPI	ARGAMASSA TRAÇO 1:2:8 (EM VOLUME DE CIMENTO, CAL E AREIA MÉDIA ÚMIDA) PARA EMBOÇO/MASSA ÚNICA/ASSENTAMENTO DE ALVENARIA DE VEDAÇÃO, PREPARO MECÂNICO COM BETONEIRA 400 L. AF_08/2019	SEDI - SERVIÇOS DIVERSOS	m³	0,0091000	511,11	4,65		
Composição Auxiliar	88309	SINAPI	PEDREIRO COM ENCARGOS COMPLEMENTARES	SEDI - SERVIÇOS DIVERSOS	H	1,6100000	23,90	38,47		
Composição Auxiliar	88316	SINAPI	SERVENTE COM ENCARGOS COMPLEMENTARES	SEDI - SERVIÇOS DIVERSOS	H	0,8050000	18,72	15,06		
Insumo	7271	SINAPI	BLOCO CERAMICO / TJOLO VAZADO PARA ALVENARIA DE VEDAÇÃO, 8 FURO NA HORIZONTAL, DE 9 X 19 X 19 CM (L X A X C)	Material	UN	28,3100000	0,85	24,06		
Insumo	34557	SINAPI	TELA DE ACO SOLDADA GALVANIZADA/ZINCADA PARA ALVENARIA, FIO D = *1,20 A 1,70* MM, MALHA 15 X 15 MM, (C X L) *50 X 7,5* CM	Material	M	0,4200000	2,79	1,17		
Insumo	37395	SINAPI	PINO DE ACO COM FURO, HASTE = 27 MM (ACAO DIRETA)	Material	CENTO	0,0050000	40,33	0,20		
					MO sem LS =>	19,04	LS =>	21,73	MO com LS =>	40,77
					Valor do BDI =>	20,90	Valor com BDI =>			104,51

5.2	Código	Banco	Descrição	Tipo	Und	Quant.	Valor Unit	Total		
Composição	93201	SINAPI	FIXAÇÃO (ENCUNHAMENTO) DE ALVENARIA DE VEDAÇÃO COM ARGAMASSA APLICADA COM COLHER. AF_03/2016	FUES - FUNDAÇÕES E ESTRUTURAS	M	1,0000000	5,83	5,83		
Composição Auxiliar	87294	SINAPI	ARGAMASSA TRAÇO 1:2:9 (EM VOLUME DE CIMENTO, CAL E AREIA MÉDIA ÚMIDA) PARA EMBOÇO/MASSA ÚNICA/ASSENTAMENTO DE ALVENARIA DE VEDAÇÃO, PREPARO MECÂNICO COM BETONEIRA 600 L. AF_08/2019	SEDI - SERVIÇOS DIVERSOS	m³	0,0035000	483,43	1,69		
Composição Auxiliar	88309	SINAPI	PEDREIRO COM ENCARGOS COMPLEMENTARES	SEDI - SERVIÇOS DIVERSOS	H	0,1500000	23,90	3,58		
Composição Auxiliar	88316	SINAPI	SERVENTE COM ENCARGOS COMPLEMENTARES	SEDI - SERVIÇOS DIVERSOS	H	0,0300000	18,72	0,56		
					MO sem LS =>	1,57	LS =>	1,79	MO com LS =>	3,36
					Valor do BDI =>	1,45	Valor com BDI =>			7,28

5.3	Código	Banco	Descrição	Tipo	Und	Quant.	Valor Unit	Total		
Composição	93183	SINAPI	VERGA 10X10CM EM CONCRETO PRE-MOLDADO FCK=20MPA	FUES - FUNDAÇÕES E ESTRUTURAS	M	1,0000000	66,89	66,89		
Composição Auxiliar	87294	SINAPI	ARGAMASSA TRAÇO 1:2:9 (EM VOLUME DE CIMENTO, CAL E AREIA MÉDIA ÚMIDA) PARA EMBOÇO/MASSA ÚNICA/ASSENTAMENTO DE ALVENARIA DE VEDAÇÃO, PREPARO MECÂNICO COM BETONEIRA 600 L. AF_08/2019	SEDI - SERVIÇOS DIVERSOS	m³	0,0019000	483,43	0,91		
Composição Auxiliar	88309	SINAPI	PEDREIRO COM ENCARGOS COMPLEMENTARES	SEDI - SERVIÇOS DIVERSOS	H	0,0680000	23,90	1,62		
Composição Auxiliar	88316	SINAPI	SERVENTE COM ENCARGOS COMPLEMENTARES	SEDI - SERVIÇOS DIVERSOS	H	0,0940000	18,72	1,75		
Composição Auxiliar	92270	SINAPI	FABRICAÇÃO DE FÔRMA PARA VIGAS, COM MADEIRA SERRADA, E = 25 MM. AF_09/2020	FUES - FUNDAÇÕES E ESTRUTURAS	m²	0,2170000	191,17	41,48		
Composição Auxiliar	92802	SINAPI	CORTE E DOBRA DE AÇO CA-50, DIÂMETRO DE 8,0 MM. AF_06/2022	FUES - FUNDAÇÕES E ESTRUTURAS	KG	0,7900000	11,78	9,30		
Composição Auxiliar	94970	SINAPI	CONCRETO FCK = 20MPA, TRAÇO 1:2:7:3 (EM MASSA SECA DE CIMENTO/ AREIA MÉDIA/ BRITA 1) - PREPARO MECÂNICO COM BETONEIRA 600 L. AF_05/2021	FUES - FUNDAÇÕES E ESTRUTURAS	m³	0,0240000	435,87	10,46		
Insumo	2692	SINAPI	DESMOLDANTE PROTETOR PARA FORMAS DE MADEIRA, DE BASE OLEOSA EMULSIONADA EM AGUA	Material	L	0,0070000	7,85	0,05		
Insumo	39017	SINAPI	ESPACADOR / DISTANCIADOR CIRCULAR COM ENTRADA LATERAL, EM PLASTICO, PARA VERGALHAO *4,2 A 12,5* MM, COBRIMENTO 20 MM	Material	UN	6,0000000	0,22	1,32		
					MO sem LS =>	3,99	LS =>	4,55	MO com LS =>	8,54
					Valor do BDI =>	16,72	Valor com BDI =>			83,61

5.4	Código	Banco	Descrição	Tipo	Und	Quant.	Valor Unit	Total
Composição	93196	SINAPI	CONTRAVERGA MOLDADA IN LOCO EM CONCRETO PARA VÃOS DE ATÉ 1,5 M DE COMPRIMENTO. AF_03/2016	FUES - FUNDAÇÕES E ESTRUTURAS	M	1,0000000	94,32	94,32
Composição Auxiliar	88309	SINAPI	PEDREIRO COM ENCARGOS COMPLEMENTARES	SEDI - SERVIÇOS DIVERSOS	H	0,3760000	23,90	8,98
Composição Auxiliar	88316	SINAPI	SERVENTE COM ENCARGOS COMPLEMENTARES	SEDI - SERVIÇOS DIVERSOS	H	0,1880000	18,72	3,51
Composição Auxiliar	92270	SINAPI	FABRICAÇÃO DE FÔRMA PARA VIGAS, COM MADEIRA SERRADA, E = 25 MM. AF_09/2020	FUES - FUNDAÇÕES E ESTRUTURAS	m²	0,3500000	191,17	66,90
Composição Auxiliar	92801	SINAPI	CORTE E DOBRA DE AÇO CA-50, DIÂMETRO DE 6,3 MM. AF_06/2022	FUES - FUNDAÇÕES E ESTRUTURAS	KG	0,4900000	11,71	5,73
Composição Auxiliar	94970	SINAPI	CONCRETO FCK = 20MPA, TRAÇO 1:2:7:3 (EM MASSA SECA DE CIMENTO/ AREIA MÉDIA/ BRITA 1) - PREPARO MECÂNICO COM BETONEIRA 600 L. AF_05/2021	FUES - FUNDAÇÕES E ESTRUTURAS	m³	0,0180000	435,87	7,84

LOTE I - COMPOSIÇÕES DE CUSTO UNITÁRIO - UBS COM 02 CONSULTÓRIOS

PROponente: PREFEITURA MUNICIPAL DE CARUTAPERA									
Obra: CONSTRUÇÃO DE UNIDADE BÁSICA DE SAÚDE COM 02 CONSULTÓRIOS									
Local: BAIRRO SANTO ANTONIO, CARUTAPERA - MA									
REF. SINAPI - 02/23 - MARANHÃO / ORSE - 12/22 / SEINFRA - 027 / SBC - 02/23 - MARANHÃO									
ENCARGOS SOCIAIS SOBRE PREÇO DE MÃO-DE-OBRA: 114,08% (HORA)									
BDI: 25,00%									

Composições Analíticas com Preço Unitário

Insumo	2692	SINAPI	DESMOLDANTE PROTETOR PARA FORMAS DE MADEIRA, DE BASE OLEOSA EMULSIONADA EM AGUA	Material	L	0,0060000	7,85	0,04			
Insumo	39017	SINAPI	ESPACADOR / DISTANCIADOR CIRCULAR COM ENTRADA LATERAL, EM PLASTICO, PARA VERGALHAO *4,2 A 12,5* MM, COBRIMENTO 20 MM	Material	UN	6,0000000	0,22	1,32			
						MO sem LS =>	8,36	LS =>	9,54	MO com LS =>	17,90
						Valor do BDI =>	23,58	Valor com BDI =>		117,90	

6.1	Código	Banco	Descrição	Tipo	Und	Quant.	Valor Unit	Total			
Composição	94445	SINAPI	TELHAMENTO COM TELHA CERÂMICA CAPA-CANAL, TIPO PLAN, COM ATÉ 2 ÁGUAS, INCLUSO TRANSPORTE VERTICAL.	COBE - COBERTURA	m²	1,0000000	39,76	39,76			
Composição Auxiliar	88316	SINAPI	SERVENTE COM ENCARGOS COMPLEMENTARES	SEDI - SERVIÇOS DIVERSOS	H	0,3990000	18,72	7,46			
Composição Auxiliar	88323	SINAPI	TELHADISTA COM ENCARGOS COMPLEMENTARES	SEDI - SERVIÇOS DIVERSOS	H	0,1330000	23,33	3,10			
Composição Auxiliar	93281	SINAPI	GUINCHO ELÉTRICO DE COLUNA, CAPACIDADE 400 KG, COM MOTO FREIO, MOTOR TRIFÁSICO DE 1,25 CV - CHP DIURNO. AF_03/2016	CHOR - CUSTOS HORÁRIOS DE MÁQUINAS E EQUIPAMENTOS	CHP	0,0372000	19,83	0,73			
Composição Auxiliar	93282	SINAPI	GUINCHO ELÉTRICO DE COLUNA, CAPACIDADE 400 KG, COM MOTO FREIO, MOTOR TRIFÁSICO DE 1,25 CV - CHI DIURNO. AF_03/2016	CHOR - CUSTOS HORÁRIOS DE MÁQUINAS E EQUIPAMENTOS	CHI	0,0516000	18,93	0,97			
Insumo	7173	SINAPI	TELHA DE BARRO / CERAMICA, NAO ESMALTADA, TIPO COLONIAL, CANAL, PLAN, PAULISTA, COMPRIMENTO DE *44 A 50* CM, RENDIMENTO DE COBERTURA DE *26* TELHAS/M2	Material	MIL	0,0275000	1.000,00	27,50			
						MO sem LS =>	4,17	LS =>	4,76	MO com LS =>	8,93
						Valor do BDI =>	9,94	Valor com BDI =>		49,70	

6.2	Código	Banco	Descrição	Tipo	Und	Quant.	Valor Unit	Total			
Composição	94221	SINAPI	CUMEEIRA PARA TELHA CERÂMICA EMBOÇADA COM ARGAMASSA TRAÇO 1:2:9 (CIMENTO, CAL E AREIA) PARA TELHADOS COM ATÉ 2 ÁGUAS, INCLUSO TRANSPORTE VERTICAL. AF_07/2019	COBE - COBERTURA	M	1,0000000	21,46	21,46			
Composição Auxiliar	87337	SINAPI	ARGAMASSA TRAÇO 1:2:9 (EM VOLUME DE CIMENTO, CAL E AREIA MÉDIA ÚMIDA) PARA EMBOÇO/MASSA ÚNICA/ASSENTAMENTO DE ALVENARIA DE VEDAÇÃO, PREPARO MECÂNICO COM MISTURADOR DE EIXO HORIZONTAL DE 300 KG. AF_08/2019	SEDI - SERVIÇOS DIVERSOS	m³	0,0117000	485,80	5,68			
Composição Auxiliar	88316	SINAPI	SERVENTE COM ENCARGOS COMPLEMENTARES	SEDI - SERVIÇOS DIVERSOS	H	0,2090000	18,72	3,91			
Composição Auxiliar	88323	SINAPI	TELHADISTA COM ENCARGOS COMPLEMENTARES	SEDI - SERVIÇOS DIVERSOS	H	0,1640000	23,33	3,82			
Composição Auxiliar	93281	SINAPI	GUINCHO ELÉTRICO DE COLUNA, CAPACIDADE 400 KG, COM MOTO FREIO, MOTOR TRIFÁSICO DE 1,25 CV - CHP DIURNO. AF_03/2016	CHOR - CUSTOS HORÁRIOS DE MÁQUINAS E EQUIPAMENTOS	CHP	0,0063000	19,83	0,12			
Composição Auxiliar	93282	SINAPI	GUINCHO ELÉTRICO DE COLUNA, CAPACIDADE 400 KG, COM MOTO FREIO, MOTOR TRIFÁSICO DE 1,25 CV - CHI DIURNO. AF_03/2016	CHOR - CUSTOS HORÁRIOS DE MÁQUINAS E EQUIPAMENTOS	CHI	0,0087000	18,93	0,16			
Insumo	7181	SINAPI	CUMEEIRA PARA TELHA CERAMICA, COMPRIMENTO DE *41* CM, RENDIMENTO DE *3* TELHAS/M	Material	UN	3,0000000	2,59	7,77			
						MO sem LS =>	3,16	LS =>	3,61	MO com LS =>	6,77
						Valor do BDI =>	5,36	Valor com BDI =>		26,82	

6.3	Código	Banco	Descrição	Tipo	Und	Quant.	Valor Unit	Total
Composição	92541	SINAPI	TRAMA DE MADEIRA COMPOSTA POR RIPAS, CAIBROS E TERÇAS PARA TELHADOS DE ATÉ 2 ÁGUAS PARA TELHA CERÂMICA CAPA-CANAL, INCLUSO TRANSPORTE VERTICAL. AF_07/2019	COBE - COBERTURA	m²	1,0000000	90,86	90,86
Composição Auxiliar	88239	SINAPI	AJUDANTE DE CARPINEIRO COM ENCARGOS COMPLEMENTARES	SEDI - SERVIÇOS DIVERSOS	H	0,4020000	18,95	7,61
Composição Auxiliar	88262	SINAPI	CARPINEIRO DE FORMAS COM ENCARGOS COMPLEMENTARES	SEDI - SERVIÇOS DIVERSOS	H	0,4000000	23,54	9,41
Composição Auxiliar	93281	SINAPI	GUINCHO ELÉTRICO DE COLUNA, CAPACIDADE 400 KG, COM MOTO FREIO, MOTOR TRIFÁSICO DE 1,25 CV - CHP DIURNO. AF_03/2016	CHOR - CUSTOS HORÁRIOS DE MÁQUINAS E EQUIPAMENTOS	CHP	0,0412000	19,83	0,81
Composição Auxiliar	93282	SINAPI	GUINCHO ELÉTRICO DE COLUNA, CAPACIDADE 400 KG, COM MOTO FREIO, MOTOR TRIFÁSICO DE 1,25 CV - CHI DIURNO. AF_03/2016	CHOR - CUSTOS HORÁRIOS DE MÁQUINAS E EQUIPAMENTOS	CHI	0,0571000	18,93	1,08
Insumo	4408	SINAPI	RIPA NAO APARELHADA, *1,5 X 5* CM, EM MACARANDUBA, ANGELIM OU EQUIVALENTE DA REGIAO - BRUTA	Material	M	2,5730000	2,97	7,64

LOTE I - COMPOSIÇÕES DE CUSTO UNITÁRIO - UBS COM 02 CONSULTÓRIOS

PROponente: PREFEITURA MUNICIPAL DE CARUTAPERA	
OBRA: CONSTRUÇÃO DE UNIDADE BÁSICA DE SAÚDE COM 02 CONSULTÓRIOS	
LOCAL: BAIRRO SANTO ANTONIO, CARUTAPERA - MA	
REF. SINAPI - 02/23 - MARANHÃO / ORSE - 12/22 / SEINFRA - 027 / SBC - 02/23 - MARANHÃO	
ENCARGOS SOCIAIS SOBRE PREÇO DE MÃO-DE-OBRA: 114,08% (HORA)	
BDI:	25,00%

Composições Analíticas com Preço Unitário

Insumo	4425	SINAPI	VIGA NAO APARELHADA *6 X 12* CM, EM MACARANDUBA, ANGELIM OU EQUIVALENTE DA REGIAO - BRUTA	Material	M	0,7350000	32,99	24,24		
Insumo	4430	SINAPI	CAIBRO NAO APARELHADO *5 X 6* CM, EM MACARANDUBA, ANGELIM OU EQUIVALENTE DA REGIAO - BRUTA	Material	M	2,3360000	15,60	36,44		
Insumo	20247	SINAPI	PREGO DE ACO POLIDO COM CABECA 15 X 15 (1 1/4 X 13)	Material	KG	0,0700000	25,62	1,79		
Insumo	39027	SINAPI	PREGO DE ACO POLIDO COM CABECA 19 X 36 (3 1/4 X 9)	Material	KG	0,0500000	23,12	1,15		
Insumo	40568	SINAPI	PREGO DE ACO POLIDO COM CABECA 22 X 48 (4 1/4 X 5)	Material	KG	0,0300000	23,31	0,69		
MO sem LS =>						6,56	LS =>	7,49	MO com LS =>	14,05
Valor do BDI =>						22,71	Valor com BDI =>		113,57	

6.4	Código	Banco	Descrição	Tipo	Und	Quant.	Valor Unit	Total		
Composição	304	ORSE	RUFO DE CONCRETO ARMADO FCK=20MPa L=30CM E H=5CM	Complementos	m	1,0000000	37,51	37,51		
Composição Auxiliar	10549	ORSE	Encargos Complementares - Servente	Provisórios	h	0,2000000	3,70	0,74		
Composição Auxiliar	10550	ORSE	Encargos Complementares - Pedreiro	Provisórios	h	0,4000000	3,56	1,42		
Composição Auxiliar	10551	ORSE	Encargos Complementares - Carpinteiro	Provisórios	h	0,2000000	3,59	0,71		
Composição Auxiliar	140	ORSE	Aço CA - 50 Ø 6,3 a 12,5mm, inclusive corte, dobragem, montagem e colocação de ferragens nas formas, para superestruturas e fundações - R1	Armaduras Convencionais	kg	1,0000000	13,96	13,96		
Insumo	1886	ORSE	Prego 1 1/2" x 13 (15 x 18) kg	Material	kg	0,0100000	22,03	0,22		
Insumo	367	SINAPI	AREIA GROSSA - POSTO JAZIDA/FORNECEDOR (RETIRADO NA JAZIDA, SEM TRANSPORTE)	Material	m³	0,0010000	65,84	0,06		
Insumo	1213	SINAPI	CARPINTEIRO DE FORMAS (HORISTA)	Mão de Obra	H	0,2000000	17,91	3,58		
Insumo	1379	SINAPI	CIMENTO PORTLAND COMPOSTO CP II-32	Material	KG	5,0000000	0,84	4,20		
Insumo	4721	SINAPI	PEDRA BRITADA N. 1 (9,5 a 19 MM) POSTO PEDREIRA/FORNECEDOR, SEM FRETE	Material	m³	0,0130000	77,39	1,00		
Insumo	4750	SINAPI	PEDREIRO (HORISTA)	Mão de Obra	H	0,4000000	17,91	7,16		
Insumo	6111	SINAPI	SERVENTE DE OBRAS	Mão de Obra	H	0,2000000	13,01	2,60		
Insumo	10567	SINAPI	TABUA *2,5 X 23* CM EM PINUS, MISTA OU EQUIVALENTE DA REGIAO - BRUTA	Material	M	0,0350000	13,29	0,46		
Insumo	43132	SINAPI	ARAME RECOZIDO 16 BWG, D = 1,65 MM (0,016 KG/M) OU 18 BWG, D = 1,25 MM (0,016 KG/M)	Material	KG	0,0780000	17,96	1,40		
MO sem LS =>						7,39	LS =>	8,42	MO com LS =>	15,81
Valor do BDI =>						9,37	Valor com BDI =>		46,88	

6.5	Código	Banco	Descrição	Tipo	Und	Quant.	Valor Unit	Total		
Composição	90686	SBC	PINGAIDEIRA CONCRETO PARA TOPO DE MUROS 0,10M	PAREDES E PAINÉIS	M	1,0000000	88,12	88,12		
Composição Auxiliar	88309	SINAPI	PEDREIRO COM ENCARGOS COMPLEMENTARES	SEDI - SERVIÇOS DIVERSOS	H	1,8160000	23,90	43,40		
Composição Auxiliar	88316	SINAPI	SERVENTE COM ENCARGOS COMPLEMENTARES	SEDI - SERVIÇOS DIVERSOS	H	2,0700000	18,72	38,75		
Insumo	50	SBC	CIMENTO PORTLAND CP III 32RS NBR 11578 (quilo)	Material	KG	6,5200000	0,69	4,49		
Insumo	100	SBC	AREIA GROSSA LAVADA	Material	m³	0,0210000	70,91	1,48		
MO sem LS =>						28,37	LS =>	32,37	MO com LS =>	60,74
Valor do BDI =>						22,03	Valor com BDI =>		110,15	

6.6	Código	Banco	Descrição	Tipo	Und	Quant.	Valor Unit	Total		
Composição	96486	SINAPI	FORRO DE PVC, LISO, PARA AMBIENTES COMERCIAIS, INCLUSIVE ESTRUTURA DE FIXAÇÃO. AF_05/2017_PS	REVE - REVESTIMENTO O E TRATAMENTO DE SUPERFÍCIES	m²	1,0000000	88,93	88,93		
Composição Auxiliar	88278	SINAPI	MONTADOR DE ESTRUTURA METÁLICA COM ENCARGOS COMPLEMENTARES	SEDI - SERVIÇOS DIVERSOS	H	0,4994000	20,22	10,09		
Insumo	36225	SINAPI	FORRO DE PVC LISO, BRANCO, REGUA DE 20 CM, ESPESSURA DE 8 MM A 10 MM, COMPRIMENTO 6 M (SEM COLOCACAO)	Material	m²	1,0956000	38,11	41,75		
Insumo	39427	SINAPI	PERFIL CANALETA, FORMATO C, EM ACO ZINCADO, PARA ESTRUTURA FORRO DRYWALL, E = 0,5 MM, *46 X 18* (L X H), COMPRIMENTO 3 M	Material	M	3,8499000	7,73	29,75		
Insumo	39430	SINAPI	PENDURAL OU PRESILHA REGULADORA, EM ACO GALVANIZADO, COM CORPO, MOLA E REBITE, PARA PERFIL TIPO CANALETA DE ESTRUTURA EM FORROS DRYWALL	Equipamento	UN	1,3265000	2,91	3,86		
Insumo	39443	SINAPI	PARAFUSO DRY WALL, EM ACO ZINCADO, CABECA LENTILHA E PONTA BROCA (LB), LARGURA 4,2 MM, COMPRIMENTO 13 MM	Material	UN	2,1912000	0,26	0,56		
Insumo	40547	SINAPI	PARAFUSO ZINCADO, AUTOBROCANTE, FLANGEADO, 4,2 MM X 19 MM	Material	CENTO	0,0132000	29,16	0,38		
Insumo	40552	SINAPI	PARAFUSO, AUTO ATARRACHANTE, CABECA CHATA, FENDA SIMPLES, 1/4"(6,35 MM) X 25 MM	Material	CENTO	0,0333000	49,99	1,66		
Insumo	43131	SINAPI	ARAME GALVANIZADO 6 BWG, D = 5,16 MM (0,157 KG/M), OU 8 BWG, D = 4,19 MM (0,101 KG/M), OU 10 BWG, D = 3,40 MM (0,0713 KG/M)	Material	KG	0,0426000	20,86	0,88		
MO sem LS =>						3,69	LS =>	4,20	MO com LS =>	7,89
Valor do BDI =>						22,23	Valor com BDI =>		111,16	

6.7	Código	Banco	Descrição	Tipo	Und	Quant.	Valor Unit	Total
Composição	94227	SINAPI	CALHA EM CHAPA DE AÇO GALVANIZADO NÚMERO 24, DESENVOLVIMENTO DE 33 CM, INCLUSO TRANSPORTE VERTICAL. AF_07/2019	COBE - COBERTURA	M	1,0000000	58,22	58,22
Composição Auxiliar	88316	SINAPI	SERVENTE COM ENCARGOS COMPLEMENTARES	SEDI - SERVIÇOS DIVERSOS	H	0,2820000	18,72	5,27

LOTE I - COMPOSIÇÕES DE CUSTO UNITÁRIO - UBS COM 02 CONSULTÓRIOS

PROPOSTANTE: PREFEITURA MUNICIPAL DE CARUTAPERA									
OBRA: CONSTRUÇÃO DE UNIDADE BÁSICA DE SAÚDE COM 02 CONSULTÓRIOS									
LOCAL: BAIRRO SANTO ANTONIO, CARUTAPERA - MA									
REF. SINAPI - 02/23 - MARANHÃO / ORSE - 12/22 / SEINFRA - 027 / SBC - 02/23 - MARANHÃO									
ENCARGOS SOCIAIS SOBRE PREÇO DE MÃO-DE-OBRA: 114,08% (HORA)									
								BDI:	25,00%

Composições Analíticas com Preço Unitário

Composição	Código	Banco	Descrição	Tipo	Und	Quant.	Valor Unit	Total		
Composição Auxiliar	88323	SINAPI	TELHADISTA COM ENCARGOS COMPLEMENTARES	SEDI - SERVIÇOS DIVERSOS	H	0,1880000	23,33	4,38		
Composição Auxiliar	93281	SINAPI	GUINCHO ELÉTRICO DE COLUNA, CAPACIDADE 400 KG, COM MOTO FREIO, MOTOR TRIFÁSICO DE 1,25 CV - CHP DIURNO. AF_03/2016	CHOR - CUSTOS HORÁRIOS DE MÁQUINAS E EQUIPAMENTOS	CHP	0,0132000	19,83	0,26		
Composição Auxiliar	93282	SINAPI	GUINCHO ELÉTRICO DE COLUNA, CAPACIDADE 400 KG, COM MOTO FREIO, MOTOR TRIFÁSICO DE 1,25 CV - CHI DIURNO. AF_03/2016	CHOR - CUSTOS HORÁRIOS DE MÁQUINAS E EQUIPAMENTOS	CHI	0,0183000	18,93	0,34		
Insumo	142	SINAPI	SELANTE ELÁSTICO MONOCOMPONENTE A BASE DE POLIURETANO (PU) PARA JUNTAS DIVERSAS	Material	310ML	0,0530000	39,18	2,07		
Insumo	5061	SINAPI	PREGO DE AÇO POLIDO COM CABECA 18 X 27 (2 1/2 X 10)	Material	KG	0,0080000	22,75	0,18		
Insumo	5104	SINAPI	REBITE DE ALUMÍNIO VAZADO DE REPUXO, 3,2 X 8 MM (1KG = 1025 UNIDADES)	Material	KG	0,0016000	67,04	0,10		
Insumo	13388	SINAPI	SOLDA EM BARRA DE ESTANHO-CHUMBO 50/50	Material	KG	0,0590000	142,97	8,43		
Insumo	40782	SINAPI	CALHA QUADRADA DE CHAPA DE AÇO GALVANIZADA NUM 24, CORTE 33 CM	Material	M	1,0500000	35,42	37,19		
					MO sem LS =>	3,52	LS =>	4,01	MO com LS =>	7,53
					Valor do BDI =>	14,55	Valor com BDI =>	72,77		

6.8	Código	Banco	Descrição	Tipo	Und	Quant.	Valor Unit	Total		
Composição	89578	SINAPI	TUBO PVC, SÉRIE R, ÁGUA PLUVIAL, DN 100 MM, FORNECIDO E INSTALADO EM CONDUTORES VERTICAIS DE ÁGUAS PLUVIAIS. AF_06/2022	INHÍ - INSTALAÇÕES HIDROS SANITÁRIAS	M	1,0000000	31,81	31,81		
Composição Auxiliar	88248	SINAPI	AUXILIAR DE ENCANADOR OU BOMBEIRO HIDRÁULICO COM ENCARGOS COMPLEMENTARES	SEDI - SERVIÇOS DIVERSOS	H	0,0758000	18,50	1,40		
Composição Auxiliar	88267	SINAPI	ENCANADOR OU BOMBEIRO HIDRÁULICO COM ENCARGOS COMPLEMENTARES	SEDI - SERVIÇOS DIVERSOS	H	0,0758000	23,16	1,75		
Insumo	9841	SINAPI	TUBO PVC, SERIE R, DN 100 MM, PARA ESGOTO OU AGUAS PLUVIAIS PREDIAL (NBR 5688)	Material	M	1,0353000	27,62	28,59		
Insumo	38383	SINAPI	LIXA D'ÁGUA EM FOLHA, GRAO 100	Material	UN	0,0420000	1,74	0,07		
					MO sem LS =>	1,12	LS =>	1,28	MO com LS =>	2,40
					Valor do BDI =>	7,95	Valor com BDI =>	39,76		

6.9	Código	Banco	Descrição	Tipo	Und	Quant.	Valor Unit	Total		
Composição	89584	SINAPI	JOELHO 90 GRAUS, PVC, SERIE R, ÁGUA PLUVIAL, DN 100 MM, FORNECIDO E INSTALADO EM CONDUTORES VERTICAIS DE ÁGUAS PLUVIAIS. AF_06/2022	INHÍ - INSTALAÇÕES HIDROS SANITÁRIAS	UN	1,0000000	41,44	41,44		
Composição Auxiliar	88248	SINAPI	AUXILIAR DE ENCANADOR OU BOMBEIRO HIDRÁULICO COM ENCARGOS COMPLEMENTARES	SEDI - SERVIÇOS DIVERSOS	H	0,2729000	18,50	5,04		
Composição Auxiliar	88267	SINAPI	ENCANADOR OU BOMBEIRO HIDRÁULICO COM ENCARGOS COMPLEMENTARES	SEDI - SERVIÇOS DIVERSOS	H	0,2729000	23,16	6,32		
Insumo	299	SINAPI	ANEL BORRACHA, DN 100 MM, PARA TUBO SERIE REFORCADA ESGOTO PREDIAL	Material	UN	2,0000000	4,30	8,60		
Insumo	20078	SINAPI	PASTA LUBRIFICANTE PARA TUBOS E CONEXOES COM JUNTA ELÁSTICA, EMBALAGEM DE *400* GR (USO EM PVC, AÇO, POLIETILENO E OUTROS)	Material	UN	0,1150000	20,73	2,38		
Insumo	20157	SINAPI	JOELHO, PVC SERIE R, 90 GRAUS, DN 100 MM, PARA ESGOTO PREDIAL	Material	UN	1,0000000	19,10	19,10		
					MO sem LS =>	4,05	LS =>	4,62	MO com LS =>	8,67
					Valor do BDI =>	10,36	Valor com BDI =>	51,80		

6.10	Código	Banco	Descrição	Tipo	Und	Quant.	Valor Unit	Total		
Composição	91173	SINAPI	FIXAÇÃO DE TUBOS VERTICAIS DE PPR DIÂMETROS MENORES OU IGUAIS A 4B8r3B4p7yhRXuBWLqsQ546WR43cqQwrBXMDFnBi6vSjBeif8tPW85a7r7DM961Jvk4hdryZoByEp8GC8HszqJpRN4FxGM9	INHÍ - INSTALAÇÕES HIDROS SANITÁRIAS	M	1,0000000	1,70	1,70		
Composição Auxiliar	88248	SINAPI	AUXILIAR DE ENCANADOR OU BOMBEIRO HIDRÁULICO COM ENCARGOS COMPLEMENTARES	SEDI - SERVIÇOS DIVERSOS	H	0,0050000	18,50	0,09		
Composição Auxiliar	88267	SINAPI	ENCANADOR OU BOMBEIRO HIDRÁULICO COM ENCARGOS COMPLEMENTARES	SEDI - SERVIÇOS DIVERSOS	H	0,0350000	23,16	0,81		
Insumo	392	SINAPI	ABRACADEIRA EM AÇO PARA AMARRAÇÃO DE ELETRODUTOS, TIPO D, COM 1/2" E PARAFUSO DE FIXAÇÃO	Material	UN	0,3330000	2,41	0,80		
					MO sem LS =>	0,32	LS =>	0,37	MO com LS =>	0,69
					Valor do BDI =>	0,42	Valor com BDI =>	2,12		

7.1	Código	Banco	Descrição	Tipo	Und	Quant.	Valor Unit	Total
Composição	87904	SINAPI	CHAPISCO APLICADO EM ALVENARIA (COM PRESENÇA DE VÃOS) E ESTRUTURAS DE CONCRETO DE FACHADA, COM COLHER DE PEDREIRO, ARGAMASSA TRAÇO 1:3 COM PREPARO EM BETONEIRA 400L. AF_10/2022	REVE - REVESTIMENTO O E TRATAMENTO DE SUPERFÍCIES	m²	1,0000000	7,49	7,49
Composição Auxiliar	87377	SINAPI	ARGAMASSA TRAÇO 1:3 (EM VOLUME DE CIMENTO E AREIA GROSSA ÚMIDA) PARA CHAPISCO CONVENCIONAL, PREPARO MANUAL. AF_08/2019	SEDI - SERVIÇOS DIVERSOS	m³	0,0037000	623,17	2,30
Composição Auxiliar	88309	SINAPI	PEDREIRO COM ENCARGOS COMPLEMENTARES	SEDI - SERVIÇOS DIVERSOS	H	0,1724000	23,90	4,12


JEAN ALMEIDA NASCIMENTO
 Engenheiro Civil
 CREA Nº 1113327600

LOTE I - COMPOSIÇÕES DE CUSTO UNITÁRIO - UBS COM 02 CONSULTÓRIOS

PROPOSTANTE: PREFEITURA MUNICIPAL DE CARUTAPERA	
OBRA: CONSTRUÇÃO DE UNIDADE BÁSICA DE SAÚDE COM 02 CONSULTÓRIOS	
LOCAL: BAIRRO SANTO ANTONIO, CARUTAPERA - MA	
REF. SINAPI - 02/23 - MARANHÃO / ORSE - 12/22 / SEINFRA - 027 / SBC - 02/23 - MARANHÃO	
ENCARGOS SOCIAIS SOBRE PREÇO DE MÃO-DE-OBRA: 114,08% (HORA)	BDI: 25,00%

Composições Analíticas com Preço Unitário

Composição Auxiliar	88316	SINAPI	SERVENTE COM ENCARGOS COMPLEMENTARES	SEDI - SERVIÇOS DIVERSOS		H	0,0575000	18,72	1,07
				MO sem LS =>	2,08	LS =>	2,37	MO com LS =>	4,45
				Valor do BDI =>	1,87			Valor com BDI =>	9,36

7.2	Código	Banco	Descrição	Tipo	Und	Quant.	Valor Unit	Total	
Composição	87529	SINAPI	MASSA ÚNICA, PARA RECEBIMENTO DE PINTURA, EM ARGAMASSA TRAÇO 1:2:8, PREPARO MECÂNICO COM BETONEIRA 400L, APLICADA MANUALMENTE EM FACES INTERNAS DE PAREDES, ESPESSURA DE 20MM, COM EXECUÇÃO DE TALISCAS. AF_06/2014	REVE - REVESTIMENTO E TRATAMENTO DE SUPERFÍCIES	m²	1,0000000	33,64	33,64	
Composição Auxiliar	87292	SINAPI	ARGAMASSA TRAÇO 1:2:8 (EM VOLUME DE CIMENTO, CAL E AREIA MÉDIA ÚMIDA) PARA EMBOÇO/MASSA ÚNICA/ASSENTAMENTO DE ALVENARIA DE VEDAÇÃO, PREPARO MECÂNICO COM BETONEIRA 400 L. AF 08/2019	SEDI - SERVIÇOS DIVERSOS	m³	0,0376000	511,11	19,21	
Composição Auxiliar	88309	SINAPI	PEDREIRO COM ENCARGOS COMPLEMENTARES	SEDI - SERVIÇOS DIVERSOS	H	0,4700000	23,90	11,23	
Composição Auxiliar	88316	SINAPI	SERVENTE COM ENCARGOS COMPLEMENTARES	SEDI - SERVIÇOS DIVERSOS	H	0,1710000	18,72	3,20	
				MO sem LS =>	6,28	LS =>	7,17	MO com LS =>	13,45
				Valor do BDI =>	8,41			Valor com BDI =>	42,05

7.3	Código	Banco	Descrição	Tipo	Und	Quant.	Valor Unit	Total	
Composição	87250	SINAPI	REVESTIMENTO CERÂMICO PARA PISO COM PLACAS TIPO ESMALTADA EXTRA DE DIMENSÕES 45X45 CM APLICADA EM AMBIENTES DE ÁREA ENTRE 5 M2 E 10 M2. AF 06/2014	PISO - PISOS	m²	1,0000000	67,20	67,20	
Composição Auxiliar	88256	SINAPI	AZULEJISTA OU LADRILHISTA COM ENCARGOS COMPLEMENTARES	SEDI - SERVIÇOS DIVERSOS	H	0,5143000	23,78	12,23	
Composição Auxiliar	88316	SINAPI	SERVENTE COM ENCARGOS COMPLEMENTARES	SEDI - SERVIÇOS DIVERSOS	H	0,1666000	18,72	3,11	
Insumo	1287	SINAPI	PISO EM CERAMICA ESMALTADA EXTRA, PEI MAIOR OU IGUAL A 4, FORMATO MENOR OU IGUAL A 2025 CM2	Material	m²	1,0710000	38,20	40,91	
Insumo	1381	SINAPI	ARGAMASSA COLANTE AC I PARA CERAMICAS	Material	KG	9,1325000	1,07	9,77	
Insumo	34357	SINAPI	REJUNTE CIMENTICIO, QUALQUER COR	Material	KG	0,1880000	6,28	1,18	
				MO sem LS =>	5,40	LS =>	6,15	MO com LS =>	11,55
				Valor do BDI =>	16,80			Valor com BDI =>	84,00

8.1	Código	Banco	Descrição	Tipo	Und	Quant.	Valor Unit	Total	
Composição	87250	SINAPI	REVESTIMENTO CERÂMICO PARA PISO COM PLACAS TIPO ESMALTADA EXTRA DE DIMENSÕES 45X45 CM APLICADA EM AMBIENTES DE ÁREA ENTRE 5 M2 E 10 M2. AF 06/2014	PISO - PISOS	m²	1,0000000	67,20	67,20	
Composição Auxiliar	88256	SINAPI	AZULEJISTA OU LADRILHISTA COM ENCARGOS COMPLEMENTARES	SEDI - SERVIÇOS DIVERSOS	H	0,5143000	23,78	12,23	
Composição Auxiliar	88316	SINAPI	SERVENTE COM ENCARGOS COMPLEMENTARES	SEDI - SERVIÇOS DIVERSOS	H	0,1666000	18,72	3,11	
Insumo	1287	SINAPI	PISO EM CERAMICA ESMALTADA EXTRA, PEI MAIOR OU IGUAL A 4, FORMATO MENOR OU IGUAL A 2025 CM2	Material	m²	1,0710000	38,20	40,91	
Insumo	1381	SINAPI	ARGAMASSA COLANTE AC I PARA CERAMICAS	Material	KG	9,1325000	1,07	9,77	
Insumo	34357	SINAPI	REJUNTE CIMENTICIO, QUALQUER COR	Material	KG	0,1880000	6,28	1,18	
				MO sem LS =>	5,40	LS =>	6,15	MO com LS =>	11,55
				Valor do BDI =>	16,80			Valor com BDI =>	84,00

8.2	Código	Banco	Descrição	Tipo	Und	Quant.	Valor Unit	Total	
Composição	98689	SINAPI	SOLEIRA EM GRANITO, LARGURA 15 CM, ESPESSURA 2,0 CM. AF_09/2020	PISO - PISOS	M	1,0000000	121,37	121,37	
Composição Auxiliar	88274	SINAPI	MARMORISTA/GRANITEIRO COM ENCARGOS COMPLEMENTARES	SEDI - SERVIÇOS DIVERSOS	H	0,5470000	23,78	13,00	
Composição Auxiliar	88316	SINAPI	SERVENTE COM ENCARGOS COMPLEMENTARES	SEDI - SERVIÇOS DIVERSOS	H	0,2730000	18,72	5,11	
Insumo	20232	SINAPI	SOLEIRA EM GRANITO, POLIDO, TIPO ANDORINHA/ QUARTZ/ CASTELO/ CORUMBA OU OUTROS EQUIVALENTES DA REGIAO, L= *15* CM, E= *2,0* CM	Material	M	1,0000000	99,02	99,02	
Insumo	37595	SINAPI	ARGAMASSA COLANTE TIPO AC III	Material	KG	1,2900000	3,29	4,24	
				MO sem LS =>	6,33	LS =>	7,23	MO com LS =>	13,56
				Valor do BDI =>	30,34			Valor com BDI =>	151,71

9.1	Código	Banco	Descrição	Tipo	Und	Quant.	Valor Unit	Total	
Composição	88470	SINAPI	CONTRAPISO COM ARGAMASSA AUTONIVELANTE, APLICADO SOBRE LAJE, NÃO ADERIDO, ESPESSURA 3CM. AF 07/2021	PISO - PISOS	m²	1,0000000	25,28	25,28	
Composição Auxiliar	88309	SINAPI	PEDREIRO COM ENCARGOS COMPLEMENTARES	SEDI - SERVIÇOS DIVERSOS	H	0,0830000	23,90	1,98	
Composição Auxiliar	88316	SINAPI	SERVENTE COM ENCARGOS COMPLEMENTARES	SEDI - SERVIÇOS DIVERSOS	H	0,0420000	18,72	0,78	
Insumo	38546	SINAPI	ARGAMASSA USINADA AUTOADENSÁVEL E AUTONIVELANTE PARA CONTRAPISO, INCLUI BOMBEAMENTO	Material	m³	0,0430000	523,75	22,52	
				MO sem LS =>	0,96	LS =>	1,10	MO com LS =>	2,06
				Valor do BDI =>	6,32			Valor com BDI =>	31,60

9.2	Código	Banco	Descrição	Tipo	Und	Quant.	Valor Unit	Total
-----	--------	-------	-----------	------	-----	--------	------------	-------

LOTE I - COMPOSIÇÕES DE CUSTO UNITÁRIO - UBS COM 02 CONSULTÓRIOS

PROponente: PREFEITURA MUNICIPAL DE CARUTAPERA	
OBRA: CONSTRUÇÃO DE UNIDADE BÁSICA DE SAÚDE COM 02 CONSULTÓRIOS	
LOCAL: BAIRRO SANTO ANTONIO, CARUTAPERA - MA	
REF. SINAPI - 02/23 - MARANHÃO / ORSE - 12/22 / SEINFRA - 027 / SBC - 02/23 - MARANHÃO	
ENCARGOS SOCIAIS SOBRE PREÇO DE MÃO-DE-OBRA: 114,08% (HORA)	BDI: 25,00%

Composições Analíticas com Preço Unitário

Composição	Código	Banco	Descrição	Tipo	Und	Quant.	Valor Unit	Total		
Composição	94993	SINAPI	EXECUÇÃO DE PASSEIO (CALÇADA) OU PISO DE CONCRETO COM CONCRETO MOLDADO IN LOCO, USINADO, ACABAMENTO CONVENCIONAL, ESPESSURA 6 CM, ARMADO. AF_08/2022	PISO - PISOS	m²	1,0000000	79,19	79,19		
Composição Auxiliar	88262	SINAPI	CARPINTEIRO DE FORMAS COM ENCARGOS COMPLEMENTARES	SEDI - SERVIÇOS DIVERSOS	H	0,0976000	23,54	2,29		
Composição Auxiliar	88309	SINAPI	PEDREIRO COM ENCARGOS COMPLEMENTARES	SEDI - SERVIÇOS DIVERSOS	H	0,0727000	23,90	1,73		
Composição Auxiliar	88316	SINAPI	SERVENTE COM ENCARGOS COMPLEMENTARES	SEDI - SERVIÇOS DIVERSOS	H	0,1704000	18,72	3,18		
Insumo	4517	SINAPI	SARRAFO *2,5 X 7,5* CM EM PINUS, MISTA OU EQUIVALENTE DA REGIAO - BRUTA	Material	M	0,4500000	4,11	1,84		
Insumo	5068	SINAPI	PREGO DE ACO POLIDO COM CABECA 17 X 21 (2 X 11)	Material	KG	0,0240000	23,14	0,55		
Insumo	7156	SINAPI	TELA DE ACO SOLDADA NERVURADA, CA-60, Q-196, (3,11 KG/M2), DIAMETRO DO FIO = 5,0 MM, LARGURA = 2,45 M, ESPACAMENTO DA MALHA = 10 X 10 CM	Material	m²	1,0816000	31,56	34,13		
Insumo	34492	SINAPI	CONCRETO USINADO BOMBEAVEL, CLASSE DE RESISTENCIA C20, COM BRITA 0 E 1, SLUMP = 100 +/- 20 MM, EXCLUI SERVIÇO DE BOMBEAMENTO (NBR 8953)	Material	m³	0,0739000	480,00	35,47		
					MO sem LS =>	2,50	LS =>	2,85	MO com LS =>	5,35
					Valor do BDI =>	19,79	Valor com BDI =>			98,98

10.1	Código	Banco	Descrição	Tipo	Und	Quant.	Valor Unit	Total		
Composição	88485	SINAPI	APLICAÇÃO DE FUNDO SELADOR ACRÍLICO EM PAREDES, UMA DEMÃO. AF_06/2014	PINT - PINTURAS	m²	1,0000000	2,79	2,79		
Composição Auxiliar	88310	SINAPI	PINTOR COM ENCARGOS COMPLEMENTARES	SEDI - SERVIÇOS DIVERSOS	H	0,0390000	26,14	1,01		
Composição Auxiliar	88316	SINAPI	SERVENTE COM ENCARGOS COMPLEMENTARES	SEDI - SERVIÇOS DIVERSOS	H	0,0140000	18,72	0,26		
Insumo	6085	SINAPI	SELADOR ACRÍLICO OPACO PREMIUM INTERIOR/EXTERIOR	Material	L	0,1600000	9,56	1,52		
					MO sem LS =>	0,43	LS =>	0,49	MO com LS =>	0,92
					Valor do BDI =>	0,69	Valor com BDI =>			3,48

10.2	Código	Banco	Descrição	Tipo	Und	Quant.	Valor Unit	Total		
Composição	96135	SINAPI	APLICAÇÃO MANUAL DE MASSA ACRÍLICA EM PAREDES EXTERNAS DE CASAS, DUAS DEMÃOS. AF_05/2017	PINT - PINTURAS	m²	1,0000000	25,94	25,94		
Composição Auxiliar	88310	SINAPI	PINTOR COM ENCARGOS COMPLEMENTARES	SEDI - SERVIÇOS DIVERSOS	H	0,5710000	26,14	14,92		
Composição Auxiliar	88316	SINAPI	SERVENTE COM ENCARGOS COMPLEMENTARES	SEDI - SERVIÇOS DIVERSOS	H	0,1430000	18,72	2,67		
Insumo	3767	SINAPI	LIXA EM FOLHA PARA PAREDE OU MADEIRA, NUMERO 120, COR VERMELHA	Material	UN	0,1000000	1,00	0,10		
Insumo	43651	SINAPI	MASSA ACRÍLICA PARA SUPERFÍCIES INTERNAS E EXTERNAS	Material	KG	1,5518400	5,32	8,25		
					MO sem LS =>	6,00	LS =>	6,85	MO com LS =>	12,85
					Valor do BDI =>	6,48	Valor com BDI =>			32,42

10.3	Código	Banco	Descrição	Tipo	Und	Quant.	Valor Unit	Total		
Composição	88489	SINAPI	APLICAÇÃO MANUAL DE PINTURA COM TINTA LÁTEX ACRÍLICA EM PAREDES, DUAS DEMÃOS. AF_06/2014	PINT - PINTURAS	m²	1,0000000	16,88	16,88		
Composição Auxiliar	88310	SINAPI	PINTOR COM ENCARGOS COMPLEMENTARES	SEDI - SERVIÇOS DIVERSOS	H	0,1870000	26,14	4,88		
Composição Auxiliar	88316	SINAPI	SERVENTE COM ENCARGOS COMPLEMENTARES	SEDI - SERVIÇOS DIVERSOS	H	0,0690000	18,72	1,29		
Insumo	7356	SINAPI	TINTA LATEX ACRÍLICA PREMIUM, COR BRANCO FOSCO	Material	L	0,3300000	32,47	10,71		
					MO sem LS =>	2,10	LS =>	2,39	MO com LS =>	4,49
					Valor do BDI =>	4,22	Valor com BDI =>			21,10

10.4	Código	Banco	Descrição	Tipo	Und	Quant.	Valor Unit	Total		
Composição	102228	SINAPI	PINTURA TINTA DE ACABAMENTO (PIGMENTADA) ESMALTE SINTÉTICO FOSCO EM MADEIRA, 3 DEMÃOS. AF_01/2021	PINT - PINTURAS	m²	1,0000000	23,06	23,06		
Composição Auxiliar	88310	SINAPI	PINTOR COM ENCARGOS COMPLEMENTARES	SEDI - SERVIÇOS DIVERSOS	H	0,5708000	26,14	14,92		
Insumo	5318	SINAPI	DILUENTE AGUARRAS	Material	L	0,0195000	20,35	0,39		
Insumo	7288	SINAPI	TINTA ESMALTE SINTÉTICO PREMIUM FOSCO	Material	L	0,1954000	39,68	7,75		
					MO sem LS =>	5,11	LS =>	5,84	MO com LS =>	10,95
					Valor do BDI =>	5,76	Valor com BDI =>			28,82

11.1.1	Código	Banco	Descrição	Tipo	Und	Quant.	Valor Unit	Total
Composição	90848	SINAPI	KIT DE PORTA DE MADEIRA PARA PINTURA, SEMI-OCA (LEVE OU MÉDIA), PADRÃO MÉDIO, 70X210CM, ESPESSURA DE 3,5CM, ITENS INCLUSOS: DOBRADIÇAS, MONTAGEM E INSTALAÇÃO DO BATENTE, SEM FECHADURA - FORNECIMENTO E INSTALAÇÃO. AF_12/2019	ESQV - ESQUADRIAS/FERRAGENS/VIDROS	UN	1,0000000	834,03	834,03
Composição Auxiliar	100659	SINAPI	ALIZAR DE 5X1,5CM PARA PORTA FIXADO COM PREGOS, PADRÃO MÉDIO - FORNECIMENTO E INSTALAÇÃO. AF_12/2019	ESQV - ESQUADRIAS/FERRAGENS/VIDROS	M	9,8000000	10,56	103,48
Composição Auxiliar	90806	SINAPI	BATENTE PARA PORTA DE MADEIRA, FIXAÇÃO COM ARGAMASSA, PADRÃO MÉDIO - FORNECIMENTO E INSTALAÇÃO. AF_12/2019	ESQV - ESQUADRIAS/FERRAGENS/VIDROS	UN	1,0000000	367,57	367,57

LOTE I - COMPOSIÇÕES DE CUSTO UNITÁRIO - UBS COM 02 CONSULTÓRIOS

PROponente: PREFEITURA MUNICIPAL DE CARUTAPERA

OBRA: CONSTRUÇÃO DE UNIDADE BÁSICA DE SAÚDE COM 02 CONSULTÓRIOS

LOCAL: BAIRRO SANTO ANTONIO, CARUTAPERA - MA

REF. SINAPI - 02/23 - MARANHÃO / ORSE - 12/22 / SEINFRA - 027 / SBC - 02/23 - MARANHÃO

ENCARGOS SOCIAIS SOBRE PREÇO DE MÃO-DE-OBRA: 114,08% (HORA)

BDI: 25,00%

Composições Analíticas com Preço Unitário

Composição Auxiliar	90821	SINAPI	PORTA DE MADEIRA PARA PINTURA, SEMI-OCA (LEVE OU MÉDIA), 70X210CM, ESPESSURA DE 3,5CM, INCLUSO DOBRADIÇAS - FORNECIMENTO E INSTALAÇÃO. AF_12/2019	ESQV - ESQUADRIAS/FERRAGENS/VIDROS	UN	1,0000000	362,98	362,98	
				MO sem LS =>	77,06	LS =>	87,91	MO com LS =>	164,97
				Valor do BDI =>	208,50		Valor com BDI =>		1.042,53

11.1.2	Código	Banco	Descrição	Tipo	Und	Quant.	Valor Unit	Total	
Composição	91304	SINAPI	FECHADURA DE EMBUTIR COM CILINDRO, EXTERNA, COMPLETA, ACABAMENTO PADRÃO POPULAR, INCLUSO EXECUÇÃO DE FURO - FORNECIMENTO E INSTALAÇÃO. AF_12/2019	ESQV - ESQUADRIAS/FERRAGENS/VIDROS	UN	1,0000000	108,60	108,60	
Composição Auxiliar	88261	SINAPI	CARPINTEIRO DE ESQUADRIA COM ENCARGOS COMPLEMENTARES	SEDI - SERVIÇOS DIVERSOS	H	1,0020000	22,74	22,78	
Composição Auxiliar	88316	SINAPI	SERVENTE COM ENCARGOS COMPLEMENTARES	SEDI - SERVIÇOS DIVERSOS	H	0,5010000	18,72	9,37	
Insumo	3080	SINAPI	FECHADURA ESPELHO PARA PORTA EXTERNA, EM ACO INOX (MAQUINA, TESTA E CONTRA-TESTA) E EM ZAMAC (MACANETA, LINGUETA E TRINCOS) COM ACABAMENTO CROMADO, MAQUINA DE 40 MM, INCLUINDO CHAVE TIPO CILINDRO	Material	CJ	1,0000000	76,45	76,45	
				MO sem LS =>	11,21	LS =>	12,79	MO com LS =>	24,00
				Valor do BDI =>	27,15		Valor com BDI =>		135,75

11.2.1	Código	Banco	Descrição	Tipo	Und	Quant.	Valor Unit	Total	
Composição	94570	SINAPI	JANELA DE ALUMÍNIO DE CORRER COM 2 FOLHAS PARA VIDROS, COM VIDROS, BATENTE, ACABAMENTO COM ACETATO OU BRILHANTE E FERRAGENS. EXCLUSIVE ALIZAR E CONTRAMARCO. FORNECIMENTO E INSTALAÇÃO. - 1,20X1,00	ESQV - ESQUADRIAS/FERRAGENS/VIDROS	m²	1,0000000	368,53	368,53	
Composição Auxiliar	88309	SINAPI	PEDREIRO COM ENCARGOS COMPLEMENTARES	SEDI - SERVIÇOS DIVERSOS	H	0,5190000	23,90	12,40	
Composição Auxiliar	88316	SINAPI	SERVENTE COM ENCARGOS COMPLEMENTARES	SEDI - SERVIÇOS DIVERSOS	H	0,2590000	18,72	4,84	
Insumo	4377	SINAPI	PARAFUSO DE ACO ZINCADO COM ROSCA SOBERBA, CABECA CHATA E FENDA SIMPLES, DIAMETRO 4,2 MM, COMPRIMENTO * 32 * MM	Material	UN	9,2000000	0,20	1,84	
Insumo	36896	SINAPI	JANELA DE CORRER, EM ALUMÍNIO PERFIL 25, 100 X 120 CM (A X L), 2 FLS MOVEIS, SEM BANDEIRA, ACABAMENTO BRANCO OU BRILHANTE, BATENTE DE 6 A 7 CM, COM VIDRO 4 MM, SEM GUARNICAO	Material	UN	0,8333000	400,00	333,32	
Insumo	39961	SINAPI	SILICONE ACETICO USO GERAL INCOLOR 280 G	Material	UN	0,6233000	25,89	16,13	
				MO sem LS =>	6,04	LS =>	6,89	MO com LS =>	12,93
				Valor do BDI =>	92,13		Valor com BDI =>		460,66

11.2.2	Código	Banco	Descrição	Tipo	Und	Quant.	Valor Unit	Total	
Composição	94569	SINAPI	JANELA DE ALUMÍNIO TIPO MAXIM-AR, COM VIDROS, BATENTE E FERRAGENS. EXCLUSIVE ALIZAR, ACABAMENTO E CONTRAMARCO. FORNECIMENTO E INSTALAÇÃO - 0,5X0,50	ESQV - ESQUADRIAS/FERRAGENS/VIDROS	m²	1,0000000	707,55	707,55	
Composição Auxiliar	88309	SINAPI	PEDREIRO COM ENCARGOS COMPLEMENTARES	SEDI - SERVIÇOS DIVERSOS	H	1,7070000	23,90	40,79	
Composição Auxiliar	88316	SINAPI	SERVENTE COM ENCARGOS COMPLEMENTARES	SEDI - SERVIÇOS DIVERSOS	H	0,8530000	18,72	15,96	
Insumo	4377	SINAPI	PARAFUSO DE ACO ZINCADO COM ROSCA SOBERBA, CABECA CHATA E FENDA SIMPLES, DIAMETRO 4,2 MM, COMPRIMENTO * 32 * MM	Material	UN	24,4000000	0,20	4,88	
Insumo	34381	SINAPI	JANELA MAXIM AR, EM ALUMÍNIO PERFIL 25, 60 X 80 CM (A X L), ACABAMENTO BRANCO OU BRILHANTE, BATENTE DE 4 A 5 CM, COM VIDRO 4 MM. SEM GUARNICAO/ALIZAR	Material	UN	2,0833000	294,56	613,65	
Insumo	39961	SINAPI	SILICONE ACETICO USO GERAL INCOLOR 280 G	Material	UN	1,2467000	25,89	32,27	
				MO sem LS =>	19,88	LS =>	22,68	MO com LS =>	42,56
				Valor do BDI =>	176,88		Valor com BDI =>		884,43

12.1	Código	Banco	Descrição	Tipo	Und	Quant.	Valor Unit	Total	
Composição	86932	SINAPI	VASO SANITÁRIO SIFONADO COM CAIXA ACOPLADA LOUÇA BRANCA - PADRÃO MÉDIO, INCLUSO ENGATE FLEXÍVEL EM METAL CROMADO, 1/2 X 4B8r3B4p7yhRXuBWLqsQ546WR43cqQwrBXMDFnBi6vSJBeif8tPW85a7r7DM961Jvk4hdryZoByEp8GC8HzsqJpRN4FxFxGM9	517,61	517,61				
Composição Auxiliar	86887	SINAPI	ENGATE FLEXÍVEL EM INOX, 1/2 X 4B8r3B4p7yhRXuBWLqsQ546WR43cqQwrBXMDFnBi6vSJBeif8tPW85a7r7DM961Jvk4hdryZoByEp8GC8HzsqJpRN4FxFxGM9	54,25	54,25				
Composição Auxiliar	86888	SINAPI	VASO SANITÁRIO SIFONADO COM CAIXA ACOPLADA LOUÇA BRANCA - FORNECIMENTO E INSTALAÇÃO. AF_01/2020	INHI - INSTALAÇÕES HIDROSANITÁRIAS	UN	1,0000000	463,36	463,36	
				MO sem LS =>	10,95	LS =>	12,49	MO com LS =>	23,44
				Valor do BDI =>	129,40		Valor com BDI =>		647,01

12.2	Código	Banco	Descrição	Tipo	Und	Quant.	Valor Unit	Total
Composição	86942	SINAPI	LAVATÓRIO LOUÇA BRANCA SUSPENSO, 29,5 X 39CM OU EQUIVALENTE, PADRÃO POPULAR, INCLUSO SIFÃO TIPO GARRAFA EM PVC, VÁLVULA E ENGATE FLEXÍVEL 30CM EM PLÁSTICO E TORNEIRA CROMADA DE MESA, PADRÃO POPULAR - FORNECIMENTO E INSTALAÇÃO. AF_01/2020	INHI - INSTALAÇÕES HIDROSANITÁRIAS	UN	1,0000000	248,51	248,51

LOTE I - COMPOSIÇÕES DE CUSTO UNITÁRIO - UBS COM 02 CONSULTÓRIOS

PROponente: PREFEITURA MUNICIPAL DE CARUTAPERA

OBRA: CONSTRUÇÃO DE UNIDADE BÁSICA DE SAÚDE COM 02 CONSULTÓRIOS

LOCAL: BAIRRO SANTO ANTONIO, CARUTAPERA - MA

REF. SINAPI - 02/23 - MARANHÃO / ORSE - 12/22 / SEINFRA - 027 / SBC - 02/23 - MARANHÃO

ENCARGOS SOCIAIS SOBRE PREÇO DE MÃO-DE-OBRA: 114,08% (HORA)

BDI: 25,00%

Composições Analíticas com Preço Unitário

Composição	Código	Banco	Descrição	Tipo	Und	Quant.	Valor Unit	Total		
Composição Auxiliar	86879	SINAPI	VÁLVULA EM PLÁSTICO 1"PARA PIA, TANQUE OU LAVATÓRIO, COM OU SEM LADRÃO - FORNECIMENTO E INSTALAÇÃO. AF_01/2020	INHI - INSTALAÇÕES HIDROS SANITÁRIAS	UN	1,0000000	8,96	8,96		
Composição Auxiliar	86882	SINAPI	SIFÃO DO TIPO GARRAFA/COPO EM PVC 1.1/4 X 1.1/2"- FORNECIMENTO E INSTALAÇÃO. AF_01/2020	INHI - INSTALAÇÕES HIDROS SANITÁRIAS	UN	1,0000000	21,36	21,36		
Composição Auxiliar	86884	SINAPI	ENGATE FLEXÍVEL EM PLÁSTICO BRANCO, 1/2"X 30CM - FORNECIMENTO E INSTALAÇÃO. AF_01/2020	INHI - INSTALAÇÕES HIDROS SANITÁRIAS	UN	1,0000000	9,93	9,93		
Composição Auxiliar	86904	SINAPI	LAVATÓRIO LOUÇA BRANCA SUSPENSO, 29,5 X 39CM OU EQUIVALENTE, PADRÃO POPULAR - FORNECIMENTO E INSTALAÇÃO. AF_01/2020	INHI - INSTALAÇÕES HIDROS SANITÁRIAS	UN	1,0000000	140,57	140,57		
Composição Auxiliar	86906	SINAPI	TORNEIRA CROMADA DE MESA, 1/2"OU 3/4", PARA LAVATÓRIO, PADRÃO POPULAR - FORNECIMENTO E INSTALAÇÃO. AF_01/2020	INHI - INSTALAÇÕES HIDROS SANITÁRIAS	UN	1,0000000	67,69	67,69		
					MO sem LS =>	9,76	LS =>	11,13	MO com LS =>	20,89
					Valor do BDI =>	62,12	Valor com BDI =>			310,63

12.3	Código	Banco	Descrição	Tipo	Und	Quant.	Valor Unit	Total		
Composição	190429	SBC	BANCADA EM GRANITO CINZA ANDORINHA - 1,20X0,40	APARELHOS SANITÁRIOS	m²	1,0000000	401,20	401,20		
Composição Auxiliar	88243	SINAPI	AJUDANTE ESPECIALIZADO COM ENCARGOS COMPLEMENTARES	SEDI - SERVIÇOS DIVERSOS	H	0,7580000	19,33	14,65		
Composição Auxiliar	88274	SINAPI	MARMORISTA/GRANITEIRO COM ENCARGOS COMPLEMENTARES	SEDI - SERVIÇOS DIVERSOS	H	0,7580000	23,78	18,02		
Insumo	50	SBC	CIMENTO PORTLAND CP III 32RS NBR 11578 (quilo)	Material	KG	4,6000000	0,69	3,17		
Insumo	100	SBC	AREIA GROSSA LAVADA	Material	m³	0,0010000	70,91	0,07		
Insumo	1100	SBC	CIMENTO DIRECIONAL BRANCO (SACO 1 QUILOGRAMA)	Material	KG	1,8200000	2,70	4,91		
Insumo	4612	SBC	APOIO EM MAO FRANCESA EM ACO INOXIDAVEL 304 27x15cm	Material	UN	2,0000000	85,69	171,38		
Insumo	8184	SBC	GRANITO CINZA ANDORINHA 3cm	Material	m²	1,0500000	180,00	189,00		
					MO sem LS =>	11,36	LS =>	12,95	MO com LS =>	24,31
					Valor do BDI =>	100,30	Valor com BDI =>			501,50

12.4	Código	Banco	Descrição	Tipo	Und	Quant.	Valor Unit	Total		
Composição	101965	SINAPI	PEITORIL LINEAR EM GRANITO OU MÁRMORE, L = 15CM, COMPRIMENTO DE ATÉ 2M, ASSENTADO COM ARGAMASSA 1:6 COM ADITIVO. AF_11/2020	REVE - REVESTIMENTO O E TRATAMENTO DE SUPERFÍCIES	M	1,0000000	152,53	152,53		
Composição Auxiliar	87283	SINAPI	ARGAMASSA TRAÇO 1:6 (EM VOLUME DE CIMENTO E AREIA MÉDIA ÚMIDA) COM ADIÇÃO DE PLASTIFICANTE PARA EMBOÇO/MASSA ÚNICA/ASSENTAMENTO DE ALVENARIA DE VEDAÇÃO, PREPARO MECÂNICO COM BETONEIRA 400 L. AF_08/2019	SEDI - SERVIÇOS DIVERSOS	m³	0,0060000	411,16	2,46		
Composição Auxiliar	88274	SINAPI	MARMORISTA/GRANITEIRO COM ENCARGOS COMPLEMENTARES	SEDI - SERVIÇOS DIVERSOS	H	0,4190000	23,78	9,96		
Composição Auxiliar	88316	SINAPI	SERVENTE COM ENCARGOS COMPLEMENTARES	SEDI - SERVIÇOS DIVERSOS	H	0,2090000	18,72	3,91		
Composição Auxiliar	91692	SINAPI	SERRA CIRCULAR DE BANCADA COM MOTOR ELÉTRICO POTÊNCIA DE 5HP, COM COIFA PARA DISCO 10" - CHP DIURNO. AF_08/2015	CHOR - CUSTOS HORÁRIOS DE MÁQUINAS E EQUIPAMENTOS	CHP	0,0210000	21,36	0,44		
Composição Auxiliar	91693	SINAPI	SERRA CIRCULAR DE BANCADA COM MOTOR ELÉTRICO POTÊNCIA DE 5HP, COM COIFA PARA DISCO 10" - CHI DIURNO. AF_08/2015	CHOR - CUSTOS HORÁRIOS DE MÁQUINAS E EQUIPAMENTOS	CHI	0,3980000	20,24	8,05		
Insumo	34747	SINAPI	PEITORIL EM MÁRMORE, POLIDO, BRANCO COMUM, L= *15" CM, E= *2,0" CM, COM PINGADEIRA	Material	M	1,0400000	122,80	127,71		
					MO sem LS =>	8,10	LS =>	9,23	MO com LS =>	17,33
					Valor do BDI =>	38,13	Valor com BDI =>			190,66

13.1	Código	Banco	Descrição	Tipo	Und	Quant.	Valor Unit	Total
Composição	91835	SINAPI	ELETRODUTO FLEXÍVEL CORRUGADO REFORÇADO, PVC, DN 25 MM (3/4"), PARA CIRCUITOS TERMINAIS, INSTALADO EM FORRO - FORNECIMENTO E INSTALAÇÃO	INEL - INSTALAÇÃO ELÉTRICA/ELET RIFICAÇÃO E ILUMINAÇÃO EXTERNA	M	1,0000000	10,51	10,51
Composição Auxiliar	88247	SINAPI	AUXILIAR DE ELETRICISTA COM ENCARGOS COMPLEMENTARES	SEDI - SERVIÇOS DIVERSOS	H	0,0700000	19,44	1,36
Composição Auxiliar	88264	SINAPI	ELETRICISTA COM ENCARGOS COMPLEMENTARES	SEDI - SERVIÇOS DIVERSOS	H	0,0700000	24,20	1,69
Composição Auxiliar	91170	SINAPI	FIXAÇÃO DE TUBOS HORIZONTAIS DE PVC, CPVC OU COBRE DIÂMETROS MENORES OU IGUAIS A 4B8r3B4p7yhRXuBWLqsQ546WR43cqQwrBXMDFnBi6vSJBefi8tPW85a7r7DM961Jvk4hdnyZoByEp8GC8HzsqJpRN4FXGM9 EM PERFILADO EM LAJE. AF_05/2015	INHI - INSTALAÇÕES HIDROS SANITÁRIAS	M	1,0000000	3,33	3,33

LOTE I - COMPOSIÇÕES DE CUSTO UNITÁRIO - UBS COM 02 CONSULTÓRIOS

PROponente: PREFEITURA MUNICIPAL DE CARUTAPERA OBRA: CONSTRUÇÃO DE UNIDADE BÁSICA DE SAÚDE COM 02 CONSULTÓRIOS LOCAL: BAIRRO SANTO ANTONIO, CARUTAPERA - MA REF. SINAPI - 02/23 - MARANHÃO / ORSE - 12/22 / SEINFRA - 027 / SBC - 02/23 - MARANHÃO ENCARGOS SOCIAIS SOBRE PREÇO DE MÃO-DE-OBRA: 114,08% (HORA)		BDI: 25,00%
---	--	-------------

Composições Analíticas com Preço Unitário

Insumo	39244	SINAPI	ELETRODUTO PVC FLEXIVEL CORRUGADO, REFORCADO, COR LARANJA, DE 25 MM, PARA LAJES E PISOS	Material		M	1,1000000	3,76	4,13
				MO sem LS =>	1,70	LS =>	1,94	MO com LS =>	3,64
				Valor do BDI =>	2,62			Valor com BDI =>	13,13

13.2	Código	Banco	Descrição	Tipo	Und	Quant.	Valor Unit	Total	
Composição	91837	SINAPI	ELETRODUTO FLEXÍVEL CORRUGADO REFORÇADO, PVC, DN 32 MM (1"), PARA CIRCUITOS TERMINAIS, INSTALADO EM FORRO - FORNECIMENTO E INSTALAÇÃO. AF_12/2015	INEL - INSTALAÇÃO ELÉTRICA/ELET RIFICAÇÃO E ILUMINAÇÃO EXTERNA	M	1,0000000	15,20	15,20	
Composição Auxiliar	88247	SINAPI	AUXILIAR DE ELETRICISTA COM ENCARGOS COMPLEMENTARES	SEDI - SERVIÇOS DIVERSOS	H	0,0900000	19,44	1,74	
Composição Auxiliar	88264	SINAPI	ELETRICISTA COM ENCARGOS COMPLEMENTARES	SEDI - SERVIÇOS DIVERSOS	H	0,0900000	24,20	2,17	
Composição Auxiliar	91170	SINAPI	FIXAÇÃO DE TUBOS HORIZONTAIS DE PVC, CPVC OU COBRE DIÂMETROS MENORES OU IGUAIS A 4B8r3B4p7yhRXuBWLqsQ546WR43cqQwrbXMDFnBi6vSjBeif8tPW85a7r7DM961Jvk4hdryZoByEp8GC8HzsqJpRN4Fxm9 EM PERFILADO EM LAJE. AF_05/2015	INHI - INSTALAÇÕES HIDROS SANITÁRIAS	M	1,0000000	3,33	3,33	
Insumo	39245	SINAPI	ELETRODUTO PVC FLEXIVEL CORRUGADO, REFORCADO, COR LARANJA, DE 32 MM, PARA LAJES E PISOS	Material		M	1,1000000	7,24	7,96
				MO sem LS =>	2,00	LS =>	2,29	MO com LS =>	4,29
				Valor do BDI =>	3,80			Valor com BDI =>	19,00

13.3	Código	Banco	Descrição	Tipo	Und	Quant.	Valor Unit	Total	
Composição	93008	SINAPI	ELETRODUTO RÍGIDO ROSCÁVEL, PVC, DN 50 MM (1 1/2"), PARA REDE ENTERRADA DE DISTRIBUIÇÃO DE ENERGIA ELÉTRICA - FORNECIMENTO E INSTALAÇÃO. AF_12/2021	INEL - INSTALAÇÃO ELÉTRICA/ELET RIFICAÇÃO E ILUMINAÇÃO EXTERNA	M	1,0000000	16,69	16,69	
Composição Auxiliar	88247	SINAPI	AUXILIAR DE ELETRICISTA COM ENCARGOS COMPLEMENTARES	SEDI - SERVIÇOS DIVERSOS	H	0,1122000	19,44	2,18	
Composição Auxiliar	88264	SINAPI	ELETRICISTA COM ENCARGOS COMPLEMENTARES	SEDI - SERVIÇOS DIVERSOS	H	0,1122000	24,20	2,71	
Insumo	2680	SINAPI	ELETRODUTO DE PVC RIGIDO ROSCAVEL DE 1 1/2", SEM LUVA	Material		M	1,1000000	10,73	11,80
				MO sem LS =>	1,70	LS =>	1,93	MO com LS =>	3,63
				Valor do BDI =>	4,17			Valor com BDI =>	20,86

13.4	Código	Banco	Descrição	Tipo	Und	Quant.	Valor Unit	Total	
Composição	91924	SINAPI	CABO DE COBRE FLEXÍVEL ISOLADO, 1,5 MM², ANTI-CHAMA 450/750 V, PARA CIRCUITOS TERMINAIS - FORNECIMENTO E INSTALAÇÃO. AF_12/2015	INEL - INSTALAÇÃO ELÉTRICA/ELET RIFICAÇÃO E ILUMINAÇÃO EXTERNA	M	1,0000000	2,62	2,62	
Composição Auxiliar	88247	SINAPI	AUXILIAR DE ELETRICISTA COM ENCARGOS COMPLEMENTARES	SEDI - SERVIÇOS DIVERSOS	H	0,0240000	19,44	0,46	
Composição Auxiliar	88264	SINAPI	ELETRICISTA COM ENCARGOS COMPLEMENTARES	SEDI - SERVIÇOS DIVERSOS	H	0,0240000	24,20	0,58	
Insumo	1013	SINAPI	CABO DE COBRE, FLEXIVEL, CLASSE 4 OU 5, ISOLACAO EM PVC/A, ANTICHAMA BWF-B, 1 CONDUTOR, 450/750 V, SECAO NOMINAL 1.5 MM2	Material		M	1,1900000	1,29	1,53
Insumo	21127	SINAPI	FITA ISOLANTE ADESIVA ANTICHAMA, USO ATE 750 V, EM ROLO DE 19 MM X 5 M	Material		UN	0,0090000	5,67	0,05
				MO sem LS =>	0,36	LS =>	0,41	MO com LS =>	0,77
				Valor do BDI =>	0,65			Valor com BDI =>	3,27

13.5	Código	Banco	Descrição	Tipo	Und	Quant.	Valor Unit	Total	
Composição	91926	SINAPI	CABO DE COBRE FLEXÍVEL ISOLADO, 2,5 MM², ANTI-CHAMA 450/750 V, PARA CIRCUITOS TERMINAIS - FORNECIMENTO E INSTALAÇÃO. AF_12/2015	INEL - INSTALAÇÃO ELÉTRICA/ELET RIFICAÇÃO E ILUMINAÇÃO EXTERNA	M	1,0000000	3,78	3,78	
Composição Auxiliar	88247	SINAPI	AUXILIAR DE ELETRICISTA COM ENCARGOS COMPLEMENTARES	SEDI - SERVIÇOS DIVERSOS	H	0,0300000	19,44	0,58	
Composição Auxiliar	88264	SINAPI	ELETRICISTA COM ENCARGOS COMPLEMENTARES	SEDI - SERVIÇOS DIVERSOS	H	0,0300000	24,20	0,72	
Insumo	1014	SINAPI	CABO DE COBRE, FLEXIVEL, CLASSE 4 OU 5, ISOLACAO EM PVC/A, ANTICHAMA BWF-B, 1 CONDUTOR, 450/750 V, SECAO NOMINAL 2.5 MM2	Material		M	1,1900000	2,05	2,43
Insumo	21127	SINAPI	FITA ISOLANTE ADESIVA ANTICHAMA, USO ATE 750 V, EM ROLO DE 19 MM X 5 M	Material		UN	0,0090000	5,67	0,05
				MO sem LS =>	0,45	LS =>	0,51	MO com LS =>	0,96
				Valor do BDI =>	0,94			Valor com BDI =>	4,72

13.6	Código	Banco	Descrição	Tipo	Und	Quant.	Valor Unit	Total
------	--------	-------	-----------	------	-----	--------	------------	-------

LOTE I - COMPOSIÇÕES DE CUSTO UNITÁRIO - UBS COM 02 CONSULTÓRIOS

PROponente: PREFEITURA MUNICIPAL DE CARUTAPERA

OBRA: CONSTRUÇÃO DE UNIDADE BÁSICA DE SAÚDE COM 02 CONSULTÓRIOS

LOCAL: BAIRRO SANTO ANTONIO, CARUTAPERA - MA

REF. SINAPI - 02/23 - MARANHÃO / ORSE - 12/22 / SEINFRA - 027 / SBC - 02/23 - MARANHÃO

ENCARGOS SOCIAIS SOBRE PREÇO DE MÃO-DE-OBRA: 114,08% (HORA)

BDI: 25,00%

Composições Analíticas com Preço Unitário

Composição	91928	SINAPI	CABO DE COBRE FLEXÍVEL ISOLADO, 4 MM², ANTI-CHAMA 450/750 V, PARA CIRCUITOS TERMINAIS - FORNECIMENTO E INSTALAÇÃO. AF_12/2015	INEL - INSTALAÇÃO ELÉTRICA/ELET RIFICAÇÃO E ILUMINAÇÃO EXTERNA	M	1,0000000	5,82	5,82		
Composição Auxiliar	88247	SINAPI	AUXILIAR DE ELETRICISTA COM ENCARGOS COMPLEMENTARES	SEDI - SERVIÇOS DIVERSOS	H	0,0400000	19,44	0,77		
Composição Auxiliar	88264	SINAPI	ELETRICISTA COM ENCARGOS COMPLEMENTARES	SEDI - SERVIÇOS DIVERSOS	H	0,0400000	24,20	0,96		
Insumo	981	SINAPI	CABO DE COBRE, FLEXIVEL, CLASSE 4 OU 5, ISOLACAO EM PVC/A, ANTICHAMA BWF-B, 1 CONDUTOR, 450/750 V, SECAO NOMINAL 4 MM2	Material	M	1,1900000	3,40	4,04		
Insumo	21127	SINAPI	FITA ISOLANTE ADESIVA ANTICHAMA, USO ATE 750 V, EM ROLO DE 19 MM X 5 M	Material	UN	0,0090000	5,67	0,05		
				MO sem LS =>		0,60	LS =>	0,69	MO com LS =>	1,29
				Valor do BDI =>		1,45	Valor com BDI =>			7,27

13.7	Código	Banco	Descrição	Tipo	Und	Quant.	Valor Unit	Total		
Composição	101875	SINAPI	QUADRO DE DISTRIBUIÇÃO DE ENERGIA EM CHAPA DE AÇO GALVANIZADO, DE EMBUTIR, COM BARRAMENTO TRIFÁSICO, PARA 12 DISJUNTORES DIN 100A - FORNECIMENTO E INSTALAÇÃO. AF_10/2020	INEL - INSTALAÇÃO ELÉTRICA/ELET RIFICAÇÃO E ILUMINAÇÃO EXTERNA	UN	1,0000000	369,67	369,67		
Composição Auxiliar	87367	SINAPI	ARGAMASSA TRAÇO 1:1:6 (EM VOLUME DE CIMENTO, CAL E AREIA MÉDIA ÚMIDA) PARA EMBOÇO/MASSA ÚNICA/ASSENTAMENTO DE ALVENARIA DE VEDAÇÃO, PREPARO MANUAL. AF_08/2019	SEDI - SERVIÇOS DIVERSOS	m³	0,0117000	625,49	7,31		
Composição Auxiliar	88247	SINAPI	AUXILIAR DE ELETRICISTA COM ENCARGOS COMPLEMENTARES	SEDI - SERVIÇOS DIVERSOS	H	0,4811000	19,44	9,35		
Composição Auxiliar	88264	SINAPI	ELETRICISTA COM ENCARGOS COMPLEMENTARES	SEDI - SERVIÇOS DIVERSOS	H	0,4811000	24,20	11,64		
Insumo	13393	SINAPI	QUADRO DE DISTRIBUIÇÃO COM BARRAMENTO TRIFÁSICO, DE EMBUTIR, EM CHAPA DE AÇO GALVANIZADO, PARA 12 DISJUNTORES DIN, 100 A	Material	UN	1,0000000	341,37	341,37		
				MO sem LS =>		8,10	LS =>	9,25	MO com LS =>	17,35
				Valor do BDI =>		92,41	Valor com BDI =>			462,08

13.8	Código	Banco	Descrição	Tipo	Und	Quant.	Valor Unit	Total		
Composição	96985	SINAPI	HASTE DE ATERRAMENTO 5/8 PARA SPDA - FORNECIMENTO E INSTALAÇÃO. AF_12/2017	INEL - INSTALAÇÃO ELÉTRICA/ELET RIFICAÇÃO E ILUMINAÇÃO EXTERNA	UN	1,0000000	84,12	84,12		
Composição Auxiliar	88247	SINAPI	AUXILIAR DE ELETRICISTA COM ENCARGOS COMPLEMENTARES	SEDI - SERVIÇOS DIVERSOS	H	0,2531000	19,44	4,92		
Composição Auxiliar	88264	SINAPI	ELETRICISTA COM ENCARGOS COMPLEMENTARES	SEDI - SERVIÇOS DIVERSOS	H	0,2531000	24,20	6,12		
Insumo	3379	SINAPI	HASTE DE ATERRAMENTO EM AÇO COM 3,00 M DE COMPRIMENTO E DN = 5/8", REVESTIDA COM BAIXA CAMADA DE COBRE, SEM CONECTOR	Material	UN	1,0000000	73,08	73,08		
				MO sem LS =>		3,84	LS =>	4,37	MO com LS =>	8,21
				Valor do BDI =>		21,03	Valor com BDI =>			105,15

13.9	Código	Banco	Descrição	Tipo	Und	Quant.	Valor Unit	Total		
Composição	97891	SINAPI	CAIXA ENTERRADA ELÉTRICA RETANGULAR, EM ALVENARIA COM BLOCOS DE CONCRETO, FUNDO COM BRITA, DIMENSÕES INTERNAS: 0,4X0,4X0,4 M. AF_12/2020	INEL - INSTALAÇÃO ELÉTRICA/ELET RIFICAÇÃO E ILUMINAÇÃO EXTERNA	UN	1,0000000	180,25	180,25		
Composição Auxiliar	100475	SINAPI	ARGAMASSA TRAÇO 1:3 (EM VOLUME DE CIMENTO E AREIA MÉDIA ÚMIDA) COM ADIÇÃO DE IMPERMEABILIZANTE, PREPARO MECÂNICO COM BETONEIRA 400 L. AF_08/2019	SEDI - SERVIÇOS DIVERSOS	m³	0,0261000	713,81	18,63		
Composição Auxiliar	101619	SINAPI	PREPARO DE FUNDO DE VALA COM LARGURA MENOR QUE 1,5 M, COM CAMADA DE BRITA, LANÇAMENTO MANUAL. AF_08/2020	MOVT - MOVIMENTO DE TERRA	m³	0,0490000	231,20	11,32		
Composição Auxiliar	87316	SINAPI	ARGAMASSA TRAÇO 1:4 (EM VOLUME DE CIMENTO E AREIA GROSSA ÚMIDA) PARA CHAPISCO CONVENCIONAL, PREPARO MECÂNICO COM BETONEIRA 400 L. AF_08/2019	SEDI - SERVIÇOS DIVERSOS	m³	0,0064000	450,42	2,88		
Composição Auxiliar	88309	SINAPI	PEDREIRO COM ENCARGOS COMPLEMENTARES	SEDI - SERVIÇOS DIVERSOS	H	1,3764000	23,90	32,89		
Composição Auxiliar	88316	SINAPI	SERVENTE COM ENCARGOS COMPLEMENTARES	SEDI - SERVIÇOS DIVERSOS	H	1,0814000	18,72	20,24		
Composição Auxiliar	97734	SINAPI	PEÇA RETANGULAR PRÉ-MOLDADA, VOLUME DE CONCRETO DE 10 A 30 LITROS, TAXA DE AÇO APROXIMADA DE 30KG/M³. AF_01/2018	FUES - FUNDAÇÕES E ESTRUTURAS	m³	0,0252000	2.706,43	68,20		
Insumo	650	SINAPI	BLOCO DE VEDAÇÃO DE CONCRETO, 9 X 19 X 39 CM (CLASSE C - NBR 6136)	Material	UN	10,0361000	2,60	26,09		
				MO sem LS =>		36,92	LS =>	42,11	MO com LS =>	79,03
				Valor do BDI =>		45,06	Valor com BDI =>			225,31

13.10	Código	Banco	Descrição	Tipo	Und	Quant.	Valor Unit	Total
-------	--------	-------	-----------	------	-----	--------	------------	-------


JEAN ALMEIDA NASCIMENTO
Engenheiro Civil
CREA Nº 1113327600

LOTE I - COMPOSIÇÕES DE CUSTO UNITÁRIO - UBS COM 02 CONSULTÓRIOS

PROPOSTANTE: PREFEITURA MUNICIPAL DE CARUTAPERA OBRA: CONSTRUÇÃO DE UNIDADE BÁSICA DE SAÚDE COM 02 CONSULTÓRIOS LOCAL: BAIRRO SANTO ANTONIO, CARUTAPERA - MA REF. SINAPI - 02/23 - MARANHÃO / ORSE - 12/22 / SEINFRA - 027 / SBC - 02/23 - MARANHÃO ENCARGOS SOCIAIS SOBRE PREÇO DE MÃO-DE-OBRA: 114,08% (HORA)		BDI: 25,00%
--	--	-------------

Composições Analíticas com Preço Unitário

Composição	Código	Banco	Descrição	Tipo	Und	Quant.	Valor Unit	Total		
Composição	91941	SINAPI	CAIXA RETANGULAR 4" X 2" BAIXA (0,30 M DO PISO), PVC, INSTALADA EM PAREDE - FORNECIMENTO E INSTALAÇÃO. AF_12/2015	INEL - INSTALAÇÃO ELÉTRICA/ELET RIFICAÇÃO E ILUMINAÇÃO EXTERNA	UN	1,0000000	9,57	9,57		
Composição Auxiliar	88247	SINAPI	AUXILIAR DE ELETRICISTA COM ENCARGOS COMPLEMENTARES	SEDI - SERVIÇOS DIVERSOS	H	0,1450000	19,44	2,81		
Composição Auxiliar	88264	SINAPI	ELETRICISTA COM ENCARGOS COMPLEMENTARES	SEDI - SERVIÇOS DIVERSOS	H	0,1450000	24,20	3,50		
Composição Auxiliar	88629	SINAPI	ARGAMASSA TRAÇO 1:3 (EM VOLUME DE CIMENTO E AREIA MÉDIA ÚMIDA), PREPARO MANUAL. AF_08/2019	SEDI - SERVIÇOS DIVERSOS	m³	0,0009000	635,66	0,57		
Insumo	1872	SINAPI	CAIXA DE PASSAGEM, EM PVC, DE 4" X 2", PARA ELETRODUTO FLEXIVEL CORRUGADO	Material	UN	1,0000000	2,69	2,69		
					MO sem LS =>	2,24	LS =>	2,55	MO com LS =>	4,79
					Valor do BDI =>	2,39	Valor com BDI =>		11,96	

13.11	Código	Banco	Descrição	Tipo	Und	Quant.	Valor Unit	Total		
Composição	91940	SINAPI	CAIXA RETANGULAR 4" X 2" MÉDIA (1,30 M DO PISO), PVC, INSTALADA EM PAREDE - FORNECIMENTO E INSTALAÇÃO. AF_12/2015	INEL - INSTALAÇÃO ELÉTRICA/ELET RIFICAÇÃO E ILUMINAÇÃO EXTERNA	UN	1,0000000	14,03	14,03		
Composição Auxiliar	88247	SINAPI	AUXILIAR DE ELETRICISTA COM ENCARGOS COMPLEMENTARES	SEDI - SERVIÇOS DIVERSOS	H	0,2470000	19,44	4,80		
Composição Auxiliar	88264	SINAPI	ELETRICISTA COM ENCARGOS COMPLEMENTARES	SEDI - SERVIÇOS DIVERSOS	H	0,2470000	24,20	5,97		
Composição Auxiliar	88629	SINAPI	ARGAMASSA TRAÇO 1:3 (EM VOLUME DE CIMENTO E AREIA MÉDIA ÚMIDA), PREPARO MANUAL. AF_08/2019	SEDI - SERVIÇOS DIVERSOS	m³	0,0009000	635,66	0,57		
Insumo	1872	SINAPI	CAIXA DE PASSAGEM, EM PVC, DE 4" X 2", PARA ELETRODUTO FLEXIVEL CORRUGADO	Material	UN	1,0000000	2,69	2,69		
					MO sem LS =>	3,79	LS =>	4,32	MO com LS =>	8,11
					Valor do BDI =>	3,50	Valor com BDI =>		17,53	

13.12	Código	Banco	Descrição	Tipo	Und	Quant.	Valor Unit	Total		
Composição	91939	SINAPI	CAIXA RETANGULAR 4" X 2" ALTA (2,00 M DO PISO), PVC, INSTALADA EM PAREDE - FORNECIMENTO E INSTALAÇÃO. AF_12/2015	INEL - INSTALAÇÃO ELÉTRICA/ELET RIFICAÇÃO E ILUMINAÇÃO EXTERNA	UN	1,0000000	25,89	25,89		
Composição Auxiliar	88247	SINAPI	AUXILIAR DE ELETRICISTA COM ENCARGOS COMPLEMENTARES	SEDI - SERVIÇOS DIVERSOS	H	0,5190000	19,44	10,08		
Composição Auxiliar	88264	SINAPI	ELETRICISTA COM ENCARGOS COMPLEMENTARES	SEDI - SERVIÇOS DIVERSOS	H	0,5190000	24,20	12,55		
Composição Auxiliar	88629	SINAPI	ARGAMASSA TRAÇO 1:3 (EM VOLUME DE CIMENTO E AREIA MÉDIA ÚMIDA), PREPARO MANUAL. AF_08/2019	SEDI - SERVIÇOS DIVERSOS	m³	0,0009000	635,66	0,57		
Insumo	1872	SINAPI	CAIXA DE PASSAGEM, EM PVC, DE 4" X 2", PARA ELETRODUTO FLEXIVEL CORRUGADO	Material	UN	1,0000000	2,69	2,69		
					MO sem LS =>	7,91	LS =>	9,02	MO com LS =>	16,93
					Valor do BDI =>	6,47	Valor com BDI =>		32,36	

13.13	Código	Banco	Descrição	Tipo	Und	Quant.	Valor Unit	Total		
Composição	92000	SINAPI	TOMADA BAIXA DE EMBUTIR (1 MÓDULO), 2P+T 10 A, INCLUINDO SUPORTE E PLACA - FORNECIMENTO E INSTALAÇÃO. AF_12/2015	INEL - INSTALAÇÃO ELÉTRICA/ELET RIFICAÇÃO E ILUMINAÇÃO EXTERNA	UN	1,0000000	26,56	26,56		
Composição Auxiliar	91946	SINAPI	SUPORTE PARAFUSADO COM PLACA DE ENCAIXE 4" X 2" MÉDIO (1,30 M DO PISO) PARA PONTO ELÉTRICO - FORNECIMENTO E INSTALAÇÃO. AF_12/2015	INEL - INSTALAÇÃO ELÉTRICA/ELET RIFICAÇÃO E ILUMINAÇÃO EXTERNA	UN	1,0000000	7,81	7,81		
Composição Auxiliar	91998	SINAPI	TOMADA BAIXA DE EMBUTIR (1 MÓDULO), 2P+T 10 A, SEM SUPORTE E SEM PLACA - FORNECIMENTO E INSTALAÇÃO. AF_12/2015	INEL - INSTALAÇÃO ELÉTRICA/ELET RIFICAÇÃO E ILUMINAÇÃO EXTERNA	UN	1,0000000	18,75	18,75		
					MO sem LS =>	4,63	LS =>	5,29	MO com LS =>	9,92
					Valor do BDI =>	6,64	Valor com BDI =>		33,20	

13.14	Código	Banco	Descrição	Tipo	Und	Quant.	Valor Unit	Total
Composição	91992	SINAPI	TOMADA ALTA DE EMBUTIR (1 MÓDULO), 2P+T 10 A, INCLUINDO SUPORTE E PLACA - FORNECIMENTO E INSTALAÇÃO. AF_12/2015	INEL - INSTALAÇÃO ELÉTRICA/ELET RIFICAÇÃO E ILUMINAÇÃO EXTERNA	UN	1,0000000	37,96	37,96

LOTE I - COMPOSIÇÕES DE CUSTO UNITÁRIO - UBS COM 02 CONSULTÓRIOS

PROPONENTE: PREFEITURA MUNICIPAL DE CARUTAPERA

OBRA: CONSTRUÇÃO DE UNIDADE BÁSICA DE SAÚDE COM 02 CONSULTÓRIOS

LOCAL: BAIRRO SANTO ANTONIO, CARUTAPERA - MA

REF. SINAPI - 02/23 - MARANHÃO / ORSE - 12/22 / SEINFRA - 027 / SBC - 02/23 - MARANHÃO

ENCARGOS SOCIAIS SOBRE PREÇO DE MÃO-DE-OBRA: 114,08% (HORA)

BDI: 25,00%

Composições Analíticas com Preço Unitário

Composição	Código	Banco	Descrição	Tipo	Und	Quant.	Valor Unit	Total		
Composição Auxiliar	91946	SINAPI	SUPORTE PARAFUSADO COM PLACA DE ENCAIXE 4" X 2" MÉDIO (1,30 M DO PISO) PARA PONTO ELÉTRICO - FORNECIMENTO E INSTALAÇÃO. AF_12/2015	INEL - INSTALAÇÃO ELÉTRICA/ELET RIFICAÇÃO E ILUMINAÇÃO EXTERNA	UN	1,0000000	7,81	7,81		
Composição Auxiliar	91990	SINAPI	TOMADA ALTA DE EMBUTIR (1 MÓDULO), 2P+T 10 A, SEM SUPORTE E SEM PLACA - FORNECIMENTO E INSTALAÇÃO. AF_12/2015	INEL - INSTALAÇÃO ELÉTRICA/ELET RIFICAÇÃO E ILUMINAÇÃO EXTERNA	UN	1,0000000	30,15	30,15		
					MO sem LS =>	8,59	LS =>	9,80	MO com LS =>	18,39
					Valor do BDI =>	9,49	Valor com BDI =>		47,45	

13.15	Código	Banco	Descrição	Tipo	Und	Quant.	Valor Unit	Total		
Composição	62398	SBC	PONTO TOMADA AR CONDICIONADO	INSTALACOES ELETRICAS - DUTOS E TOMADAS	UN	1,0000000	212,21	212,21		
Composição Auxiliar	88247	SINAPI	AUXILIAR DE ELETRICISTA COM ENCARGOS COMPLEMENTARES	SERVIÇOS DIVERSOS SEDI -	H	1,1360000	19,44	22,08		
Composição Auxiliar	88264	SINAPI	ELETRICISTA COM ENCARGOS COMPLEMENTARES	SERVIÇOS DIVERSOS SEDI -	H	1,1360000	24,20	27,49		
Insumo	3348	SBC	ELETRODUTO PVC RIGIDO ROSCAVEL 3/4"	Material	M	2,0000000	6,81	13,62		
Insumo	3420	SBC	FITA ISOLANTE HIGHLAND ADESIVA 19m x 20mm	Material	M	0,8000000	0,91	0,72		
Insumo	3423	SBC	BUCHA DE ALUMINIO PARA ELETRODUTO 3/4"	Material	UN	2,0000000	1,25	2,50		
Insumo	3579	SBC	FIO SUPERASTIC FLEX 450/750V 6mm2 CORES DIVERSAS	Material	M	8,6500000	5,43	46,96		
Insumo	3601	SBC	MODULO DE TOMADA DE ENERGIA 20A UNICA TOP SCHNEIDER	Material	UN	1,0000000	13,26	13,26		
Insumo	8507	SBC	ARRUELA ALUMINIO P/ELETRODUTO 3/4"	Material	UN	2,0000000	0,74	1,48		
Insumo	31132	SBC	CAIXA DE PASSAGEM EM ALUMINIO 20x20x10 STAMPLAC	Material	UN	1,0000000	84,10	84,10		
					MO sem LS =>	17,22	LS =>	19,65	MO com LS =>	36,87
					Valor do BDI =>	53,05	Valor com BDI =>		265,26	

13.16	Código	Banco	Descrição	Tipo	Und	Quant.	Valor Unit	Total		
Composição	91959	SINAPI	INTERRUPTOR SIMPLES (2 MÓDULOS), 10A/250V, INCLUINDO SUPORTE E PLACA - FORNECIMENTO E INSTALAÇÃO. AF_12/2015	INEL - INSTALAÇÃO ELÉTRICA/ELET RIFICAÇÃO E ILUMINAÇÃO EXTERNA	UN	1,0000000	39,78	39,78		
Composição Auxiliar	91946	SINAPI	SUPORTE PARAFUSADO COM PLACA DE ENCAIXE 4" X 2" MÉDIO (1,30 M DO PISO) PARA PONTO ELÉTRICO - FORNECIMENTO E INSTALAÇÃO. AF_12/2015	INEL - INSTALAÇÃO ELÉTRICA/ELET RIFICAÇÃO E ILUMINAÇÃO EXTERNA	UN	1,0000000	7,81	7,81		
Composição Auxiliar	91958	SINAPI	INTERRUPTOR SIMPLES (2 MÓDULOS), 10A/250V, SEM SUPORTE E SEM PLACA - FORNECIMENTO E INSTALAÇÃO. AF_12/2015	INEL - INSTALAÇÃO ELÉTRICA/ELET RIFICAÇÃO E ILUMINAÇÃO EXTERNA	UN	1,0000000	31,97	31,97		
					MO sem LS =>	6,98	LS =>	7,97	MO com LS =>	14,95
					Valor do BDI =>	9,94	Valor com BDI =>		49,72	

13.17	Código	Banco	Descrição	Tipo	Und	Quant.	Valor Unit	Total		
Composição	60121	SBC	LUMINARIA DE EMBUTIR PLAFON 18W LED BRANCO FRIO 22,5x22,5	INSTALACOES ELETRICAS - LUMINARIAS	UN	1,0000000	68,40	68,40		
Composição Auxiliar	88247	SINAPI	AUXILIAR DE ELETRICISTA COM ENCARGOS COMPLEMENTARES	SERVIÇOS DIVERSOS SEDI -	H	0,9470000	19,44	18,40		
Composição Auxiliar	88264	SINAPI	ELETRICISTA COM ENCARGOS COMPLEMENTARES	SERVIÇOS DIVERSOS SEDI -	H	0,9470000	24,20	22,91		
Insumo	3420	SBC	FITA ISOLANTE HIGHLAND ADESIVA 19m x 20mm	Material	M	0,1000000	0,91	0,09		
Insumo	50372	SBC	LUMINARIA DE EMBUTIR PLAFON 18W LED BRANCO FRIO 22,5x22,5	Material	UN	1,0000000	27,00	27,00		
					MO sem LS =>	14,35	LS =>	16,38	MO com LS =>	30,73
					Valor do BDI =>	17,10	Valor com BDI =>		85,50	

13.18	Código	Banco	Descrição	Tipo	Und	Quant.	Valor Unit	Total
Composição	93671	SINAPI	DISJUNTOR TRIPOLAR TIPO DIN, CORRENTE NOMINAL DE 32A - FORNECIMENTO E INSTALAÇÃO. AF_10/2020	INEL - INSTALAÇÃO ELÉTRICA/ELET RIFICAÇÃO E ILUMINAÇÃO EXTERNA	UN	1,0000000	70,04	70,04
Composição Auxiliar	88247	SINAPI	AUXILIAR DE ELETRICISTA COM ENCARGOS COMPLEMENTARES	SERVIÇOS DIVERSOS SEDI -	H	0,2734000	19,44	5,31
Composição Auxiliar	88264	SINAPI	ELETRICISTA COM ENCARGOS COMPLEMENTARES	SERVIÇOS DIVERSOS SEDI -	H	0,2734000	24,20	6,61
Insumo	1573	SINAPI	TERMINAL A COMPRESSAO EM COBRE ESTANHADO PARA CABO 6 MM2, 1 FURO E 1 COMPRESSAO, PARA PARAFUSO DE FIXACAO M6	Material	UN	3,0000000	1,30	3,90
Insumo	34709	SINAPI	DISJUNTOR TIPO DIN/IEC, TRIPOLAR DE 10 ATE 50A	Material	UN	1,0000000	54,22	54,22

LOTE I - COMPOSIÇÕES DE CUSTO UNITÁRIO - UBS COM 02 CONSULTÓRIOS

PROPONENTE: PREFEITURA MUNICIPAL DE CARUTAPERA

OBRA: CONSTRUÇÃO DE UNIDADE BÁSICA DE SAÚDE COM 02 CONSULTÓRIOS

LOCAL: BAIRRO SANTO ANTONIO, CARUTAPERA - MA

REF. SINAPI - 02/23 - MARANHÃO / ORSE - 12/22 / SEINFRA - 027 / SBC - 02/23 - MARANHÃO

ENCARGOS SOCIAIS SOBRE PREÇO DE MÃO-DE-OBRA: 114,08% (HORA)

BDI: 25,00%

Composições Analíticas com Preço Unitário

MO sem LS => 4,14 LS => 4,72 MO com LS => 8,86
Valor do BDI => 17,51 Valor com BDI => 87,55

13.19	Código	Banco	Descrição	Tipo	Und	Quant.	Valor Unit	Total	
Composição	93656	SINAPI	DISJUNTOR MONOPOLAR TIPO DIN, CORRENTE NOMINAL DE 25A - FORNECIMENTO E INSTALAÇÃO. AF_10/2020	INEL - INSTALAÇÃO ELÉTRICA/ELET RIFICAÇÃO E ILUMINAÇÃO EXTERNA	UN	1,0000000	11,69	11,69	
Composição Auxiliar	88247	SINAPI	AUXILIAR DE ELETRICISTA COM ENCARGOS COMPLEMENTARES	SEDI - SERVIÇOS DIVERSOS	H	0,0663000	19,44	1,28	
Composição Auxiliar	88264	SINAPI	ELETRICISTA COM ENCARGOS COMPLEMENTARES	SEDI - SERVIÇOS DIVERSOS	H	0,0663000	24,20	1,60	
Insumo	1571	SINAPI	TERMINAL A COMPRESSAO EM COBRE ESTANHADO PARA CABO 4 MM2, 1 FURO E 1 COMPRESSAO, PARA PARAFUSO DE FIXACAO M5	Material	UN	1,0000000	1,09	1,09	
Insumo	34653	SINAPI	DISJUNTOR TIPO DIN/IEC, MONOPOLAR DE 6 ATE 32A	Material	UN	1,0000000	7,72	7,72	
				MO sem LS =>	1,00	LS =>	1,14	MO com LS =>	2,14
				Valor do BDI =>	2,92	Valor com BDI =>		14,61	

14.1	Código	Banco	Descrição	Tipo	Und	Quant.	Valor Unit	Total	
Composição	89957	SINAPI	PONTO DE CONSUMO TERMINAL DE ÁGUA FRIA (SUBRAMAL) COM TUBULAÇÃO DE PVC, DN 25 MM, INSTALADO EM RAMAL DE ÁGUA, INCLUSOS RASGO E CHUMBAMENTO EM ALVENARIA. AF_12/2014	INHI - INSTALAÇÕES HIDROS SANITÁRIAS	UN	1,0000000	127,47	127,47	
Composição Auxiliar	89356	SINAPI	TUBO, PVC, SOLDÁVEL, DN 25MM, INSTALADO EM RAMAL OU SUB-RAMAL DE ÁGUA - FORNECIMENTO E INSTALAÇÃO. AF_06/2022	INHI - INSTALAÇÕES HIDROS SANITÁRIAS	M	2,1400000	20,26	43,35	
Composição Auxiliar	89362	SINAPI	JOELHO 90 GRAUS, PVC, SOLDÁVEL, DN 25MM, INSTALADO EM RAMAL OU SUB-RAMAL DE ÁGUA - FORNECIMENTO E INSTALAÇÃO. AF_06/2022	INHI - INSTALAÇÕES HIDROS SANITÁRIAS	UN	1,1800000	7,89	9,31	
Composição Auxiliar	89366	SINAPI	JOELHO 90 GRAUS COM BUCHA DE LATÃO, PVC, SOLDÁVEL, DN 25MM, X 3/4 INSTALADO EM RAMAL OU SUB-RAMAL DE ÁGUA - FORNECIMENTO E INSTALAÇÃO. AF_06/2022	INHI - INSTALAÇÕES HIDROS SANITÁRIAS	UN	1,0000000	14,53	14,53	
Composição Auxiliar	89395	SINAPI	TE, PVC, SOLDÁVEL, DN 25MM, INSTALADO EM RAMAL OU SUB-RAMAL DE ÁGUA - FORNECIMENTO E INSTALAÇÃO. AF_06/2022	INHI - INSTALAÇÕES HIDROS SANITÁRIAS	UN	0,8900000	10,90	9,70	
Composição Auxiliar	90443	SINAPI	RASGO EM ALVENARIA PARA RAMAIS/ DISTRIBUIÇÃO COM DIÂMETROS MENORES OU IGUAIS A 40 MM. AF_05/2015	INHI - INSTALAÇÕES HIDROS SANITÁRIAS	M	2,1400000	11,68	24,99	
Composição Auxiliar	90466	SINAPI	CHUMBAMENTO LINEAR EM ALVENARIA PARA RAMAIS/DISTRIBUIÇÃO COM DIÂMETROS MENORES OU IGUAIS A 40 MM. AF_05/2015	INHI - INSTALAÇÕES HIDROS SANITÁRIAS	M	2,1400000	11,96	25,59	
				MO sem LS =>	36,85	LS =>	42,03	MO com LS =>	78,88
				Valor do BDI =>	31,86	Valor com BDI =>		159,33	

14.2	Código	Banco	Descrição	Tipo	Und	Quant.	Valor Unit	Total	
Composição	1679	ORSE	PONTO DE ESGOTO COM TUBO DE PVC RÍGIDO SOLDÁVEL DE Ø 4B8r3B4p7yhRXuBWLqsQ546WR43cqQwrBXMDFnBi6vSJBeif8tPW85 a7r77DM961Jvk4hdryZoByEp8GC8HzsqJpRN4FxGM9para Esgoto		un	1	76,5200000	76,52	
Composição Auxiliar	10549	ORSE	Encargos Complementares - Servente	Provisórios	h	0,6500000	3,70	2,40	
Composição Auxiliar	10554	ORSE	Encargos Complementares - Encanador	Provisórios	h	0,6500000	3,61	2,34	
Insumo	138	ORSE	Adesivo pvc em frasco de 850 gramas kg	Material	tubo	0,0390000	72,41	2,82	
Insumo	1703	ORSE	Pasta lubrificante p/ pvc je kg	Material	kg	0,0900000	63,50	5,71	
Insumo	2036	ORSE	Solucao limpadora pvc l	Material	l	0,0600000	69,74	4,18	
Insumo	2696	SINAPI	ENCANADOR OU BOMBEIRO HIDRAULICO (HORISTA)	Mão de Obra	H	0,6500000	17,91	11,64	
Insumo	3516	SINAPI	JOELHO PVC, SOLDAVEL, BB, 45 GRAUS, DN 40 MM, PARA ESGOTO PREDIAL	Material	UN	3,0000000	2,30	6,90	
Insumo	3517	SINAPI	JOELHO PVC, SOLDAVEL, BB, 90 GRAUS, SEM ANEL, DN 40 MM, PARA ESGOTO PREDIAL SECUNDARIO	Material	UN	3,0000000	2,08	6,24	
Insumo	3767	SINAPI	LIXA EM FOLHA PARA PAREDE OU MADEIRA, NUMERO 120, COR VERMELHA	Material	UN	0,2000000	1,00	0,20	
Insumo	6111	SINAPI	SERVENTE DE OBRAS	Mão de Obra	H	0,6500000	13,01	8,45	
Insumo	9835	SINAPI	TUBO PVC SERIE NORMAL, DN 40 MM, PARA ESGOTO PREDIAL (NBR 5688)	Material	M	4,0000000	6,41	25,64	
				MO sem LS =>	9,38	LS =>	10,71	MO com LS =>	20,09
				Valor do BDI =>	19,13	Valor com BDI =>		95,65	

14.3	Código	Banco	Descrição	Tipo	Und	Quant.	Valor Unit	Total
Composição	1683	ORSE	PONTO DE ESGOTO COM TUBO DE PVC RÍGIDO SOLDÁVEL DE Ø 100 MM (VASO SANITÁRIO)	Tubos e Conexões de PVC Rígido Soldável para Esgoto	pt	1,0000000	111,08	111,08
Composição Auxiliar	10549	ORSE	Encargos Complementares - Servente	Provisórios	h	0,4000000	3,70	1,48
Composição Auxiliar	10554	ORSE	Encargos Complementares - Encanador	Provisórios	h	0,4000000	3,61	1,44
Insumo	138	ORSE	Adesivo pvc em frasco de 850 gramas kg	Material	tubo	0,0150000	72,41	1,08

LOTE I - COMPOSIÇÕES DE CUSTO UNITÁRIO - UBS COM 02 CONSULTÓRIOS

PROPOSTANTE: PREFEITURA MUNICIPAL DE CARUTAPERA OBRA: CONSTRUÇÃO DE UNIDADE BÁSICA DE SAÚDE COM 02 CONSULTÓRIOS LOCAL: BAIRRO SANTO ANTONIO, CARUTAPERA - MA REF. SINAPI - 02/23 - MARANHÃO / ORSE - 12/22 / SEINFRA - 027 / SBC - 02/23 - MARANHÃO ENCARGOS SOCIAIS SOBRE PREÇO DE MÃO-DE-OBRA: 114,08% (HORA)		BDI: 25,00%
--	--	-------------

Composições Analíticas com Preço Unitário

Insumo	Código	Banco	Descrição	Tipo	Und	Quant.	Valor Unit	Total	
Insumo	13	SINAPI	ESTOPA	Material	KG	0,0500000	18,09	0,90	
Insumo	2696	SINAPI	ENCANADOR OU BOMBEIRO HIDRAULICO (HORISTA)	Mão de Obra	H	0,4000000	17,91	7,16	
Insumo	3520	SINAPI	JOELHO PVC, SOLDAVEL, PB, 90 GRAUS, DN 100 MM, PARA ESGOTO PREDIAL	Material	UN	2,0000000	8,18	16,36	
Insumo	6111	SINAPI	SERVENTE DE OBRAS	Mão de Obra	H	0,4000000	13,01	5,20	
Insumo	9836	SINAPI	TUBO PVC SERIE NORMAL, DN 100 MM, PARA ESGOTO PREDIAL (NBR 5688)	Material	M	4,0000000	14,67	58,68	
Insumo	10908	SINAPI	JUNCAO DE REDUCAO INVERTIDA, PVC SOLDAVEL, 100 X 50 MM, SERIE NORMAL PARA ESGOTO PREDIAL	Material	UN	1,0000000	18,78	18,78	
				MO sem LS =>	5,77	LS =>	6,59	MO com LS =>	12,36
				Valor do BDI =>	27,77	Valor com BDI =>		138,85	

14.4	Código	Banco	Descrição	Tipo	Und	Quant.	Valor Unit	Total	
Composição	102264	SINAPI	TUBO DE PVC BRANCO PARA REDE COLETORA DE ESGOTO CONDOMINIAL DE PAREDE MACIÇA, DN 100 MM, JUNTA ELÁSTICA - FORNECIMENTO E ASSENTAMENTO. AF_01/2021	ASTU - ASSENTAMENTO O DE TUBOS E PECAS	M	1,0000000	19,11	19,11	
Composição Auxiliar	88246	SINAPI	ASSENTADOR DE TUBOS COM ENCARGOS COMPLEMENTARES	SEDI - SERVIÇOS DIVERSOS	H	0,0752800	19,00	1,43	
Composição Auxiliar	88316	SINAPI	SERVENTE COM ENCARGOS COMPLEMENTARES	SEDI - SERVIÇOS DIVERSOS	H	0,0752800	18,72	1,40	
Insumo	303	SINAPI	ANEL BORRACHA, PARA TUBO PVC, REDE COLETOR ESGOTO, DN 100 MM (NBR 7362)	Material	UN	0,1667000	4,06	0,67	
Insumo	9836	SINAPI	TUBO PVC SERIE NORMAL, DN 100 MM, PARA ESGOTO PREDIAL (NBR 5688)	Material	M	1,0500000	14,67	15,40	
Insumo	20078	SINAPI	PASTA LUBRIFICANTE PARA TUBOS E CONEXÕES COM JUNTA ELASTICA, EMBALAGEM DE *400* GR (USO EM PVC, ACO, POLIETILENO E OUTROS)	Material	UN	0,0104200	20,73	0,21	
				MO sem LS =>	0,98	LS =>	1,11	MO com LS =>	2,09
				Valor do BDI =>	4,77	Valor com BDI =>		23,88	

14.5	Código	Banco	Descrição	Tipo	Und	Quant.	Valor Unit	Total	
Composição	89798	SINAPI	TERMINAL DE VENTILAÇÃO SÉRIE NORMAL Ø 50MM, FORNECIMENTO E INSTALAÇÃO	INHI - INSTALAÇÕES HIDROSANITÁRIAS	M	1,0000000	12,92	12,92	
Composição Auxiliar	88248	SINAPI	AUXILIAR DE ENCANADOR OU BOMBEIRO HIDRÁULICO COM ENCARGOS COMPLEMENTARES	SEDI - SERVIÇOS DIVERSOS	H	0,0415000	18,50	0,76	
Composição Auxiliar	88267	SINAPI	ENCANADOR OU BOMBEIRO HIDRÁULICO COM ENCARGOS COMPLEMENTARES	SEDI - SERVIÇOS DIVERSOS	H	0,0415000	23,16	0,96	
Insumo	9838	SINAPI	TUBO PVC SERIE NORMAL, DN 50 MM, PARA ESGOTO PREDIAL (NBR 5688)	Material	M	1,0549000	10,58	11,16	
Insumo	38383	SINAPI	LIXA D'AGUA EM FOLHA, GRAO 100	Material	UN	0,0230000	1,74	0,04	
				MO sem LS =>	0,61	LS =>	0,70	MO com LS =>	1,31
				Valor do BDI =>	3,23	Valor com BDI =>		16,15	

14.6	Código	Banco	Descrição	Tipo	Und	Quant.	Valor Unit	Total	
Composição	97901	SINAPI	CAIXA ENTERRADA HIDRÁULICA RETANGULAR EM ALVENARIA COM TIJOS CERÂMICOS MACIÇOS, DIMENSÕES INTERNAS: 0,4X0,4X0,4 M PARA REDE DE ESGOTO. AF_12/2020	INHI - INSTALAÇÕES HIDROSANITÁRIAS	UN	1,0000000	274,21	274,21	
Composição Auxiliar	100475	SINAPI	ARGAMASSA TRAÇO 1:3 (EM VOLUME DE CIMENTO E AREIA MÉDIA ÚMIDA) COM ADIÇÃO DE IMPERMEABILIZANTE, PREPARO MECÂNICO COM BETONEIRA 400 L. AF_08/2019	SEDI - SERVIÇOS DIVERSOS	m³	0,0515000	713,81	36,76	
Composição Auxiliar	101616	SINAPI	PREPARO DE FUNDO DE VALA COM LARGURA MENOR QUE 1,5 M (ACERTO DO SOLO NATURAL). AF_08/2020	MOVT - MOVIMENTO DE TERRA	m²	0,4900000	5,45	2,67	
Composição Auxiliar	87316	SINAPI	ARGAMASSA TRAÇO 1:4 (EM VOLUME DE CIMENTO E AREIA GROSSA ÚMIDA) PARA CHAPISCO CONVENCIONAL, PREPARO MECÂNICO COM BETONEIRA 400 L. AF_08/2019	SEDI - SERVIÇOS DIVERSOS	m³	0,0069000	450,42	3,10	
Composição Auxiliar	88309	SINAPI	PEDREIRO COM ENCARGOS COMPLEMENTARES	SEDI - SERVIÇOS DIVERSOS	H	2,3668000	23,90	56,56	
Composição Auxiliar	88316	SINAPI	SERVENTE COM ENCARGOS COMPLEMENTARES	SEDI - SERVIÇOS DIVERSOS	H	1,8596000	18,72	34,81	
Composição Auxiliar	94970	SINAPI	CONCRETO FCK = 20MPA, TRAÇO 1:2:7:3 (EM MASSA SECA DE CIMENTO/ AREIA MÉDIA/ BRITA 1) - PREPARO MECÂNICO COM BETONEIRA 600 L. AF_05/2021	FUES - FUNDAÇÕES E ESTRUTURAS	m³	0,0419000	435,87	18,26	
Composição Auxiliar	97734	SINAPI	PEÇA RETANGULAR PRÉ-MOLDADA, VOLUME DE CONCRETO DE 10 A 30 LITROS, TAXA DE AÇO APROXIMADA DE 30KG/M³. AF_01/2018	FUES - FUNDAÇÕES E ESTRUTURAS	m³	0,0252000	2.706,43	68,20	
Insumo	2692	SINAPI	DESMOLDANTE PROTETOR PARA FORMAS DE MADEIRA, DE BASE OLEOSA EMULSIONADA EM AGUA	Material	L	0,0041000	7,85	0,03	
Insumo	4491	SINAPI	PONTALETE *7,5 X 7,5* CM EM PINUS, MISTA OU EQUIVALENTE DA REGIAO - BRUTA	Material	M	0,0888000	11,76	1,04	
Insumo	4517	SINAPI	SARRAFO *2,5 X 7,5* CM EM PINUS, MISTA OU EQUIVALENTE DA REGIAO - BRUTA	Material	M	0,1056000	4,11	0,43	
Insumo	5069	SINAPI	PREGO DE ACO POLIDO COM CABECA 17 X 27 (2 1/2 X 11)	Material	KG	0,0094000	23,59	0,22	
Insumo	6193	SINAPI	TABUA NAO APARELHADA *2,5 X 20* CM, EM MACARANDUBA, ANGELIM OU EQUIVALENTE DA REGIAO - BRUTA	Material	M	0,3312000	22,04	7,29	
Insumo	7258	SINAPI	TIJOLO CERAMICO MACICO COMUM *5 X 10 X 20* CM (L X A X C)	Material	UN	61,4307000	0,73	44,84	
				MO sem LS =>	50,50	LS =>	57,61	MO com LS =>	108,11
				Valor do BDI =>	68,55	Valor com BDI =>		342,76	

14.7	Código	Banco	Descrição	Tipo	Und	Quant.	Valor Unit	Total
------	--------	-------	-----------	------	-----	--------	------------	-------

LOTE I - COMPOSIÇÕES DE CUSTO UNITÁRIO - UBS COM 02 CONSULTÓRIOS

PROPOSTANTE: PREFEITURA MUNICIPAL DE CARUTAPERA	
OBRA: CONSTRUÇÃO DE UNIDADE BÁSICA DE SAÚDE COM 02 CONSULTÓRIOS	
LOCAL: BAIRRO SANTO ANTONIO, CARUTAPERA - MA	
REF. SINAPI - 02/23 - MARANHÃO / ORSE - 12/22 / SEINFRA - 027 / SBC - 02/23 - MARANHÃO	
ENCARGOS SOCIAIS SOBRE PREÇO DE MÃO-DE-OBRA: 114,08% (HORA)	BDI: 25,00%

Composições Analíticas com Preço Unitário

Composição	Código	Banco	Descrição	Tipo	Und	Quant.	Valor Unit	Total		
Composição	98082	SINAPI	TANQUE SÉPTICO RETANGULAR, EM ALVENARIA COM BLOCOS DE CONCRETO, DIMENSÕES INTERNAS: 1,0 X 2,0 X H=1,4 M, VOLUME ÚTIL: 2000 L (PARA 5 CONTRIBUINTES). AF_12/2020	INHI - INSTALAÇÕES HIDROSANITÁRIAS	UN	1,0000000	3.322,78	3.322,78		
Composição Auxiliar	101624	SINAPI	PREPARO DE FUNDO DE VALA COM LARGURA MAIOR OU IGUAL A 1,5 M E MENOR QUE 2,5 M, COM CAMADA DE BRITA, LANÇAMENTO MECANIZADO. AF_08/2020	MOV - MOVIMENTO DE TERRA	m³	0,2990000	162,73	48,65		
Composição Auxiliar	5678	SINAPI	RETROESCAVADEIRA SOBRE RODAS COM CARREGADEIRA, TRAÇÃO 4X4, POTÊNCIA LÍQ. 88 HP, CAÇAMBA CARREG. CAP. MÍN. 1 M3, CAÇAMBA RETRO CAP. 0,26 M3, PESO OPERACIONAL MÍN. 6.674 KG, PROFUNDIDADE ESCAVAÇÃO MÁX. 4,37 M - CHP DIURNO. AF_06/2014	CHOR - CUSTOS HORÁRIOS DE MÁQUINAS E EQUIPAMENTOS	CHP	0,0705000	139,35	9,82		
Composição Auxiliar	5679	SINAPI	RETROESCAVADEIRA SOBRE RODAS COM CARREGADEIRA, TRAÇÃO 4X4, POTÊNCIA LÍQ. 88 HP, CAÇAMBA CARREG. CAP. MÍN. 1 M3, CAÇAMBA RETRO CAP. 0,26 M3, PESO OPERACIONAL MÍN. 6.674 KG, PROFUNDIDADE ESCAVAÇÃO MÁX. 4,37 M - CHI DIURNO. AF_06/2014	CHOR - CUSTOS HORÁRIOS DE MÁQUINAS E EQUIPAMENTOS	CHI	0,1437000	55,85	8,02		
Composição Auxiliar	87316	SINAPI	ARGAMASSA TRAÇO 1:4 (EM VOLUME DE CIMENTO E AREIA GROSSA ÚMIDA) PARA CHAPISCO CONVENCIONAL, PREPARO MECÂNICO COM BETONEIRA 400 L. AF_08/2019	SEDI - SERVIÇOS DIVERSOS	m³	0,0882000	450,42	39,72		
Composição Auxiliar	88309	SINAPI	PEDREIRO COM ENCARGOS COMPLEMENTARES	SEDI - SERVIÇOS DIVERSOS	H	21,9942000	23,90	525,66		
Composição Auxiliar	88316	SINAPI	SERVENTE COM ENCARGOS COMPLEMENTARES	SEDI - SERVIÇOS DIVERSOS	H	17,2812000	18,72	323,50		
Composição Auxiliar	88628	SINAPI	ARGAMASSA TRAÇO 1:3 (EM VOLUME DE CIMENTO E AREIA MÉDIA ÚMIDA), PREPARO MECÂNICO COM BETONEIRA 400 L. AF_08/2019	SEDI - SERVIÇOS DIVERSOS	m³	0,4747000	545,66	259,02		
Composição Auxiliar	89993	SINAPI	GRAUTEAMENTO VERTICAL EM ALVENARIA ESTRUTURAL. AF_09/2021	FUES - FUNDAÇÕES E ESTRUTURAS	m³	0,1046000	956,33	100,03		
Composição Auxiliar	89995	SINAPI	GRAUTEAMENTO DE CINTA SUPERIOR OU DE VERGA EM ALVENARIA ESTRUTURAL. AF_09/2021	FUES - FUNDAÇÕES E ESTRUTURAS	m³	0,1046000	924,23	96,67		
Composição Auxiliar	89996	SINAPI	ARMAÇÃO VERTICAL DE ALVENARIA ESTRUTURAL; DIÂMETRO DE 10,0 MM. AF_09/2021	FUES - FUNDAÇÕES E ESTRUTURAS	KG	3,4552000	11,85	40,94		
Composição Auxiliar	89998	SINAPI	ARMAÇÃO DE CINTA DE ALVENARIA ESTRUTURAL; DIÂMETRO DE 10,0 MM. AF_09/2021	FUES - FUNDAÇÕES E ESTRUTURAS	KG	4,1956000	11,39	47,78		
Composição Auxiliar	92767	SINAPI	ARMAÇÃO DE LAJE DE ESTRUTURA CONVENCIONAL DE CONCRETO ARMADO UTILIZANDO AÇO CA-60 DE 4,2 MM - MONTAGEM. AF_06/2022	FUES - FUNDAÇÕES E ESTRUTURAS	KG	20,0124000	16,10	322,19		
Composição Auxiliar	94970	SINAPI	CONCRETO FCK = 20MPA, TRAÇO 1:2:7:3 (EM MASSA SECA DE CIMENTO/ AREIA MÉDIA/ BRITA 1) - PREPARO MECÂNICO COM BETONEIRA 600 L. AF_05/2021	FUES - FUNDAÇÕES E ESTRUTURAS	m³	0,7539000	435,87	328,60		
Composição Auxiliar	97735	SINAPI	PEÇA RETANGULAR PRÉ-MOLDADA, VOLUME DE CONCRETO DE 30 A 100 LITROS, TAXA DE AÇO APROXIMADA DE 30KG/M³. AF_01/2018	FUES - FUNDAÇÕES E ESTRUTURAS	m³	0,2352000	2.255,60	530,51		
Insumo	660	SINAPI	CANALETÁ DE CONCRETO 19 X 19 X 19 CM (CLASSE C - NBR 6136)	Material	UN	35,7000000	2,88	102,81		
Insumo	2692	SINAPI	DESMOLDANTE PROTETOR PARA FORMAS DE MADEIRA, DE BASE OLEOSA EMULSIONADA EM AGUA	Material	L	0,0194000	7,85	0,15		
Insumo	4491	SINAPI	PONTALETE 7,5 X 7,5" CM EM PINUS, MISTA OU EQUIVALENTE DA REGIAO - BRUTA	Material	M	0,4218000	11,76	4,96		
Insumo	4517	SINAPI	SARRAFO 2,5 X 7,5" CM EM PINUS, MISTA OU EQUIVALENTE DA REGIAO - BRUTA	Material	M	0,5016000	4,11	2,06		
Insumo	5069	SINAPI	PREGO DE AÇO POLIDO COM CABECA 17 X 27 (2 1/2 X 11)	Material	KG	0,0445000	23,59	1,04		
Insumo	6193	SINAPI	TABUA NAO APARELHADA 2,5 X 20" CM, EM MACARANDUBA, ANGELIM OU EQUIVALENTE DA REGIAO - BRUTA	Material	M	1,5732000	22,04	34,67		
Insumo	25067	SINAPI	BLOCO DE CONCRETO ESTRUTURAL 19 X 19 X 39 CM, FBK 4,5 MPA (NBR 6136)	Material	UN	106,8938000	4,64	495,98		
					MO sem LS =>	510,60	LS =>	582,50	MO com LS =>	1.093,10
					Valor do BDI =>	830,69	Valor com BDI =>			4.153,47

14.8	Código	Banco	Descrição	Tipo	Und	Quant.	Valor Unit	Total
Composição	98062	SINAPI	SUMIDOURO CIRCULAR, EM CONCRETO PRÉ-MOLDADO, DIÂMETRO INTERNO = 1,88 M, ALTURA INTERNA = 2,00 M, ÁREA DE INFILTRAÇÃO: 13,1 M² (PARA 5 CONTRIBUINTES). AF_12/2020_PA	INHI - INSTALAÇÕES HIDROSANITÁRIAS	UN	1,0000000	3.233,25	3.233,25
Composição Auxiliar	100475	SINAPI	ARGAMASSA TRAÇO 1:3 (EM VOLUME DE CIMENTO E AREIA MÉDIA ÚMIDA) COM ADIÇÃO DE IMPERMEABILIZANTE, PREPARO MECÂNICO COM BETONEIRA 400 L. AF_08/2019	SEDI - SERVIÇOS DIVERSOS	m³	0,0146000	713,81	10,42
Composição Auxiliar	101624	SINAPI	PREPARO DE FUNDO DE VALA COM LARGURA MAIOR OU IGUAL A 1,5 M E MENOR QUE 2,5 M, COM CAMADA DE BRITA, LANÇAMENTO MECANIZADO. AF_08/2020	MOV - MOVIMENTO DE TERRA	m³	0,3733000	162,73	60,74
Composição Auxiliar	5678	SINAPI	RETROESCAVADEIRA SOBRE RODAS COM CARREGADEIRA, TRAÇÃO 4X4, POTÊNCIA LÍQ. 88 HP, CAÇAMBA CARREG. CAP. MÍN. 1 M3, CAÇAMBA RETRO CAP. 0,26 M3, PESO OPERACIONAL MÍN. 6.674 KG, PROFUNDIDADE ESCAVAÇÃO MÁX. 4,37 M - CHP DIURNO. AF_06/2014	CHOR - CUSTOS HORÁRIOS DE MÁQUINAS E EQUIPAMENTOS	CHP	0,4019000	139,35	56,00
Composição Auxiliar	5679	SINAPI	RETROESCAVADEIRA SOBRE RODAS COM CARREGADEIRA, TRAÇÃO 4X4, POTÊNCIA LÍQ. 88 HP, CAÇAMBA CARREG. CAP. MÍN. 1 M3, CAÇAMBA RETRO CAP. 0,26 M3, PESO OPERACIONAL MÍN. 6.674 KG, PROFUNDIDADE ESCAVAÇÃO MÁX. 4,37 M - CHI DIURNO. AF_06/2014	CHOR - CUSTOS HORÁRIOS DE MÁQUINAS E EQUIPAMENTOS	CHI	0,8190000	55,85	45,74

LOTE I - COMPOSIÇÕES DE CUSTO UNITÁRIO - UBS COM 02 CONSULTÓRIOS

PROPOSTANTE: PREFEITURA MUNICIPAL DE CARUTAPERA		
OBRA: CONSTRUÇÃO DE UNIDADE BÁSICA DE SAÚDE COM 02 CONSULTÓRIOS		
LOCAL: BAIRRO SANTO ANTONIO, CARUTAPERA - MA		
REF. SINAPI - 02/23 - MARANHÃO / ORSE - 12/22 / SEINFRA - 027 / SBC - 02/23 - MARANHÃO		
ENCARGOS SOCIAIS SOBRE PREÇO DE MÃO-DE-OBRA: 114,08% (HORA)		
BDI:		25,00%

Composições Analíticas com Preço Unitário

Composição Auxiliar	88309	SINAPI	PEDREIRO COM ENCARGOS COMPLEMENTARES	SEDI - SERVIÇOS DIVERSOS		H	1,0449000	23,90	24,97
Composição Auxiliar	88316	SINAPI	SERVENTE COM ENCARGOS COMPLEMENTARES	SEDI - SERVIÇOS DIVERSOS		H	0,8210000	18,72	15,36
Composição Auxiliar	97738	SINAPI	PEÇA CIRCULAR PRÉ-MOLDADA, VOLUME DE CONCRETO DE 10 A 30 LITROS, TAXA DE FIBRA DE POLIPROPILENO APROXIMADA DE 6 KG/M³. AF_01/2018_PS	FUNDAÇÕES E ESTRUTURAS		m³	0,0154000	5.143,79	79,21
Composição Auxiliar	97740	SINAPI	PEÇA CIRCULAR PRÉ-MOLDADA, VOLUME DE CONCRETO ACIMA DE 100 LITROS, TAXA DE AÇO APROXIMADA DE 30KG/M³. AF_01/2018	FUNDAÇÕES E ESTRUTURAS		m³	0,2373000	2.118,75	502,77
Insumo	43446	SINAPI	ANEL EM CONCRETO ARMADO, PERFURADO, PARA FOSSAS SEPTICAS E SUMIDOUROS, SEM FUNDO, DIAMETRO INTERNO DE 2,00 M E ALTURA DE 0,50 M	Material		UN	4,0000000	609,51	2.438,04
				MO sem LS =>	97,86	LS =>	111,63	MO com LS =>	209,49
				Valor do BDI =>	808,31		Valor com BDI =>		4.041,56

14.9	Código	Banco	Descrição	Tipo	Und	Quant.	Valor Unit	Total	
Composição	102622	SINAPI	CAIXA D'ÁGUA EM POLIETILENO, 500 LITROS (INCLUSOS TUBOS, CONEXÕES E TORNEIRA DE BOIA) - FORNECIMENTO E INSTALAÇÃO. AF_06/2021	INHI - INSTALAÇÕES HIDROS SANITÁRIAS	UN	1,0000000	608,97	608,97	
Composição Auxiliar	102591	SINAPI	FURO EM CAIXA D'ÁGUA COM ESPESURA DE 2 ATÉ 5 MM E DIÂMETRO DE 25 MM. AF_06/2021	INHI - INSTALAÇÕES HIDROS SANITÁRIAS	UN	3,0000000	3,56	10,68	
Composição Auxiliar	102593	SINAPI	FURO EM CAIXA D'ÁGUA COM ESPESURA DE 2 ATÉ 5 MM E DIÂMETRO DE 32 MM. AF_06/2021	INHI - INSTALAÇÕES HIDROS SANITÁRIAS	UN	1,0000000	4,01	4,01	
Composição Auxiliar	102605	SINAPI	CAIXA D'ÁGUA EM POLIETILENO, 500 LITROS - FORNECIMENTO E INSTALAÇÃO. AF_06/2021	INHI - INSTALAÇÕES HIDROS SANITÁRIAS	UN	1,0000000	277,09	277,09	
Composição Auxiliar	94489	SINAPI	REGISTRO DE ESFERA, PVC, SOLDÁVEL, COM VOLANTE, DN 25 MM - FORNECIMENTO E INSTALAÇÃO. AF_08/2021	INHI - INSTALAÇÕES HIDROS SANITÁRIAS	UN	2,0000000	34,32	68,64	
Composição Auxiliar	94490	SINAPI	REGISTRO DE ESFERA, PVC, SOLDÁVEL, COM VOLANTE, DN 32 MM - FORNECIMENTO E INSTALAÇÃO. AF_08/2021	INHI - INSTALAÇÕES HIDROS SANITÁRIAS	UN	1,0000000	51,84	51,84	
Composição Auxiliar	94648	SINAPI	TUBO, PVC, SOLDÁVEL, DN 25 MM, INSTALADO EM RESERVAÇÃO DE ÁGUA DE EDIFICAÇÃO QUE POSSUA RESERVATÓRIO DE FIBRA/FIBROCIMENTO FORNECIMENTO E INSTALAÇÃO. AF_06/2016	INHI - INSTALAÇÕES HIDROS SANITÁRIAS	M	1,4000000	9,79	13,70	
Composição Auxiliar	94649	SINAPI	TUBO, PVC, SOLDÁVEL, DN 32 MM, INSTALADO EM RESERVAÇÃO DE ÁGUA DE EDIFICAÇÃO QUE POSSUA RESERVATÓRIO DE FIBRA/FIBROCIMENTO FORNECIMENTO E INSTALAÇÃO. AF_06/2016	INHI - INSTALAÇÕES HIDROS SANITÁRIAS	M	0,8500000	14,71	12,50	
Composição Auxiliar	94672	SINAPI	JOELHO 90 GRAUS COM BUCHA DE LATÃO, PVC, SOLDÁVEL, DN 25 MM, X 3/4"INSTALADO EM RESERVAÇÃO DE ÁGUA DE EDIFICAÇÃO QUE POSSUA RESERVATÓRIO DE FIBRA/FIBROCIMENTO FORNECIMENTO E INSTALAÇÃO. AF_06/2016	INHI - INSTALAÇÕES HIDROS SANITÁRIAS	UN	2,0000000	8,60	17,20	
Composição Auxiliar	94674	SINAPI	JOELHO 90 GRAUS, PVC, SOLDÁVEL, DN 32 MM INSTALADO EM RESERVAÇÃO DE ÁGUA DE EDIFICAÇÃO QUE POSSUA RESERVATÓRIO DE FIBRA/FIBROCIMENTO FORNECIMENTO E INSTALAÇÃO. AF_06/2016	INHI - INSTALAÇÕES HIDROS SANITÁRIAS	UN	1,0000000	8,60	8,60	
Composição Auxiliar	94688	SINAPI	TÊ, PVC, SOLDÁVEL, DN 25 MM INSTALADO EM RESERVAÇÃO DE ÁGUA DE EDIFICAÇÃO QUE POSSUA RESERVATÓRIO DE FIBRA/FIBROCIMENTO FORNECIMENTO E INSTALAÇÃO. AF_06/2016	INHI - INSTALAÇÕES HIDROS SANITÁRIAS	UN	1,0000000	9,61	9,61	
Composição Auxiliar	94690	SINAPI	TÊ, PVC, SOLDÁVEL, DN 32 MM INSTALADO EM RESERVAÇÃO DE ÁGUA DE EDIFICAÇÃO QUE POSSUA RESERVATÓRIO DE FIBRA/FIBROCIMENTO FORNECIMENTO E INSTALAÇÃO. AF_06/2016	INHI - INSTALAÇÕES HIDROS SANITÁRIAS	UN	1,0000000	12,14	12,14	
Composição Auxiliar	94703	SINAPI	ADAPTADOR COM FLANGE E ANEL DE VEDAÇÃO, PVC, SOLDÁVEL, DN 25 MM X 3/4 , INSTALADO EM RESERVAÇÃO DE ÁGUA DE EDIFICAÇÃO QUE POSSUA RESERVATÓRIO DE FIBRA/FIBROCIMENTO FORNECIMENTO E INSTALAÇÃO. AF_06/2016	INHI - INSTALAÇÕES HIDROS SANITÁRIAS	UN	3,0000000	19,14	57,42	
Composição Auxiliar	94704	SINAPI	ADAPTADOR COM FLANGE E ANEL DE VEDAÇÃO, PVC, SOLDÁVEL, DN 32 MM X 1 , INSTALADO EM RESERVAÇÃO DE ÁGUA DE EDIFICAÇÃO QUE POSSUA RESERVATÓRIO DE FIBRA/FIBROCIMENTO FORNECIMENTO E INSTALAÇÃO. AF_06/2016	INHI - INSTALAÇÕES HIDROS SANITÁRIAS	UN	1,0000000	25,25	25,25	
Composição Auxiliar	94796	SINAPI	TORNEIRA DE BOIA PARA CAIXA D'ÁGUA, ROSCÁVEL, 3/4" - FORNECIMENTO E INSTALAÇÃO. AF_08/2021	INHI - INSTALAÇÕES HIDROS SANITÁRIAS	UN	1,0000000	40,29	40,29	
				MO sem LS =>	35,70	LS =>	40,73	MO com LS =>	76,43
				Valor do BDI =>	152,24		Valor com BDI =>		761,21

15.1	Código	Banco	Descrição	Tipo	Und	Quant.	Valor Unit	Total	
Composição	99802	SINAPI	LIMPEZA DE PISO CERÂMICO OU PORCELANATO COM VASSOURA A SECO. AF_04/2019	SEDI - SERVIÇOS DIVERSOS	m²	1,0000000	0,46	0,46	
Composição Auxiliar	88316	SINAPI	SERVENTE COM ENCARGOS COMPLEMENTARES	SEDI - SERVIÇOS DIVERSOS	H	0,0250000	18,72	0,46	
				MO sem LS =>	0,15	LS =>	0,18	MO com LS =>	0,33
				Valor do BDI =>	0,11		Valor com BDI =>		0,57


JEAN ALMEIDA NASCIMENTO
 Engenheiro Civil
 CREA Nº 1113327600

LOTE I - COMPOSIÇÕES DE CUSTO UNITÁRIO - UBS COM 02 CONSULTÓRIOS

PROponente: PREFEITURA MUNICIPAL DE CARUTAPERA

Obra: CONSTRUÇÃO DE UNIDADE BÁSICA DE SAÚDE COM 02 CONSULTÓRIOS

Local: BAIRRO SANTO ANTONIO, CARUTAPERA - MA

REF. SINAPI - 02/23 - MARANHÃO / ORSE - 12/22 / SEINFRA - 027 / SBC - 02/23 - MARANHÃO

ENCARGOS SOCIAIS SOBRE PREÇO DE MÃO-DE-OBRA: 114,08% (HORA)

BDI: 25,00%

Composições Analíticas com Preço Unitário

15.2	Código	Banco	Descrição	Tipo	Und	Quant.	Valor Unit	Total	
Composição	99806	SINAPI	LIMPEZA DE REVESTIMENTO CERÂMICO EM PAREDE COM PANO ÚMIDO AF_04/2019	SEDI - SERVIÇOS DIVERSOS	m²	1,0000000	0,74	0,74	
Composição Auxiliar	88316	SINAPI	SERVENTE COM ENCARGOS COMPLEMENTARES	SEDI - SERVIÇOS DIVERSOS	H	0,0400000	18,72	0,74	
				MO sem LS =>	0,25	LS =>	0,28	MO com LS =>	0,53
				Valor do BDI =>	0,18	Valor com BDI =>			0,92
15.3	Código	Banco	Descrição	Tipo	Und	Quant.	Valor Unit	Total	
Composição	99821	SINAPI	LIMPEZA DE JANELA DE VIDRO COM CAIXILHO EM AÇO/ALUMÍNIO/PVC. AF_04/2019	SEDI - SERVIÇOS DIVERSOS	m²	1,0000000	2,80	2,80	
Composição Auxiliar	88316	SINAPI	SERVENTE COM ENCARGOS COMPLEMENTARES	SEDI - SERVIÇOS DIVERSOS	H	0,0920000	18,72	1,72	
Insumo	5318	SINAPI	DILUENTE AGUARRAS	Material	L	0,0230000	20,35	0,46	
Insumo	44329	SINAPI	DETERGENTE NEUTRO USO GERAL, CONCENTRADO	Material	L	0,0060000	12,58	0,07	
Insumo	44331	SINAPI	LIMPA VIDROS COM PULVERIZADOR	Material	L	0,0110000	50,13	0,55	
				MO sem LS =>	0,57	LS =>	0,65	MO com LS =>	1,22
				Valor do BDI =>	0,70	Valor com BDI =>			3,50

LOTE I - CRONOGRAMA FÍSICO-FINANCEIRO - UBS COM 02 CONSULTÓRIOS

PROPONENTE: PREFEITURA MUNICIPAL DE CARUTAPERA
OBRA: CONSTRUÇÃO DE UNIDADE BÁSICA DE SAÚDE COM 02 CONSULTÓRIOS
LOCAL: BAIRRO SANTO ANTONIO, CARUTAPERA - MA
 REF. SINAPI - 02/23 - MARANHÃO / ORSE - 12/22 / SEINFRA - 027 / SBC - 02/23 - MARANHÃO
 ENCARGOS SOCIAIS SOBRE PREÇO DE MÃO-DE-OBRA: 114,08% (HORA)

ITEM	DESCRIÇÃO	VALOR c/ BDI (R\$)	PESO (%)	PRAZO EM DIAS						
				30	60	90	120	150	180	
1	SERVIÇOS PRELIMINARES	3.503,70	2,41	3.503,70	-	-	-	-	-	-
				100%						
2	MOVIMENTO DE TERRA	3.893,81	2,68	3.893,81	-	-	-	-	-	-
				100,00%						
3	INFRAESTRUTURA: FUNDAÇÕES	13.335,44	9,17	4.000,63	9.334,81	-	-	-	-	-
				30%	70%					
4	SUPERESTRUTURA	17.333,64	11,91	-	8.666,82	8.666,82	-	-	-	-
					50%	50%				
5	ALVENARIA	17.726,25	12,18	-	8.863,13	8.863,13	-	-	-	-
					50%	50%				
6	COBERTURA	19.464,37	13,38	-	-	5.839,31	13.625,06	-	-	-
						30%	70%			
7	REVESTIMENTOS EM PAREDES	21.931,39	15,08	-	6.579,42	8.772,56	6.579,42	-	-	-
					30%	40%	30%			
8	REVESTIMENTOS EM PISOS	4.786,35	3,29	-	-	1.914,54	2.871,81	-	-	-
						40%	60%			
9	PAVIMENTAÇÕES	3.192,93	2,19	-	-	1.277,17	1.915,76	-	-	-
						40%	60%			
10	PINTURAS	13.649,35	9,38	-	-	-	-	-	-	13.649,35
										100%
11	ESQUADRIAS	5.499,67	3,78	-	-	-	1.099,93	4.399,74	-	-
							20%	80%		
12	BANCADAS, LOUÇAS E METAIS	3.930,16	2,70	-	-	-	-	3.930,16	-	-
								100%		
13	INSTALAÇÕES ELÉTRICAS	6.343,20	4,36	-	1.268,64	1.902,96	1.902,96	1.268,64	-	-
					20%	30%	30%	20%		
14	INSTALAÇÕES HIDROSSANITÁRIAS	10.779,67	7,41	-	2.155,93	3.233,90	3.233,90	2.155,93	-	-
					20%	30%	30%	20%		
15	SERVIÇOS FINAIS	109,64	0,08	-	-	-	-	-	-	109,64
										100%
Valores Simples (R\$)		145.479,57		11.398,14	36.868,74	40.470,39	31.228,84	11.754,47	13.758,99	
Percentuais Simples (%)		100,00		7,83	25,34	27,82	21,47	8,08	9,46	
Valores Acumulados (R\$)				11.398,14	48.266,89	88.737,27	119.966,11	131.720,58	145.479,57	
Percentuais Acumulados (%)				7,83	33,18	61,00	82,46	90,54	100,00	

Cento e Quarenta e Cinco Mil, Quatrocentos e Setenta e Nove Reais e Cinquenta e Sete Centavos

LOTE I - CURVA ABC DE SERVIÇOS

PROPOONENTE: PREFEITURA MUNICIPAL DE CARUTAPERA

OBRA: CONSTRUÇÃO DE UNIDADE BÁSICA DE SAÚDE COM 02 CONSULTÓRIOS

LOCAL: BAIRRO SANTO ANTONIO, CARUTAPERA - MA

REF. SINAPI - 02/23 - MARANHÃO / ORSE - 12/22 / SEINFRA - 027 / SBC - 02/23 - MARANHÃO

ENCARGOS SOCIAIS SOBRE PREÇO DE MÃO-DE-OBRA: 114,08% (HORA)

DESCRIÇÃO	SOMA TOTAL	SOMA PORCENTAGEM	ACUMULADO	CLASSIFICAÇÃO
ALVENARIA DE VEDAÇÃO DE BLOCOS CERÂMICOS FURADOS NA HORIZONTAL DE 9X19X19 CM (ESPESSURA 9 CM) E ARGAMASSA DE ASSENTAMENTO COM PREPARO EM BETONEIRA. AF. 12/2021	15.984,80	10,99%	10,99%	A
MASSA ÚNICA, PARA RECEBIMENTO DE PINTURA, EM ARGAMASSA TRAÇO 1:2:8, PREPARO MECÂNICO COM BETONEIRA 400L, APLICADA MANUALMENTE EM FACES INTERNAS DE PAREDES, ESPESSURA DE 20MM, COM EXECUÇÃO DE TALISCAS. AF. 06/2014	12.863,09	8,84%	19,83%	A
REVESTIMENTO CERÂMICO PARA PISO COM PLACAS TIPO ESMALTADA EXTRA DE DIMENSÕES 45X45 CM APLICADA EM AMBIENTES DE ÁREA ENTRE 5 M2 E 10 M2. AF. 06/2014	10.232,88	7,03%	26,86%	A
APLICAÇÃO MANUAL DE MASSA ACRÍLICA EM PAREDES EXTERNAS DE CASAS, DUAS DEMÃOS. AF. 05/2017	7.522,41	5,17%	32,03%	A
TRAMA DE MADEIRA COMPOSTA POR RIPAS, CAIBROS E TERÇAS PARA TELHADOS DE ATÉ 2 ÁGUAS PARA TELHA CERÂMICA CAPA-CANAL, INCLUSO TRANSPORTE VERTICAL. AF. 07/2019	5.678,50	3,90%	35,94%	A
FORRO DE PVC, LISO, PARA AMBIENTES COMERCIAIS, INCLUSIVE ESTRUTURA DE FIXAÇÃO. AF. 05/2017_P5	5.330,12	3,66%	39,60%	A
MONTAGEM E DESMONTAGEM DE FORMA PARA VIGAS, EM CHAPA DE MADEIRA PLASTIFICADA COM REAPROVEITAMENTO	4.980,36	3,42%	43,02%	A
APLICAÇÃO MANUAL DE PINTURA COM TINTA LÁTEX ACRÍLICA EM PAREDES, DUAS DEMÃOS. AF. 06/2014	4.895,83	3,37%	46,39%	A
TANQUE SÉPTICO RETANGULAR, EM ALVENARIA COM BLOCOS DE CONCRETO, DIMENSÕES INTERNAS: 1,0 X 2,0 X H=1,4 M, VOLUME ÚTIL: 2000 L (PARA 5 CONTRIBUINTES). AF. 12/2020	4.153,47	2,86%	49,25%	A
SUMIDOURO CIRCULAR, EM CONCRETO PRÉ-MOLDADO, DIÂMETRO INTERNO = 1,88 M, ALTURA INTERNA = 2,00 M, ÁREA DE INFILTRAÇÃO: 13,1 M² (PARA 5 CONTRIBUINTES). AF. 12/2020_PA	4.041,56	2,78%	52,02%	A
PINGADEIRA CONCRETO PARA TOPO DE MUROS 0,10M	3.524,80	2,42%	54,45%	A
FABRICAÇÃO, MONTAGEM E DESMONTAGEM DE FÔRMA PARA VIGA BALDRAME, EM MADEIRA SERRADA, E=25 MM, 4 UTILIZAÇÕES. AF. 06/2017	3.363,36	2,31%	56,76%	A
MONTAGEM E DESMONTAGEM DE FÔRMA DE PILARES RETANGULARES E ESTRUTURAS SIMILARES, PÉ-DIREITO SIMPLES, EM CHAPA DE MADEIRA COMPENSADA PLASTIFICADA, 14 UTILIZAÇÕES. AF. 09/2020	3.267,81	2,25%	59,00%	A
KIT DE PORTA DE MADEIRA PARA PINTURA, SEMI-OCA (LEVE OU MÉDIA), PADRÃO MÉDIO, 70X210CM, ESPESSURA DE 3,5CM, ITENS INCLUSOS: DOBRADICAS, MONTAGEM E INSTALAÇÃO DO BATENTE, SEM FECHADURA - FORNECIMENTO E INSTALAÇÃO. AF. 12/2019	3.127,59	2,15%	61,15%	A
CHAPISCO APLICADO EM ALVENARIA (COM PRESENÇA DE VÃOS) E ESTRUTURAS DE CONCRETO DE FACHADA, COM COLHER DE PEDREIRO. ARGAMASSA TRAÇO 1:3 COM PREPARO EM BETONEIRA 400L. AF. 10/2022	2.863,22	1,97%	63,12%	A
LOCAÇÃO CONVENCIONAL DE OBRA, UTILIZANDO GABARITO DE TÁBUAS CORRIDAS PONTALETADAS A CADA 2,00M - 2 UTILIZAÇÕES. AF. 10/2018	2.566,20	1,76%	64,89%	A
ARMAÇÃO DE PILAR OU VIGA DE ESTRUTURA CONVENCIONAL DE CONCRETO ARMADO UTILIZANDO AÇO CA-50 DE 10,0 MM - MONTAGEM. AF. 06/2022	2.482,35	1,71%	66,59%	A
FABRICAÇÃO, MONTAGEM E DESMONTAGEM DE FÔRMA PARA SAPATA, EM MADEIRA SERRADA, E=25 MM, 4 UTILIZAÇÕES. AF. 06/2017	2.404,82	1,65%	68,25%	A
TELHAMENTO COM TELHA CERÂMICA CAPA-CANAL, TIPO PLAN, COM ATÉ 2 ÁGUAS, INCLUSO TRANSPORTE VERTICAL.	2.226,80	1,53%	69,78%	A
CONCRETAGEM DE VIGAS E LAJES, FCK=25 MPA, PARA LAJES MACIÇAS OU NERVURADAS COM USO DE BOMBA - LANÇAMENTO, ADENSAMENTO E ACABAMENTO. AF. 02/2022	1.972,90	1,36%	71,13%	A
ESCAVAÇÃO MANUAL DE VALA COM PROFUNDIDADE MENOR OU IGUAL A 1,30 M. AF. 02/2021	1.967,73	1,35%	72,48%	A
ARMAÇÃO DE PILAR OU VIGA DE ESTRUTURA CONVENCIONAL DE CONCRETO ARMADO UTILIZANDO AÇO CA-60 DE 5,0 MM - MONTAGEM. AF. 06/2022	1.843,00	1,27%	73,75%	A
CONCRETAGEM DE PILARES, FCK = 25 MPA, COM USO DE BOMBA - LANÇAMENTO, ADENSAMENTO E ACABAMENTO. AF. 02/2022	1.830,11	1,26%	75,01%	A
EXECUÇÃO DE PASSEIO (CALÇADA) OU PISO DE CONCRETO COM CONCRETO MOLDADO IN LOCO, USINADO, ACABAMENTO CONVENCIONAL, ESPESSURA 6 CM, ARMADO. AF. 08/2022	1.677,71	1,15%	76,16%	A
JANELA DE ALUMÍNIO DE CORRER COM 2 FOLHAS PARA VIDROS, COM VIDROS, BATENTE, ACABAMENTO COM ACETATO OU BRILHANTE E FERRAGENS. EXCLUSIVE ALIZAR E CONTRAMARCO. FORNECIMENTO E INSTALAÇÃO. - 1,20X1,00	1.658,37	1,14%	77,30%	A
ARMAÇÃO DE BLOCO, VIGA BALDRAME OU SAPATA UTILIZANDO AÇO CA-50 DE 8 MM - MONTAGEM. AF. 06/2017	1.645,04	1,13%	78,43%	A
CONCRETAGEM DE SAPATAS, FCK 30 MPA, COM USO DE BOMBA ? LANÇAMENTO, ADENSAMENTO E ACABAMENTO. AF. 11/2016	1.541,81	1,06%	79,49%	A
CONTRAPISO COM ARGAMASSA AUTONIVELANTE, APLICADO SOBRE LAJE, NÃO ADERIDO, ESPESSURA 3CM. AF. 07/2021	1.515,22	1,04%	80,53%	B
CONCRETO FCK = 25MPA, TRAÇO 1:2,3:2,7 (EM MASSA SECA DE CIMENTO/ AREIA MÉDIA/ BRITA 1) - PREPARO MECÂNICO COM BETONEIRA 400 L. AF. 05/2021	1.484,35	1,02%	81,56%	B
ARMAÇÃO DE PILAR OU VIGA DE ESTRUTURA CONVENCIONAL DE CONCRETO ARMADO UTILIZANDO AÇO CA-50 DE 8,0 MM - MONTAGEM. AF. 06/2022	1.445,66	0,99%	82,55%	B
CALHA EM CHAPA DE AÇO GALVANIZADO NÚMERO 24, DESENVOLVIMENTO DE 33 CM, INCLUSO TRANSPORTE VERTICAL. AF. 07/2019	1.405,91	0,97%	83,52%	B
VASO SANITÁRIO SIFONADO COM CAIXA ACOPLADA LOUÇA BRANCA - PADRÃO MÉDIO, INCLUSO ENGATE FLEXÍVEL EM METAL CROMADO, 1/2 X 40CM - FORNECIMENTO E INSTALAÇÃO. AF. 01/2020	1.294,02	0,89%	84,40%	B
LAVATÓRIO LOUÇA BRANCA SUSPENSO, 29,5 X 39CM OU EQUIVALENTE, PADRÃO POPULAR, INCLUSO SIFÃO TIPO GARRAFA EM PVC, VÁLVULA E ENGATE FLEXÍVEL 30CM EM PLÁSTICO E TORNEIRA CROMADA DE MESA, PADRÃO POPULAR - FORNECIMENTO E INSTALAÇÃO. AF. 01/2020	1.242,52	0,85%	85,26%	B
ARMAÇÃO DE AÇO CA-50 Ø 10MM; INCLUSO FORNECIMENTO, CORTE, DOBRA E COLOCAÇÃO	1.197,93	0,82%	86,08%	B
ARMAÇÃO DE AÇO CA-60 Ø 5,0MM; INCLUSO FORNECIMENTO, CORTE, DOBRA E COLOCAÇÃO	1.077,92	0,74%	86,82%	B
PEITORIL LINEAR EM GRANITO OU MÁRMORE, L = 15CM, COMPRIMENTO DE ATÉ 2M, ASSENTADO COM ARGAMASSA 1:6 COM ADITIVO. AF. 11/2020	972,36	0,67%	87,49%	B
REATERRO MANUAL APLIADO COM SOQUETE. AF. 10/2017	946,68	0,65%	88,14%	B
PLACA DE OBRA EM LONA COM IMPRESSÃO DIGITAL 1,50 X 2,00M, INCLUSIVE ESTRUTURA EM METALON 20 X 20CM E ESCORAMENTO, INSTALADA - REV 02 - 09/2021	937,50	0,64%	88,79%	B
ATERRO MANUAL PARA NIVELAMENTO DO LOTE COM AREIA PARA ATERRO	886,30	0,61%	89,40%	B
LUMINARIA DE EMBUTIR PLAFON 18W LED BRANCO FRIO 22,5X22,5	855,00	0,59%	89,98%	B
APLICAÇÃO DE FUNDO SELADOR ACRÍLICO EM PAREDES, UMA DEMÃO. AF. 06/2014	807,46	0,56%	90,54%	B
ELETRODUTO FLEXÍVEL CORRUGADO REFORÇADO, PVC, DN 25 MM (3/4"), PARA CIRCUITOS TERMINAIS, INSTALADO EM FORRO - FORNECIMENTO E INSTALAÇÃO	787,80	0,54%	91,08%	B
VERGA 10X10CM EM CONCRETO PRÉ-MOLDADO FCK=20MPA	785,93	0,54%	91,62%	B
CAIXA D'ÁGUA EM POLIETILENO, 500 LITROS (INCLUSOS TUBOS, CONEXÕES E TORNEIRA DE BOIA) - FORNECIMENTO E INSTALAÇÃO. AF. 06/2021	761,21	0,52%	92,14%	B
SOLEIRA EM GRANITO, LARGURA 15 CM, ESPESSURA 2,0 CM. AF. 09/2020	758,55	0,52%	92,67%	B
ELETRODUTO FLEXÍVEL CORRUGADO REFORÇADO, PVC, DN 32 MM (1"), PARA CIRCUITOS TERMINAIS, INSTALADO EM FORRO - FORNECIMENTO E INSTALAÇÃO. AF. 12/2015	665,00	0,46%	93,12%	B
PONTO DE CONSUMO TERMINAL DE ÁGUA FRIA (SUBRAMAL) COM TUBULAÇÃO DE PVC, DN 25 MM, INSTALADO EM RAMAL DE ÁGUA, INCLUSOS RASGO E CHUMBAMENTO EM ALVENARIA. AF. 12/2014	637,32	0,44%	93,56%	B
CONTRAVERGA MOLDADA IN LOCO EM CONCRETO PARA VÃOS DE ATÉ 1,5 M DE COMPRIMENTO. AF. 03/2016	636,66	0,44%	94,00%	B
PONTO TOMADA AR CONDICIONADO	530,52	0,36%	94,36%	B
RUFO DE CONCRETO ARMADO FCK=20MPA L=30CM E H=5CM	479,11	0,33%	94,69%	B
QUADRO DE DISTRIBUIÇÃO DE ENERGIA EM CHAPA DE AÇO GALVANIZADO, DE EMBUTIR, COM BARRAMENTO TRIFÁSICO, PARA 12 DISJUNTORES DIN 100A - FORNECIMENTO E INSTALAÇÃO. AF. 10/2020	462,08	0,32%	95,01%	C
JANELA DE ALUMÍNIO TIPO MAXIM-AR, COM VIDROS, BATENTE E FERRAGENS. EXCLUSIVE ALIZAR, ACABAMENTO E CONTRAMARCO. FORNECIMENTO E INSTALAÇÃO - 0,5X0,50	442,21	0,30%	95,31%	C
PINTURA TINTA DE ACABAMENTO (PIGMENTADA) ESMALTADA SINTÉTICO FOSCO EM MADEIRA, 3 DEMÃOS. AF. 01/2021	423,65	0,29%	95,60%	C
BANCADA EM GRANITO CINZA ANDORINHA - 1,20X0,40	421,26	0,29%	95,89%	C
ELETRODUTO RÍGIDO ROSCÁVEL, PVC, DN 50 MM (1 1/2"), PARA REDE ENTERRADA DE DISTRIBUIÇÃO DE ENERGIA ELÉTRICA - FORNECIMENTO E INSTALAÇÃO. AF. 12/2021	417,20	0,29%	96,18%	C

LOTE I - CURVA ABC DE SERVIÇOS

PROPOONENTE: PREFEITURA MUNICIPAL DE CARUTAPERA

OBRA: CONSTRUÇÃO DE UNIDADE BÁSICA DE SAÚDE COM 02 CONSULTÓRIOS

LOCAL: BAIRRO SANTO ANTONIO, CARUTAPERA - MA

REF. SINAPI - 02/23 - MARANHÃO / ORSE - 12/22 / SEINFRA - 027 / SBC - 02/23 - MARANHÃO

ENCARGOS SOCIAIS SOBRE PREÇO DE MÃO-DE-OBRA: 114,08% (HORA)

DESCRIÇÃO	SOMA TOTAL	SOMA PORCENTAGEM	ACUMULADO	CLASSIFICAÇÃO
CABO DE COBRE FLEXÍVEL ISOLADO, 1,5 MM ² , ANTI-CHAMA 450/750 V, PARA CIRCUITOS TERMINAIS - FORNECIMENTO E INSTALAÇÃO. AF_12/2015	392,40	0,27%	96,45%	C
TOMADA ALTA DE EMBUTIR (1 MÓDULO), 2P+T 10 A, INCLUINDO SUPORTE E PLACA - FORNECIMENTO E INSTALAÇÃO. AF_12/2015	379,60	0,26%	96,71%	C
TUBO DE PVC BRANCO PARA REDE COLETORA DE ESGOTO CONDOMINIAL DE PAREDE MACIÇA, DN 100 MM, JUNTA ELÁSTICA - FORNECIMENTO E ASSENTAMENTO. AF_01/2021	358,20	0,25%	96,96%	C
CAIXA ENTERRADA HIDRÁULICA RETANGULAR EM ALVENARIA COM TJOLOS CERÂMICOS MACIÇOS, DIMENSÕES INTERNAS: 0,4X0,4X0,4 M PARA REDE DE ESGOTO. AF_12/2020	342,76	0,24%	97,19%	C
TUBO PVC, SÉRIE R, ÁGUA PLUVIAL, DN 100 MM, FORNECIDO E INSTALADO EM CONDUTORES VERTICAIS DE ÁGUAS PLUVIAIS. AF_06/2022	333,98	0,23%	97,42%	C
CABO DE COBRE FLEXÍVEL ISOLADO, 2,5 MM ² , ANTI-CHAMA 450/750 V, PARA CIRCUITOS TERMINAIS - FORNECIMENTO E INSTALAÇÃO. AF_12/2015	330,40	0,23%	97,65%	C
FIXAÇÃO (ENCUNHAMENTO) DE ALVENARIA DE VEDAÇÃO COM ARGAMASSA APLICADA COM COLHER. AF_03/2016	318,86	0,22%	97,87%	C
INTERRUPTOR SIMPLES (2 MÓDULOS), 10A/250V, INCLUINDO SUPORTE E PLACA - FORNECIMENTO E INSTALAÇÃO. AF_12/2015	298,32	0,21%	98,07%	C
PONTO DE ESGOTO COM TUBO DE PVC RÍGIDO SOLDÁVEL DE Ø 100 MM (VASO SANITÁRIO)	277,70	0,19%	98,27%	C
FECHADURA DE EMBUTIR COM CILINDRO, EXTERNA, COMPLETA, ACABAMENTO PADRÃO POPULAR, INCLUSO EXECUÇÃO DE FURO - FORNECIMENTO E INSTALAÇÃO. AF_12/2019	271,50	0,19%	98,45%	C
TOMADA BAIXA DE EMBUTIR (1 MÓDULO), 2P+T 10 A, INCLUINDO SUPORTE E PLACA - FORNECIMENTO E INSTALAÇÃO. AF_12/2015	265,60	0,18%	98,63%	C
CUMEIRA PARA TELHA CERÂMICA EMBOÇADA COM ARGAMASSA TRAÇO 1:2:9 (CIMENTO, CAL E AREIA) PARA TELHADOS COM ATÉ 2 ÁGUAS, INCLUSO TRANSPORTE VERTICAL. AF_07/2019	260,15	0,18%	98,81%	C
CAIXA ENTERRADA ELÉTRICA RETANGULAR, EM ALVENARIA COM BLOCOS DE CONCRETO, FUNDO COM BRITA, DIMENSÕES INTERNAS: 0,4X0,4X0,4 M. AF_12/2020	225,31	0,15%	98,97%	C
JOELHO 90 GRAUS, PVC, SÉRIE R, ÁGUA PLUVIAL, DN 100 MM, JUNTA ELÁSTICA, FORNECIDO E INSTALADO EM CONDUTORES VERTICAIS DE ÁGUAS PLUVIAIS. AF_06/2022	207,20	0,14%	99,11%	C
PONTO DE ESGOTO COM TUBO DE PVC RÍGIDO SOLDÁVEL DE Ø 40 MM (LAVATÓRIOS, MICTÓRIOS, RALOS SIFONADOS, ETC...) AF_12/2015	191,30	0,13%	99,24%	C
CABO DE COBRE FLEXÍVEL ISOLADO, 4 MM ² , ANTI-CHAMA 450/750 V, PARA CIRCUITOS TERMINAIS - FORNECIMENTO E INSTALAÇÃO. AF_12/2015	181,75	0,12%	99,37%	C
LÁSTRO DE CONCRETO MAGRO (E=3,0 CM) - PREPARO MECÂNICO	131,66	0,09%	99,46%	C
CAIXA RETANGULAR 4" X 2" ALTA (2,00 M DO PISO), PVC, INSTALADA EM PAREDE - FORNECIMENTO E INSTALAÇÃO. AF_12/2015	129,44	0,09%	99,55%	C
CAIXA RETANGULAR 4" X 2" MÉDIA (1,30 M DO PISO), PVC, INSTALADA EM PAREDE - FORNECIMENTO E INSTALAÇÃO. AF_12/2015	105,18	0,07%	99,62%	C
HASTE DE ATERRAMENTO 5/8 PARA SPDA - FORNECIMENTO E INSTALAÇÃO. AF_12/2017	105,15	0,07%	99,69%	C
CAIXA RETANGULAR 4" X 2" BAIXA (0,30 M DO PISO), PVC, INSTALADA EM PAREDE - FORNECIMENTO E INSTALAÇÃO. AF_12/2015	95,68	0,07%	99,76%	C
REGULARIZAÇÃO E COMPACTAÇÃO DE SUBLEITO DE SOLO PREDOMINANTEMENTE ARENOSO. AF_11/2019	93,10	0,06%	99,82%	C
DISJUNTOR TRIPOLAR TIPO DIN, CORRENTE NOMINAL DE 32A - FORNECIMENTO E INSTALAÇÃO. AF_10/2020	87,55	0,06%	99,88%	C
LIMPEZA DE REVESTIMENTO CERÂMICO EM PAREDE COM PANO ÚMIDO AF_04/2019	67,96	0,05%	99,93%	C
DISJUNTOR MONOPOLAR TIPO DIN, CORRENTE NOMINAL DE 25A - FORNECIMENTO E INSTALAÇÃO. AF_10/2020	29,22	0,02%	99,95%	C
LIMPEZA DE PISO CERÂMICO OU PORCELANATO COM VASSOURA A SECO. AF_04/2019	27,33	0,02%	99,97%	C
FIXAÇÃO DE TUBOS VERTICAIS DE PPR DIÂMETROS MENORES OU IGUAIS A 40 MM COM ABRAÇADEIRA METÁLICA RÍGIDA TIPO D 1/2", FIXADA EM PERFILADO EM ALVENARIA. AF_05/2015	17,80	0,01%	99,98%	C
TERMINAL DE VENTILAÇÃO SÉRIE NORMAL Ø 50MM, FORNECIMENTO E INSTALAÇÃO	16,15	0,01%	99,99%	C
LIMPEZA DE JANELA DE VIDRO COM CAIXILHO EM AÇO/ALUMÍNIO/PVC. AF_04/2019	14,35	0,01%	100,00%	C
Total Geral	145.479,57	100,00%		

LOTE I - COMPOSIÇÃO DO BDI - UBS COM 02 CONSULTÓRIOS

PROPONENTE: PREFEITURA MUNICIPAL DE CARUTAPERA

OBRA: CONSTRUÇÃO DE UNIDADE BÁSICA DE SAÚDE COM 02 CONSULTÓRIOS

LOCAL: BAIRRO SANTO ANTONIO, CARUTAPERA - MA

REF. SINAPI - 02/23 - MARANHÃO / ORSE - 12/22 / SEINFRA - 027 / SBC - 02/23 - MARANHÃO

ENCARGOS SOCIAIS SOBRE PREÇO DE MÃO-DE-OBRA: 114,08% (HORA)

DISCRIMINAÇÃO		% INCIDENTE
1	ADMINISTRAÇÃO CENTRAL	
1.1	Administração local	3,00%
	SUB-TOTAL.....	3,00%
2	SEGURO + GARANTIA	
2.1	Seguros	0,80%
	SUB-TOTAL.....	0,80%
3	RISCOS	
4.1	Risco	0,97%
	SUB-TOTAL.....	0,97%
5	DESPESAS FINANCEIRAS	
5.1	Despesas financeiras referente capital de giro	0,59%
	SUB-TOTAL.....	0,59%
6	IMPOSTOS E TAXAS	
6.1	Cofins	3,00%
6.2	Imposto sobre serviços (ISS)	5,00%
6.3	Pis	0,65%
	SUB-TOTAL.....	8,65%
7	LUCRO OU BONIFICAÇÃO	
7.1	Lucro ou Bonificação	8,35%
	SUB-TOTAL.....	8,35%
TOTAL DO BDI (BONIFICAÇÕES E DESPESAS INDIRETAS)		25,00%

$$BDI = \frac{(1+AC+S+R+G)(1+DF)(1+L)}{1-l} - 1$$

Onde:

AC - taxa de administração central;	3,00%
S - taxa de seguros e garantias;	0,80%
R - taxa de riscos;	0,97%
DF - taxa de despesas financeiras;	0,59%
L - taxa de lucro/remuneração;	8,35%
l - taxa de incidência de impostos (PIS, COFINS, ISS E CPRB).	8,65%

* Fonte da composição, valores de referência e fórmula do BDI: ACÓRDÃO NS. 325/2007 E 2.369/2011 - TCU - Plenário

LOTE I - COMPOSIÇÃO DE ENCARGOS - UBS COM 02 CONSULTÓRIOS

PROPONENTE: PREFEITURA MUNICIPAL DE CARUTAPERA

OBRA: CONSTRUÇÃO DE UNIDADE BÁSICA DE SAÚDE COM 02 CONSULTÓRIOS

LOCAL: BAIRRO SANTO ANTONIO, CARUTAPERA - MA

REF. SINAPI - 02/23 - MARANHÃO / ORSE - 12/22 / SEINFRA - 027 / SBC - 02/23 - MARANHÃO

ENCARGOS SOCIAIS SOBRE PREÇO DE MÃO-DE-OBRA: 114,08% (HORA)

ENCARGOS SOCIAIS SOBRE A MÃO DE OBRA

ITEM	DESCRIÇÃO	COM DESONERAÇÃO		SEM DESONERAÇÃO	
CÓDIGO	DESCRIÇÃO	HORISTA	MENSALISTA	HORISTA	MENSALISTA
		%	%	%	%
A1	INSS	0,00%	0,00%	20,00%	20,00%
A2	SESI	1,50%	1,50%	1,50%	1,50%
A3	SENAI	1,00%	1,00%	1,00%	1,00%
A4	INCRA	0,20%	0,20%	0,20%	0,20%
A5	SEBRAE	0,60%	0,60%	0,60%	0,60%
A6	Salário Educação	2,50%	2,50%	2,50%	2,50%
A7	Seguro Contra Acidentes de Trabalho	3,00%	3,00%	3,00%	3,00%
A8	FGTS	8,00%	8,00%	8,00%	8,00%
A9	SECONCI	1,00%	1,00%	1,00%	1,00%
A	Total	17,80%	17,80%	37,80%	37,80%
B1	Repouso Semanal Remunerado	17,88%	Não incide	17,88%	Não incide
B2	Feriados	3,95%	Não incide	3,95%	Não incide
B3	Auxílio - Enfermidade	0,87%	0,66%	0,87%	0,66%
B4	13º Salário	10,96%	8,33%	10,96%	8,33%
B5	Licença Paternidade	0,07%	0,05%	0,07%	0,05%
B6	Faltas Justificadas	0,73%	0,56%	0,73%	0,56%
B7	Dias de Chuvas	1,50%	Não incide	1,50%	Não incide
B8	Auxílio Acidente de Trabalho	0,11%	0,08%	0,11%	0,08%
B9	Férias Gozadas	11,11%	8,45%	11,11%	8,45%
B10	Salário Maternidade	0,04%	0,03%	0,04%	0,03%
B	Total	47,22%	18,16%	47,22%	18,16%
C1	Aviso Prévio Indenizado	4,55%	3,46%	4,55%	3,46%
C2	Aviso Prévio Trabalhado	0,11%	0,08%	0,11%	0,08%
C3	Férias Indenizadas	3,15%	2,40%	3,15%	2,40%
C4	Depósito Rescisão Sem Justa Causa	2,61%	1,99%	2,61%	1,99%
C5	Indenização Adicional	0,38%	0,29%	0,38%	0,29%
C	Total	10,80%	8,22%	10,80%	8,22%
D1	Reincidência de Grupo A sobre Grupo B	8,41%	3,23%	17,85%	6,86%
D2	Reincidência de Grupo A sobre Aviso Prévio Trabalhado e Reincidência do FGTS sobre Aviso Prévio Indenizado	0,38%	0,29%	0,41%	0,31%
D	Total	8,79%	3,52%	18,26%	7,17%
TOTAL(A+B+C+D)		84,61%	47,70%	114,08%	71,35%

LOTE II - ORÇAMENTO - RESUMO


PROPONENTE: PREFEITURA MUNICIPAL DE CARUTAPERA	
OBRA: CONSTRUÇÃO DE UNIDADE BÁSICA DE SAÚDE COM 02 CONSULTÓRIOS	
LOCAL: POV. CAJU, CARUTAPERA - MA	
REF. SINAPI - 02/23 - MARANHÃO / ORSE - 12/22 / SEINFRA - 027 / SBC - 02/23 - MARANHÃO	
ENCARGOS SOCIAIS SOBRE PREÇO DE MÃO-DE-OBRA: 114,08% (HORA)	
BDI: 25,00%	
CONSTRUÇÃO DE UBS COM 02 CONSULTÓRIOS	VALOR (R\$)
1	SERVIÇOS PRELIMINARES R\$ 3.503,70
2	MOVIMENTO DE TERRA R\$ 3.893,81
3	INFRAESTRUTURA: FUNDAÇÕES R\$ 13.335,44
4	SUPERESTRUTURA R\$ 17.333,64
5	ALVENARIA R\$ 17.726,25
6	COBERTURA R\$ 19.464,37
7	REVESTIMENTOS EM PAREDES R\$ 21.931,39
8	REVESTIMENTOS EM PISOS R\$ 4.786,35
9	PAVIMENTAÇÕES R\$ 3.192,93
10	PINTURAS R\$ 13.649,35
11	ESQUADRIAS R\$ 5.499,67
12	BANCADAS, LOUÇAS E METAIS R\$ 3.930,16
13	INSTALAÇÕES ELÉTRICAS R\$ 6.343,20
14	INSTALAÇÕES HIDROSSANITÁRIAS R\$ 10.779,67
15	SERVIÇOS FINAIS R\$ 109,64
	VALOR SEM BDI ==> R\$ 116.383,66
	VALOR DO BDI ==> R\$ 29.095,91
	TOTAL COM BDI ==> R\$ 145.479,57
Cento e Quarenta e Cinco Mil, Quatrocentos e Setenta e Nove Reais e Cinquenta e Sete Centavos	

LOTE II - ORÇAMENTO SINTÉTICO - UBS COM 02 CONSULTÓRIOS

PROPOSTANTE: PREFEITURA MUNICIPAL DE CARUTAPERA
 OBRA: CONSTRUÇÃO DE UNIDADE BÁSICA DE SAÚDE COM 02 CONSULTÓRIOS
 LOCAL: POV. CAJU, CARUTAPERA - MA
 REF. SINAPI - 02/23 - MARANHÃO / ORSE - 12/22 / SEINFRA - 027 / SBC - 02/23 - MARANHÃO
 ENCARGOS SOCIAIS SOBRE PREÇO DE MÃO-DE-OBRA: 114,08% (HORA)

BDI: 25,00%

ITEM	CÓDIGO	BANCO	DESCRIÇÃO	UND	QUANT.	VALOR UNIT	VALOR UNIT COM BDI	TOTAL
1			SERVIÇOS PRELIMINARES					3.503,70
1.1	11397	ORSE	PLACA DE OBRA EM LONA COM IMPRESSÃO DIGITAL 1,50 X 2,00M, INCLUSIVE ESTRUTURA EM METALON 20 X 20CM E ESCORAMENTO, INSTALADA - REV 02 - 09/2021	UN	1,00	750,00	937,50	937,50
1.2	99059	SINAPI	LOCACAO CONVENCIONAL DE OBRA, UTILIZANDO GABARITO DE TÁBUAS CORRIDAS PONTALETADAS A CADA 2,00M - 2 UTILIZAÇÕES. AF_10/2018	M	35,00	58,66	73,32	2.566,20
2			MOVIMENTO DE TERRA					3.893,81
2.1	100577	SINAPI	REGULARIZAÇÃO E COMPACTAÇÃO DE SUBLEITO DE SOLO PREDOMINANTEMENTE ARENOSO. AF_11/2019	M²	70,00	1,07	1,33	93,10
2.2	93358	SINAPI	ESCAVAÇÃO MANUAL DE VALA COM PROFUNDIDADE MENOR OU IGUAL A 1,30 M. AF_02/2021	M³	21,26	74,05	92,56	1.967,73
2.3	94342	SINAPI	ATERRO MANUAL PARA NIVELAMENTO DO LOTE COM AREIA PARA ATERRO	M³	10,50	67,53	84,41	886,30
2.4	96995	SINAPI	REATERRO MANUAL APOILOADO COM SOQUETE. AF_10/2017	M³	16,87	44,90	56,12	946,68
3			INFRAESTRUTURA: FUNDAÇÕES					13.335,44
3.1			CONCRETO ARMADO PARA FUNDAÇÕES					5.276,22
3.1.1	95240	SINAPI	LASTRO DE CONCRETO MAGRO (E=3,0 CM) - PREPARO MECÂNICO	M²	6,37	16,54	20,67	131,66
3.1.2	96535	SINAPI	FABRICAÇÃO, MONTAGEM E DESMONTAGEM DE FÔRMA PARA SAPATA, EM MADEIRA SERRADA, E=25 MM, 4 UTILIZAÇÕES. AF_06/2017	M²	12,81	150,19	187,73	2.404,82
3.1.3	92919	SINAPI	ARMAÇÃO DE AÇO CA-50 Ø 10MM; INCLUSO FORNECIMENTO, CORTE, DOBRA E COLOCAÇÃO	KG	71,69	13,37	16,71	1.197,93
3.1.4	96558	SINAPI	CONCRETAGEM DE SAPATAS, FCK 30 MPA, COM USO DE BOMBA ? LANÇAMENTO, ADENSAMENTO E ACABAMENTO. AF_11/2016	M³	1,87	659,60	824,50	1.541,81
3.2			CONCRETO ARMADO PARA FUNDAÇÕES - VIGAS BALDRAMES					8.059,22
3.2.1	96536	SINAPI	FABRICAÇÃO, MONTAGEM E DESMONTAGEM DE FÔRMA PARA VIGA BALDRAME, EM MADEIRA SERRADA, E=25 MM, 4 UTILIZAÇÕES. AF_06/2017	M²	33,60	80,08	100,10	3.363,36
3.2.2	96545	SINAPI	ARMAÇÃO DE BLOCO, VIGA BALDRAME OU SAPATA UTILIZANDO AÇO CA-50 DE 8 MM - MONTAGEM. AF_06/2017	KG	83,42	15,78	19,72	1.645,04
3.2.3	92915	SINAPI	ARMAÇÃO DE AÇO CA-60 Ø 5,0MM; INCLUSO FORNECIMENTO, CORTE, DOBRA E COLOCAÇÃO	KG	50,30	17,15	21,43	1.077,92
3.2.4	103675	SINAPI	CONCRETAGEM DE VIGAS E LAJES, FCK=25 MPA, PARA LAJES MACIÇAS OU NERVURADAS COM USO DE BOMBA - LANÇAMENTO, ADENSAMENTO E ACABAMENTO. AF_02/2022	M³	2,52	626,32	782,90	1.972,90
4			SUPERESTRUTURA					17.333,64
4.1			CONCRETO ARMADO - VIGAS					8.843,93
4.1.1	92468	SINAPI	MONTAGEM E DESMONTAGEM DE FORMA PARA VIGAS, EM CHAPA DE MADEIRA PLASTIFICADA COM REAPROVEITAMENTO	M²	42,00	94,87	118,58	4.980,36
4.1.2	92761	SINAPI	ARMAÇÃO DE PILAR OU VIGA DE ESTRUTURA CONVENCIONAL DE CONCRETO ARMADO UTILIZANDO AÇO CA-50 DE 8,0 MM - MONTAGEM. AF_06/2022	KG	83,42	13,87	17,33	1.445,66
4.1.3	92759	SINAPI	ARMAÇÃO DE PILAR OU VIGA DE ESTRUTURA CONVENCIONAL DE CONCRETO ARMADO UTILIZANDO AÇO CA-60 DE 5,0 MM - MONTAGEM. AF_06/2022	KG	50,30	14,85	18,56	933,56
4.1.4	94965	SINAPI	CONCRETO FCK = 25MPA, TRAÇO 1:2,3:2,7 (EM MASSA SECA DE CIMENTO/ AREIA MÉDIA/ BRITA 1) - PREPARO MECÂNICO COM BETONEIRA 400 L. AF_05/2021	M³	2,52	471,23	589,03	1.484,35
4.2			CONCRETO ARMADO - PILARES					8.489,71
4.2.1	92439	SINAPI	MONTAGEM E DESMONTAGEM DE FÔRMA DE PILARES RETANGULARES E ESTRUTURAS SIMILARES, PÉ-DIREITO SIMPLES, EM CHAPA DE MADEIRA COMPENSADA PLASTIFICADA, 14 UTILIZAÇÕES. AF_09/2020	M²	49,40	52,92	66,15	3.267,81
4.2.2	92762	SINAPI	ARMAÇÃO DE PILAR OU VIGA DE ESTRUTURA CONVENCIONAL DE CONCRETO ARMADO UTILIZANDO AÇO CA-50 DE 10,0 MM - MONTAGEM. AF_06/2022	KG	158,82	12,51	15,63	2.482,35
4.2.3	92759	SINAPI	ARMAÇÃO DE PILAR OU VIGA DE ESTRUTURA CONVENCIONAL DE CONCRETO ARMADO UTILIZANDO AÇO CA-60 DE 5,0 MM - MONTAGEM. AF_06/2022	KG	49,00	14,85	18,56	909,44
4.2.4	103672	SINAPI	CONCRETAGEM DE PILARES, FCK = 25 MPA, COM USO DE BOMBA - LANÇAMENTO, ADENSAMENTO E ACABAMENTO. AF_02/2022	M³	2,34	625,68	782,10	1.830,11
5			ALVENARIA					17.726,25
5.1	103328	SINAPI	ALVENARIA DE VEDAÇÃO DE BLOCOS CERÂMICOS FURADOS NA HORIZONTAL DE 9X19X19 CM (ESPESSURA 9 CM) E ARGAMASSA DE ASSENTAMENTO COM PREPARO EM BETONEIRA. AF_12/2021	M²	152,95	83,61	104,51	15.984,80
5.2	93201	SINAPI	FIXAÇÃO (ENCUNHAMENTO) DE ALVENARIA DE VEDAÇÃO COM ARGAMASSA APLICADA COM COLHER. AF_03/2016	M	43,80	5,83	7,28	318,86
5.3	93183	SINAPI	VERGA 10X10CM EM CONCRETO PRE-MOLDADO FCK=20MPA	M	9,40	66,89	83,61	785,93
5.4	93196	SINAPI	CONTRAVERGA MOLDADA IN LOCO EM CONCRETO PARA VÃOS DE ATÉ 1,5 M DE COMPRIMENTO. AF_03/2016	M	5,40	94,32	117,90	636,66
6			COBERTURA					19.464,37
6.1	94445	SINAPI	TELHAMENTO COM TELHA CERÂMICA CAPA-CANAL, TIPO PLAN, COM ATÉ 2 ÁGUAS, INCLUSO TRANSPORTE VERTICAL.	M²	44,81	39,76	49,70	2.226,80
6.2	94221	SINAPI	CUMEEIRA PARA TELHA CERÂMICA EMBOÇADA COM ARGAMASSA TRAÇO 1:2:9 (CIMENTO, CAL E AREIA) PARA TELHADOS COM ATÉ 2 ÁGUAS, INCLUSO TRANSPORTE VERTICAL. AF_07/2019	M	9,70	21,46	26,82	260,15
6.3	92541	SINAPI	TRAMA DE MADEIRA COMPOSTA POR RIPAS, CAIBROS E TERÇAS PARA TELHADOS DE ATÉ 2 ÁGUAS PARA TELHA CERÂMICA CAPA-CANAL, INCLUSO TRANSPORTE VERTICAL. AF_07/2019	M²	50,00	90,86	113,57	5.678,50
6.4	304	ORSE	RUFO DE CONCRETO ARMADO FCK=20MPA L=30CM E H=5CM	M	10,22	37,51	46,88	479,11
6.5	090686	SBC	PINGADEIRA CONCRETO PARA TOPO DE MUROS 0,10M	M	32,00	88,12	110,15	3.524,80
6.6	96486	SINAPI	FORRO DE PVC, LISO, PARA AMBIENTES COMERCIAIS, INCLUSIVE ESTRUTURA DE FIXAÇÃO. AF_05/2017_PS	M²	47,95	88,93	111,16	5.330,12


JEAN ALMEIDA NASCIMENTO
 Engenheiro Civil
 CREX N° 1113327600

LOTE II - ORÇAMENTO SINTÉTICO - UBS COM 02 CONSULTÓRIOS

PROponente: PREFEITURA MUNICIPAL DE CARUTAPERA

Obra: CONSTRUÇÃO DE UNIDADE BÁSICA DE SAÚDE COM 02 CONSULTÓRIOS

Local: POV. CAJU, CARUTAPERA - MA

REF. SINAPI - 02/23 - MARANHÃO / ORSE - 12/22 / SEINFRA - 027 / SBC - 02/23 - MARANHÃO

ENCARGOS SOCIAIS SOBRE PREÇO DE MÃO-DE-OBRA: 114,08% (HORA)

BDI: 25,00%

ITEM	CÓDIGO	BANCO	DESCRIÇÃO	UND	QUANT.	VALOR UNIT	VALOR UNIT COM BDI	TOTAL
6.7	94227	SINAPI	CALHA EM CHAPA DE AÇO GALVANIZADO NÚMERO 24, DESENVOLVIMENTO DE 33 CM, INCLUSO TRANSPORTE VERTICAL. AF_07/2019	M	19,32	58,22	72,77	1.405,91
6.8	89578	SINAPI	TUBO PVC, SÉRIE R, ÁGUA PLUVIAL, DN 100 MM, FORNECIDO E INSTALADO EM CONDUTORES VERTICAIS DE ÁGUAS PLUVIAIS. AF_06/2022	M	8,40	31,81	39,76	333,98
6.9	89584	SINAPI	JOELHO 90 GRAUS, PVC, SÉRIE R, ÁGUA PLUVIAL, DN 100 MM, JUNTA ELÁSTICA, FORNECIDO E INSTALADO EM CONDUTORES VERTICAIS DE ÁGUAS PLUVIAIS. AF_06/2022	UN	4,00	41,44	51,80	207,20
6.10	91173	SINAPI	FIXAÇÃO DE TUBOS VERTICAIS DE PPR DIÂMETROS MENORES OU IGUAIS A 40 MM COM ABRAÇADEIRA METÁLICA RÍGIDA TIPO D 1/2", FIXADA EM PERFILADO EM ALVENARIA. AF_05/2015	M	8,40	1,70	2,12	17,80
7			REVESTIMENTOS EM PAREDES					21.931,39
7.1	87904	SINAPI	CHAPISCO APLICADO EM ALVENARIA (COM PRESENÇA DE VÃOS) E ESTRUTURAS DE CONCRETO DE FACHADA, COM COLHER DE PEDREIRO. ARGAMASSA TRAÇO 1:3 COM PREPARO EM BETONEIRA 400L. AF_10/2022	M ²	305,90	7,49	9,36	2.863,22
7.2	87529	SINAPI	MASSA ÚNICA, PARA RECEBIMENTO DE PINTURA, EM ARGAMASSA TRAÇO 1:2:8, PREPARO MECÂNICO COM BETONEIRA 400L, APLICADA MANUALMENTE EM FACES INTERNAS DE PAREDES, ESPESSURA DE 20MM, COM EXECUÇÃO DE TALISCAS. AF_06/2014	M ²	305,90	33,64	42,05	12.863,09
7.3	87250	SINAPI	REVESTIMENTO CERÂMICO PARA PISO COM PLACAS TIPO ESMALTADA EXTRA DE DIMENSÕES 45X45 CM APLICADA EM AMBIENTES DE ÁREA ENTRE 5 M2 E 10 M2. AF_06/2014	M ²	73,87	67,20	84,00	6.205,08
8			REVESTIMENTOS EM PISOS					4.786,35
8.1	87250	SINAPI	REVESTIMENTO CERÂMICO PARA PISO COM PLACAS TIPO ESMALTADA EXTRA DE DIMENSÕES 45X45 CM APLICADA EM AMBIENTES DE ÁREA ENTRE 5 M2 E 10 M2. AF_06/2014	M ²	47,95	67,20	84,00	4.027,80
8.2	98689	SINAPI	SOLEIRA EM GRANITO, LARGURA 15 CM, ESPESSURA 2,0 CM. AF_09/2020	M	5,00	121,37	151,71	758,55
9			PAVIMENTAÇÕES					3.192,93
9.1	88470	SINAPI	CONTRAPISO COM ARGAMASSA AUTONIVELANTE, APLICADO SOBRE LAJE, NÃO ADERIDO, ESPESSURA 3CM. AF_07/2021	M ²	47,95	25,28	31,60	1.515,22
9.2	94993	SINAPI	EXECUÇÃO DE PASSEIO (CALÇADA) OU PISO DE CONCRETO COM CONCRETO MOLDADO IN LOCO, USINADO, ACABAMENTO CONVENCIONAL, ESPESSURA 6 CM, ARMADO. AF_08/2022	M ²	16,95	79,19	98,98	1.677,71
10			PINTURAS					13.649,35
10.1	88485	SINAPI	APLICAÇÃO DE FUNDO SELADOR ACRÍLICO EM PAREDES, UMA DEMÃO. AF_06/2014	M ²	232,03	2,79	3,48	807,46
10.2	96135	SINAPI	APLICAÇÃO MANUAL DE MASSA ACRÍLICA EM PAREDES EXTERNAS DE CASAS, DUAS DEMÃOS. AF_05/2017	M ²	232,03	25,94	32,42	7.522,41
10.3	88489	SINAPI	APLICAÇÃO MANUAL DE PINTURA COM TINTA LÁTEX ACRÍLICA EM PAREDES, DUAS DEMÃOS. AF_06/2014	M ²	232,03	16,88	21,10	4.895,83
10.4	102228	SINAPI	PINTURA TINTA DE ACABAMENTO (PIGMENTADA) ESMALTE SINTÉTICO FOSCO EM MADEIRA, 3 DEMÃOS. AF_01/2021	M ²	14,70	23,06	28,82	423,65
11			ESQUADRIAS					5.499,67
11.1			PORTAS					3.399,09
11.1.1	90848	SINAPI	KIT DE PORTA DE MADEIRA PARA PINTURA, SEMI-OCA (LEVE OU MÉDIA), PADRÃO MÉDIO, 70X210CM, ESPESSURA DE 3,5CM, ITENS INCLUSOS: DOBRADIÇAS, MONTAGEM E INSTALAÇÃO DO BATENTE, SEM FECHADURA - FORNECIMENTO E INSTALAÇÃO. AF_12/2019	UN	3,00	834,03	1.042,53	3.127,59
11.1.2	91304	SINAPI	FECHADURA DE EMBUTIR COM CILINDRO, EXTERNA, COMPLETA, ACABAMENTO PADRÃO POPULAR, INCLUSO EXECUÇÃO DE FURO - FORNECIMENTO E INSTALAÇÃO. AF_12/2019	UN	2,00	108,60	135,75	271,50
11.2			JANELAS E VIDROS					2.100,58
11.2.1	94570	SINAPI	JANELA DE ALUMÍNIO DE CORRER COM 2 FOLHAS PARA VIDROS, COM VIDROS, BATENTE, ACABAMENTO COM ACETATO OU BRILHANTE E FERRAGENS. EXCLUSIVE ALIZAR E CONTRAMARCO. FORNECIMENTO E INSTALAÇÃO. - 1,20X1,00	M ²	3,60	368,53	460,66	1.658,37
11.2.2	94569	SINAPI	JANELA DE ALUMÍNIO TIPO MAXIM-AR, COM VIDROS, BATENTE E FERRAGENS. EXCLUSIVE ALIZAR, ACABAMENTO E CONTRAMARCO. FORNECIMENTO E INSTALAÇÃO - 0,5X0,50	M ²	0,50	707,55	884,43	442,21
12			BANCADAS, LOUÇAS E METAIS					3.930,16
12.1	86932	SINAPI	VASO SANITÁRIO SIFONADO COM CAIXA ACOPLADA LOUÇA BRANCA - PADRÃO MÉDIO, INCLUSO ENGATE FLEXÍVEL EM METAL CROMADO, 1/2 X 40CM - FORNECIMENTO E INSTALAÇÃO. AF_01/2020	UN	2,00	517,61	647,01	1.294,02
12.2	86942	SINAPI	LAVATÓRIO LOUÇA BRANCA SUSPENSO, 29,5 X 39CM OU EQUIVALENTE, PADRÃO POPULAR, INCLUSO SIFÃO TIPO GARRAFA EM PVC, VÁLVULA E ENGATE FLEXÍVEL 30CM EM PLÁSTICO E TORNEIRA CROMADA DE MESA, PADRÃO POPULAR - FORNECIMENTO E INSTALAÇÃO. AF_01/2020	UN	4,00	248,51	310,63	1.242,52
12.3	190429	SBC	BANCADA EM GRANITO CINZA ANDORINHA - 1,20X0,40	M ²	0,84	401,20	501,50	421,26
12.4	101965	SINAPI	PEITORIL LINEAR EM GRANITO OU MÁRMORE, L = 15CM, COMPRIMENTO DE ATÉ 2M, ASSENTADO COM ARGAMASSA 1:6 COM ADITIVO. AF_11/2020	M	5,10	152,53	190,66	972,36
13			INSTALAÇÕES ELÉTRICAS					6.343,20
13.1	91835	SINAPI	ELETRODUTO FLEXÍVEL CORRUGADO REFORÇADO, PVC, DN 25 MM (3/4"), PARA CIRCUITOS TERMINAIS, INSTALADO EM FORRO - FORNECIMENTO E INSTALAÇÃO	M	60,00	10,51	13,13	787,80

LOTE II - ORÇAMENTO SINTÉTICO - UBS COM 02 CONSULTÓRIOS

PROPOSTANTE: PREFEITURA MUNICIPAL DE CARUTAPERA
OBRA: CONSTRUÇÃO DE UNIDADE BÁSICA DE SAÚDE COM 02 CONSULTÓRIOS

LOCAL: POV. CAJU, CARUTAPERA - MA

REF. SINAPI - 02/23 - MARANHÃO / ORSE - 12/22 / SEINFRA - 027 / SBC - 02/23 - MARANHÃO


ENCARGOS SOCIAIS SOBRE PREÇO DE MÃO-DE-OBRA: 114,08% (HORA)

BDI: 25,00%

ITEM	CÓDIGO	BANCO	DESCRIÇÃO	UND	QUANT.	VALOR UNIT	VALOR UNIT COM BDI	TOTAL
13.2	91837	SINAPI	ELETRODUTO FLEXÍVEL CORRUGADO REFORÇADO, PVC, DN 32 MM (1"), PARA CIRCUITOS TERMINAIS, INSTALADO EM FORRO - FORNECIMENTO E INSTALAÇÃO. AF_12/2015	M	35,00	15,20	19,00	665,00
13.3	93008	SINAPI	ELETRODUTO RÍGIDO ROSCÁVEL, PVC, DN 50 MM (1 1/2"), PARA REDE ENTERRADA DE DISTRIBUIÇÃO DE ENERGIA ELÉTRICA - FORNECIMENTO E INSTALAÇÃO. AF_12/2021	M	20,00	16,69	20,86	417,20
13.4	91924	SINAPI	CABO DE COBRE FLEXÍVEL ISOLADO, 1,5 MM ² , ANTI-CHAMA 450/750 V, PARA CIRCUITOS TERMINAIS - FORNECIMENTO E INSTALAÇÃO. AF_12/2015	M	120,00	2,62	3,27	392,40
13.5	91926	SINAPI	CABO DE COBRE FLEXÍVEL ISOLADO, 2,5 MM ² , ANTI-CHAMA 450/750 V, PARA CIRCUITOS TERMINAIS - FORNECIMENTO E INSTALAÇÃO. AF_12/2015	M	70,00	3,78	4,72	330,40
13.6	91928	SINAPI	CABO DE COBRE FLEXÍVEL ISOLADO, 4 MM ² , ANTI-CHAMA 450/750 V, PARA CIRCUITOS TERMINAIS - FORNECIMENTO E INSTALAÇÃO. AF_12/2015	M	25,00	5,82	7,27	181,75
13.7	101875	SINAPI	QUADRO DE DISTRIBUIÇÃO DE ENERGIA EM CHAPA DE AÇO GALVANIZADO, DE EMBUTIR, COM BARRAMENTO TRIFÁSICO, PARA 12 DISJUNTORES DIN 100A - FORNECIMENTO E INSTALAÇÃO. AF_10/2020	UN	1,00	369,67	462,08	462,08
13.8	96985	SINAPI	HASTE DE ATERRAMENTO 5/8 PARA SPDA - FORNECIMENTO E INSTALAÇÃO. AF_12/2017	UN	1,00	84,12	105,15	105,15
13.9	97891	SINAPI	CAIXA ENTERRADA ELÉTRICA RETANGULAR, EM ALVENARIA COM BLOCOS DE CONCRETO, FUNDO COM BRITA, DIMENSÕES INTERNAS: 0,4X0,4X0,4 M. AF_12/2020	UN	1,00	180,25	225,31	225,31
13.10	91941	SINAPI	CAIXA RETANGULAR 4" X 2" BAIXA (0,30 M DO PISO), PVC, INSTALADA EM PAREDE - FORNECIMENTO E INSTALAÇÃO. AF_12/2015	UN	8,00	9,57	11,96	95,68
13.11	91940	SINAPI	CAIXA RETANGULAR 4" X 2" MÉDIA (1,30 M DO PISO), PVC, INSTALADA EM PAREDE - FORNECIMENTO E INSTALAÇÃO. AF_12/2015	UN	6,00	14,03	17,53	105,18
13.12	91939	SINAPI	CAIXA RETANGULAR 4" X 2" ALTA (2,00 M DO PISO), PVC, INSTALADA EM PAREDE - FORNECIMENTO E INSTALAÇÃO. AF_12/2015	UN	4,00	25,89	32,36	129,44
13.13	92000	SINAPI	TOMADA BAIXA DE EMBUTIR (1 MÓDULO), 2P+T 10 A, INCLUINDO SUPORTE E PLACA - FORNECIMENTO E INSTALAÇÃO. AF_12/2015	UN	8,00	26,56	33,20	265,60
13.14	91992	SINAPI	TOMADA ALTA DE EMBUTIR (1 MÓDULO), 2P+T 10 A, INCLUINDO SUPORTE E PLACA - FORNECIMENTO E INSTALAÇÃO. AF_12/2015	UN	8,00	37,96	47,45	379,60
13.15	062398	SBC	PONTO TOMADA AR CONDICIONADO	UN	2,00	212,21	265,26	530,52
13.16	91959	SINAPI	INTERRUPTOR SIMPLES (2 MÓDULOS), 10A/250V, INCLUINDO SUPORTE E PLACA - FORNECIMENTO E INSTALAÇÃO. AF_12/2015	UN	6,00	39,78	49,72	298,32
13.17	060121	SBC	LUMINARIA DE EMBUTIR PLAFON 18W LED BRANCO FRIO 22,5X22,5	UN	10,00	68,40	85,50	855,00
13.18	93671	SINAPI	DISJUNTOR TRIPOLAR TIPO DIN, CORRENTE NOMINAL DE 32A - FORNECIMENTO E INSTALAÇÃO. AF_10/2020	UN	1,00	70,04	87,55	87,55
13.19	93656	SINAPI	DISJUNTOR MONOPOLAR TIPO DIN, CORRENTE NOMINAL DE 25A - FORNECIMENTO E INSTALAÇÃO. AF_10/2020	UN	2,00	11,69	14,61	29,22
14			INSTALAÇÕES HIDROSSANITÁRIAS					10.779,67
14.1	89957	SINAPI	PONTO DE CONSUMO TERMINAL DE ÁGUA FRIA (SUBRAMAL) COM TUBULAÇÃO DE PVC, DN 25 MM, INSTALADO EM RAMAL DE ÁGUA, INCLUSOS RASGO E CHUMBAMENTO EM ALVENARIA. AF_12/2014	UN	4,00	127,47	159,33	637,32
14.2	1679	ORSE	PONTO DE ESGOTO COM TUBO DE PVC RÍGIDO SOLDÁVEL DE Ø 40 MM (LAVATÓRIOS, MICTÓRIOS, RALOS SIFONADOS, ETC...)	UN	2,00	76,52	95,65	191,30
14.3	1683	ORSE	PONTO DE ESGOTO COM TUBO DE PVC RÍGIDO SOLDÁVEL DE Ø 100 MM (VASO SANITÁRIO)	PT	2,00	111,08	138,85	277,70
14.4	102264	SINAPI	TUBO DE PVC BRANCO PARA REDE COLETORA DE ESGOTO CONDOMINIAL DE PAREDE MACIÇA, DN 100 MM, JUNTA ELÁSTICA - FORNECIMENTO E ASSENTAMENTO. AF_01/2021	M	15,00	19,11	23,88	358,20
14.5	89798	SINAPI	TERMINAL DE VENTILAÇÃO SÉRIE NORMAL Ø 50MM, FORNECIMENTO E INSTALAÇÃO	M	1,00	12,92	16,15	16,15
14.6	97901	SINAPI	CAIXA ENTERRADA HIDRÁULICA RETANGULAR EM ALVENARIA COM TIJOLOS CERÂMICOS MACIÇOS, DIMENSÕES INTERNAS: 0,4X0,4X0,4 M PARA REDE DE ESGOTO. AF_12/2020	UN	1,00	274,21	342,76	342,76
14.7	98082	SINAPI	TANQUE SÉPTICO RETANGULAR, EM ALVENARIA COM BLOCOS DE CONCRETO, DIMENSÕES INTERNAS: 1,0 X 2,0 X H=1,4 M, VOLUME ÚTIL: 2000 L (PARA 5 CONTRIBUINTES). AF_12/2020	UN	1,00	3.322,78	4.153,47	4.153,47
14.8	98062	SINAPI	SUMIDOURO CIRCULAR, EM CONCRETO PRÉ-MOLDADO, DIÂMETRO INTERNO = 1,88 M, ALTURA INTERNA = 2,00 M, ÁREA DE INFILTRAÇÃO: 13,1 M ² (PARA 5 CONTRIBUINTES). AF_12/2020 PA	UN	1,00	3.233,25	4.041,56	4.041,56
14.9	102622	SINAPI	CAIXA D'ÁGUA EM POLIETILENO, 500 LITROS (INCLUSOS TUBOS, CONEXÕES E TORNEIRA DE BÓIA) - FORNECIMENTO E INSTALAÇÃO. AF_06/2021	UN	1,00	608,97	761,21	761,21
15			SERVIÇOS FINAIS					109,64
15.1	99802	SINAPI	LIMPEZA DE PISO CERÂMICO OU PORCELANATO COM VASSOURA A SECO. AF_04/2019	M ²	47,95	0,46	0,57	27,33
15.2	99806	SINAPI	LIMPEZA DE REVESTIMENTO CERÂMICO EM PAREDE COM PANO ÚMIDO AF_04/2019	M ²	73,87	0,74	0,92	67,96
15.3	99821	SINAPI	LIMPEZA DE JANELA DE VIDRO COM CAIXILHO EM AÇO/ALUMÍNIO/PVC. AF_04/2019	M ²	4,10	2,80	3,50	14,35

VALOR SEM BDI ==> R\$ 116.383,66
VALOR DO BDI ==> R\$ 29.095,91
TOTAL COM BDI ==> R\$ 145.479,57

Cento e Quarenta e Cinco Mil, Quatrocentos e Setenta e Nove Reais e Cinquenta e Sete Centavos


JEAN ALMEIDA NASCIMENTO
 Engenheiro Civil
 CREX N° 1113327600

LOTE II - COMPOSIÇÕES DE CUSTO UNITÁRIO - UBS COM 02 CONSULTÓRIOS

PROPONENTE: PREFEITURA MUNICIPAL DE CARUTAPERA	
OBRA: CONSTRUÇÃO DE UNIDADE BÁSICA DE SAÚDE COM 02 CONSULTÓRIOS	
LOCAL: POV. CAJU, CARUTAPERA - MA	
REF. SINAPI - 02/23 - MARANHÃO / ORSE - 12/22 / SEINFRA - 027 / SBC - 02/23 - MARANHÃO	
ENCARGOS SOCIAIS SOBRE PREÇO DE MÃO-DE-OBRA: 114,08% (HORA)	
BDI:	25,00%

Composições Analíticas com Preço Unitário
Composições Principais

1.1	Código	Banco	Descrição	Tipo	Und	Quant.	Valor Unit	Total	
Composição	11397	ORSE	PLACA DE OBRA EM LONA COM IMPRESSÃO DIGITAL 1,50 X 2,00M, INCLUSIVE ESTRUTURA EM METALON 20 X 20CM E ESCORAMENTO, INSTALADA - REV 02 - 09/2021	Mobilização / Instalações Provisórias / Desmobilização	un	1,0000000	750,00	750,00	
Insumo	12325	ORSE	Placa em lona com impressão digital 1,50 x 2,00m, inclusive estrutura em metalon 20x20cm, inclusive escoramento un	Serviços	un	1,0000000	750,00	750,00	
				MO sem LS =>	0,00	LS =>	0,00	MO com LS =>	0,00
				Valor do BDI =>	187,50	Valor com BDI =>		937,50	

1.2	Código	Banco	Descrição	Tipo	Und	Quant.	Valor Unit	Total	
Composição	99059	SINAPI	LOCACAO CONVENCIONAL DE OBRA, UTILIZANDO GABARITO DE TÁBUAS CORRIDAS PONTALETADAS A CADA 2,00M - 2 UTILIZAÇÕES. AF 10/2018	SERT - SERVIÇOS TÉCNICOS	M	1,0000000	58,66	58,66	
Composição Auxiliar	88239	SINAPI	AJUDANTE DE CARPINTEIRO COM ENCARGOS COMPLEMENTARES	SEDI - SERVIÇOS DIVERSOS	H	0,3563000	18,95	6,75	
Composição Auxiliar	88262	SINAPI	CARPINTEIRO DE FORMAS COM ENCARGOS COMPLEMENTARES	SEDI - SERVIÇOS DIVERSOS	H	0,7125000	23,54	16,77	
Composição Auxiliar	91692	SINAPI	SERRA CIRCULAR DE BANCADA COM MOTOR ELÉTRICO POTÊNCIA DE 5HP, COM COIFA PARA DISCO 10" - CHP DIURNO. AF_08/2015	CHOR - CUSTOS HORÁRIOS DE MÁQUINAS E EQUIPAMENTO S	CHP	0,0039000	21,36	0,08	
Composição Auxiliar	91693	SINAPI	SERRA CIRCULAR DE BANCADA COM MOTOR ELÉTRICO POTÊNCIA DE 5HP, COM COIFA PARA DISCO 10" - CHI DIURNO. AF_08/2015	CHOR - CUSTOS HORÁRIOS DE MÁQUINAS E EQUIPAMENTO S	CHI	0,0168000	20,24	0,34	
Composição Auxiliar	94974	SINAPI	CONCRETO MAGRO PARA LASTRO, TRAÇO 1:4,5:4,5 (EM MASSA SECA DE CIMENTO/ AREIA MÉDIA/ BRITA 1) - PREPARO MANUAL. AF_05/2021	FUES - FUNDAÇÕES E ESTRUTURAS	m³	0,0046000	403,26	1,85	
Composição Auxiliar	99062	SINAPI	MARCAÇÃO DE PONTOS EM GABARITO OU CAVALETE. AF_10/2018	SERT - SERVIÇOS TÉCNICOS	UN	1,5000000	2,19	3,28	
Insumo	4417	SINAPI	SARRAFO NAO APARELHADO *2,5 X 7* CM, EM MACARANDUBA, ANGELIM OU EQUIVALENTE DA REGIAO - BRUTA	Material	M	0,7445000	8,49	6,32	
Insumo	4433	SINAPI	CAIBRO NAO APARELHADO *6 X 6* CM, EM MACARANDUBA, ANGELIM OU EQUIVALENTE DA REGIAO - BRUTA	Material	M	0,4125000	30,50	12,58	
Insumo	5068	SINAPI	PREGO DE ACO POLIDO COM CABECA 17 X 21 (2 X 11)	Material	KG	0,1110000	23,14	2,56	
Insumo	7356	SINAPI	TINTA LATEX ACRILICA PREMIUM, COR BRANCO FOSCO	Material	L	0,0256000	32,47	0,83	
Insumo	10567	SINAPI	TABUA *2,5 X 23* CM EM PINUS, MISTA OU EQUIVALENTE DA REGIAO - BRUTA	Material	M	0,5500000	13,29	7,30	
				MO sem LS =>	9,72	LS =>	11,09	MO com LS =>	20,81
				Valor do BDI =>	14,66	Valor com BDI =>		73,32	

2.1	Código	Banco	Descrição	Tipo	Und	Quant.	Valor Unit	Total
Composição	100577	SINAPI	REGULARIZAÇÃO E COMPACTAÇÃO DE SUBLEITO DE SOLO PREDOMINANTEMENTE ARENOSO. AF_11/2019	PAVI - PAVIMENTAÇÃO	m²	1,0000000	1,07	1,07
Composição Auxiliar	5901	SINAPI	CAMINHÃO PIPA 10.000 L TRUCADO, PESO BRUTO TOTAL 23.000 KG, CARGA ÚTIL MÁXIMA 15.935 KG, DISTÂNCIA ENTRE EIXOS 4,8 M, POTÊNCIA 230 CV, INCLUSIVE TANQUE DE AÇO PARA TRANSPORTE DE ÁGUA - CHP DIURNO. AF_06/2014	CHOR - CUSTOS HORÁRIOS DE MÁQUINAS E EQUIPAMENTO S	CHP	0,0010000	298,31	0,29
Composição Auxiliar	5903	SINAPI	CAMINHÃO PIPA 10.000 L TRUCADO, PESO BRUTO TOTAL 23.000 KG, CARGA ÚTIL MÁXIMA 15.935 KG, DISTÂNCIA ENTRE EIXOS 4,8 M, POTÊNCIA 230 CV, INCLUSIVE TANQUE DE AÇO PARA TRANSPORTE DE ÁGUA - CHI DIURNO. AF_06/2014	CHOR - CUSTOS HORÁRIOS DE MÁQUINAS E EQUIPAMENTO S	CHI	0,0020000	59,17	0,11
Composição Auxiliar	5932	SINAPI	MOTONIVELADORA POTÊNCIA BÁSICA LÍQUIDA (PRIMEIRA MARCHA) 125 HP, PESO BRUTO 13032 KG, LARGURA DA LÂMINA DE 3,7 M - CHP DIURNO. AF_06/2014	CHOR - CUSTOS HORÁRIOS DE MÁQUINAS E EQUIPAMENTO S	CHP	0,0001000	244,80	0,02
Composição Auxiliar	5934	SINAPI	MOTONIVELADORA POTÊNCIA BÁSICA LÍQUIDA (PRIMEIRA MARCHA) 125 HP, PESO BRUTO 13032 KG, LARGURA DA LÂMINA DE 3,7 M - CHI DIURNO. AF_06/2014	CHOR - CUSTOS HORÁRIOS DE MÁQUINAS E EQUIPAMENTO S	CHI	0,0030000	85,15	0,25
Composição Auxiliar	88316	SINAPI	SERVENTE COM ENCARGOS COMPLEMENTARES	SEDI - SERVIÇOS DIVERSOS	H	0,0030000	18,72	0,05
Composição Auxiliar	96463	SINAPI	ROLO COMPACTADOR DE PNEUS, ESTÁTICO, PRESSÃO VARIÁVEL, POTÊNCIA 110 HP, PESO SEM/COM LASTRO 10,8/27 T, LARGURA DE ROLAGEM 2,30 M - CHP DIURNO. AF_06/2017	CHOR - CUSTOS HORÁRIOS DE MÁQUINAS E EQUIPAMENTO S	CHP	0,0010000	209,91	0,20
Composição Auxiliar	96464	SINAPI	ROLO COMPACTADOR DE PNEUS, ESTÁTICO, PRESSÃO VARIÁVEL, POTÊNCIA 110 HP, PESO SEM/COM LASTRO 10,8/27 T, LARGURA DE ROLAGEM 2,30 M - CHI DIURNO. AF_06/2017	CHOR - CUSTOS HORÁRIOS DE MÁQUINAS E EQUIPAMENTO S	CHI	0,0020000	79,49	0,15

LOTE II - COMPOSIÇÕES DE CUSTO UNITÁRIO - UBS COM 02 CONSULTÓRIOS

PROponente: PREFEITURA MUNICIPAL DE CARUTAPERA OBRA: CONSTRUÇÃO DE UNIDADE BÁSICA DE SAÚDE COM 02 CONSULTÓRIOS LOCAL: POV. CAJU, CARUTAPERA - MA REF. SINAPI - 02/23 - MARANHÃO / ORSE - 12/22 / SEINFRA - 027 / SBC - 02/23 - MARANHÃO ENCARGOS SOCIAIS SOBRE PREÇO DE MÃO-DE-OBRA: 114,08% (HORA)		BDI: 25,00%
--	--	-------------

Composições Analíticas com Preço Unitário

MO sem LS =>	0,08	LS =>	0,09	MO com LS =>	0,17
Valor do BDI =>	0,26	Valor com BDI =>			1,33

2.2	Código	Banco	Descrição	Tipo	Und	Quant.	Valor Unit	Total	
Composição	93358	SINAPI	ESCAVAÇÃO MANUAL DE VALA COM PROFUNDIDADE MENOR OU IGUAL A 1,30 M. AF_02/2021	MOVT - MOVIMENTO DE TERRA	m³	1,0000000	74,05	74,05	
Composição Auxiliar	88316	SINAPI	SERVENTE COM ENCARGOS COMPLEMENTARES	SEDI - SERVIÇOS DIVERSOS	H	3,9560000	18,72	74,05	
				MO sem LS =>	24,56	LS =>	28,01	MO com LS =>	52,57
				Valor do BDI =>	18,51	Valor com BDI =>			92,56

2.3	Código	Banco	Descrição	Tipo	Und	Quant.	Valor Unit	Total	
Composição	94342	SINAPI	ATERRO MANUAL PARA NIVELAMENTO DO LOTE COM AREIA PARA ATERRO	MOVT - MOVIMENTO DE TERRA	m³	1,0000000	67,53	67,53	
Composição Auxiliar	5901	SINAPI	CAMINHÃO PIPA 10.000 L TRUCADO, PESO BRUTO TOTAL 23.000 KG, CARGA ÚTIL MÁXIMA 15.935 KG, DISTÂNCIA ENTRE EIXOS 4,8 M, POTÊNCIA 230 CV, INCLUSIVE TANQUE DE AÇO PARA TRANSPORTE DE ÁGUA - CHP DIURNO. AF_06/2014	CHOR - CUSTOS HORÁRIOS DE MÁQUINAS E EQUIPAMENTOS	CHP	0,0060000	298,31	1,78	
Composição Auxiliar	5903	SINAPI	CAMINHÃO PIPA 10.000 L TRUCADO, PESO BRUTO TOTAL 23.000 KG, CARGA ÚTIL MÁXIMA 15.935 KG, DISTÂNCIA ENTRE EIXOS 4,8 M, POTÊNCIA 230 CV, INCLUSIVE TANQUE DE AÇO PARA TRANSPORTE DE ÁGUA - CHI DIURNO. AF_06/2014	CHOR - CUSTOS HORÁRIOS DE MÁQUINAS E EQUIPAMENTOS	CHI	0,0030000	59,17	0,17	
Composição Auxiliar	88316	SINAPI	SERVENTE COM ENCARGOS COMPLEMENTARES	SEDI - SERVIÇOS DIVERSOS	H	0,6590000	18,72	12,33	
Composição Auxiliar	91533	SINAPI	COMPACTADOR DE SOLOS DE PERCUSSÃO (SOQUETE) COM MOTOR A GASOLINA 4 TEMPOS, POTÊNCIA 4 CV - CHP DIURNO. AF_08/2015	CHOR - CUSTOS HORÁRIOS DE MÁQUINAS E EQUIPAMENTOS	CHP	0,2740000	26,68	7,31	
Composição Auxiliar	91534	SINAPI	COMPACTADOR DE SOLOS DE PERCUSSÃO (SOQUETE) COM MOTOR A GASOLINA 4 TEMPOS, POTÊNCIA 4 CV - CHI DIURNO. AF_08/2015	CHOR - CUSTOS HORÁRIOS DE MÁQUINAS E EQUIPAMENTOS	CHI	0,2540000	20,96	5,32	
Insumo	368	SINAPI	AREIA PARA ATERRO - POSTO JAZIDA/FORNECEDOR (RETIRADO NA JAZIDA, SEM TRANSPORTE)	Material	m³	1,2500000	32,50	40,62	
				MO sem LS =>	8,03	LS =>	9,15	MO com LS =>	17,18
				Valor do BDI =>	16,88	Valor com BDI =>			84,41

2.4	Código	Banco	Descrição	Tipo	Und	Quant.	Valor Unit	Total	
Composição	96995	SINAPI	REATERRO MANUAL APOLOADO COM SOQUETE. AF_10/2017	MOVT - MOVIMENTO DE TERRA	m³	1,0000000	44,90	44,90	
Composição Auxiliar	88316	SINAPI	SERVENTE COM ENCARGOS COMPLEMENTARES	SEDI - SERVIÇOS DIVERSOS	H	2,3986000	18,72	44,90	
				MO sem LS =>	14,89	LS =>	16,98	MO com LS =>	31,87
				Valor do BDI =>	11,22	Valor com BDI =>			56,12

3.1.1	Código	Banco	Descrição	Tipo	Und	Quant.	Valor Unit	Total	
Composição	95240	SINAPI	LASTRO DE CONCRETO MAGRO (E=3,0 CM) - PREPARO MECÂNICO	FUES - FUNDAÇÕES E ESTRUTURAS	m²	1,0000000	16,54	16,54	
Composição Auxiliar	88309	SINAPI	PEDREIRO COM ENCARGOS COMPLEMENTARES	SEDI - SERVIÇOS DIVERSOS	H	0,1631000	23,90	3,89	
Composição Auxiliar	88316	SINAPI	SERVENTE COM ENCARGOS COMPLEMENTARES	SEDI - SERVIÇOS DIVERSOS	H	0,0444000	18,72	0,83	
Composição Auxiliar	94968	SINAPI	CONCRETO MAGRO PARA LASTRO, TRAÇO 1:4,5:4,5 (EM MASSA SECA DE CIMENTO/ AREIA MÉDIA/ BRITA 1) - PREPARO MECÂNICO COM BETONEIRA 600 L. AF_05/2021	FUES - FUNDAÇÕES E ESTRUTURAS	m³	0,0339000	348,75	11,82	
				MO sem LS =>	2,43	LS =>	2,77	MO com LS =>	5,20
				Valor do BDI =>	4,13	Valor com BDI =>			20,67

3.1.2	Código	Banco	Descrição	Tipo	Und	Quant.	Valor Unit	Total
Composição	96535	SINAPI	FABRICAÇÃO, MONTAGEM E DESMONTAGEM DE FÔRMA PARA SAPATA, EM MADEIRA SERRADA, E=25 MM, 4 UTILIZAÇÕES. AF_06/2017	FUES - FUNDAÇÕES E ESTRUTURAS	m²	1,0000000	150,19	150,19
Composição Auxiliar	88239	SINAPI	AJUDANTE DE CARPINTEIRO COM ENCARGOS COMPLEMENTARES	SEDI - SERVIÇOS DIVERSOS	H	1,0860000	18,95	20,57
Composição Auxiliar	88262	SINAPI	CARPINTEIRO DE FORMAS COM ENCARGOS COMPLEMENTARES	SEDI - SERVIÇOS DIVERSOS	H	2,7690000	23,54	65,18
Composição Auxiliar	91692	SINAPI	SERRA CIRCULAR DE BANCADA COM MOTOR ELÉTRICO POTÊNCIA DE 5HP, COM COIFA PARA DISCO 10" - CHP DIURNO. AF_08/2015	CHOR - CUSTOS HORÁRIOS DE MÁQUINAS E EQUIPAMENTOS	CHP	0,0790000	21,36	1,68

LOTE II - COMPOSIÇÕES DE CUSTO UNITÁRIO - UBS COM 02 CONSULTÓRIOS

PROponente: PREFEITURA MUNICIPAL DE CARUTAPERA

OBRA: CONSTRUÇÃO DE UNIDADE BÁSICA DE SAÚDE COM 02 CONSULTÓRIOS

LOCAL: POV. CAJU, CARUTAPERA - MA

REF. SINAPI - 02/23 - MARANHÃO / ORSE - 12/22 / SEINFRA - 027 / SBC - 02/23 - MARANHÃO

ENCARGOS SOCIAIS SOBRE PREÇO DE MÃO-DE-OBRA: 114,08% (HORA)

BDI: 25,00%

Composições Analíticas com Preço Unitário

Composição	Código	Banco	Descrição	Tipo	Und	Quant.	Valor Unit	Total		
Composição Auxiliar	91693	SINAPI	SERRA CIRCULAR DE BANCADA COM MOTOR ELÉTRICO POTÊNCIA DE 5HP, COM COIFA PARA DISCO 10" - CHI DIURNO. AF_08/2015	CHOR - CUSTOS HORÁRIOS DE MÁQUINAS E EQUIPAMENTOS	CHI	0,0390000	20,24	0,78		
Insumo	2692	SINAPI	DESMOLDANTE PROTETOR PARA FORMAS DE MADEIRA, DE BASE OLEOSA EMULSIONADA EM AGUA	Material	L	0,0170000	7,85	0,13		
Insumo	4517	SINAPI	SARRAFO *2,5 X 7,5* CM EM PINUS, MISTA OU EQUIVALENTE DA REGIAO - BRUTA	Material	M	4,6120000	4,11	18,95		
Insumo	5073	SINAPI	PREGO DE ACO POLIDO COM CABECA 17 X 24 (2 1/4 X 11)	Material	KG	0,0470000	23,59	1,10		
Insumo	5074	SINAPI	PREGO DE ACO POLIDO COM CABECA 15 X 18 (1 1/2 X 13)	Material	KG	0,0160000	25,93	0,41		
Insumo	6189	SINAPI	TABUA NÃO APARELHADA *2,5 X 30* CM, EM MACARANDUBA, ANGELIM OU EQUIVALENTE DA REGIAO - BRUTA	Material	M	1,2780000	32,17	41,11		
Insumo	40304	SINAPI	PREGO DE ACO POLIDO COM CABECA DUPLA 17 X 27 (2 1/2 X 11)	Material	KG	0,0100000	28,56	0,28		
					MO sem LS =>	31,16	LS =>	35,55	MO com LS =>	66,71
					Valor do BDI =>	37,54	Valor com BDI =>			187,73

3.1.3	Código	Banco	Descrição	Tipo	Und	Quant.	Valor Unit	Total		
Composição	92919	SINAPI	ARMAÇÃO DE AÇO CA-50 Ø 10MM; INCLUSO FORNECIMENTO, CORTE, DOBRA E COLOCAÇÃO	FUES - FUNDAÇÕES E ESTRUTURAS	KG	1,0000000	13,37	13,37		
Composição Auxiliar	88238	SINAPI	AJUDANTE DE ARMADOR COM ENCARGOS COMPLEMENTARES	SEDI - SERVIÇOS DIVERSOS	H	0,0116000	18,35	0,21		
Composição Auxiliar	88245	SINAPI	ARMADOR COM ENCARGOS COMPLEMENTARES	SEDI - SERVIÇOS DIVERSOS	H	0,0709000	23,72	1,68		
Composição Auxiliar	92803	SINAPI	CORTE E DOBRA DE AÇO CA-50, DIÂMETRO DE 10,0 MM. AF_06/2022	FUES - FUNDAÇÕES E ESTRUTURAS	KG	1,0000000	10,93	10,93		
Insumo	39017	SINAPI	ESPACADOR / DISTANCIADOR CIRCULAR COM ENTRADA LATERAL, EM PLASTICO, PARA VERGALHAO *4,2 A 12,5* MM, COBRIMENTO 20 MM	Material	UN	0,5430000	0,22	0,11		
Insumo	43132	SINAPI	ARAME RECOZIDO 16 BWG, D = 1,65 MM (0,016 KG/M) OU 18 BWG, D = 1,25 MM (0,01 KG/M)	Material	KG	0,0250000	17,96	0,44		
					MO sem LS =>	0,74	LS =>	0,84	MO com LS =>	1,58
					Valor do BDI =>	3,34	Valor com BDI =>			16,71

3.1.4	Código	Banco	Descrição	Tipo	Und	Quant.	Valor Unit	Total		
Composição	96558	SINAPI	CONCRETAGEM DE SAPATAS, FCK 30 MPA, COM USO DE BOMBA ? LANÇAMENTO, ADENSAMENTO E ACABAMENTO. AF_11/2016	FUES - FUNDAÇÕES E ESTRUTURAS	m³	1,0000000	659,60	659,60		
Composição Auxiliar	88309	SINAPI	PEDREIRO COM ENCARGOS COMPLEMENTARES	SEDI - SERVIÇOS DIVERSOS	H	0,4930000	23,90	11,78		
Composição Auxiliar	88316	SINAPI	SERVEnte COM ENCARGOS COMPLEMENTARES	SEDI - SERVIÇOS DIVERSOS	H	0,7400000	18,72	13,85		
Composição Auxiliar	90586	SINAPI	VIBRADOR DE IMERSÃO, DIÂMETRO DE PONTEIRA 4B8r3B4p7yhRXuBWLqsQ546WR43cqQwrBXMDFnBi6vSJBeif8tPW85 a7r7DM961Jvk4hdryZoByEp8GC8HzsqJpRN4FxGM9 DE MÁQUINAS E EQUIPAMENTOS	CHP	0,12	1,2500000	0,15			
Composição Auxiliar	90587	SINAPI	VIBRADOR DE IMERSÃO, DIÂMETRO DE PONTEIRA 4B8r3B4p7yhRXuBWLqsQ546WR43cqQwrBXMDFnBi6vSJBeif8tPW85 a7r7DM961Jvk4hdryZoByEp8GC8HzsqJpRN4FxGM9 DE MÁQUINAS E EQUIPAMENTOS	CHI	0,126	0,5000000	0,06			
Insumo	1525	SINAPI	CONCRETO USINADO BOMBEAVEL, CLASSE DE RESISTENCIA C30, COM BRITA 0 E 1, SLUMP = 100 +/- 20 MM, INCLUI SERVICO DE BOMBEAMENTO (NBR 8953)	Material	m³	1,1500000	551,10	633,76		
					MO sem LS =>	8,81	LS =>	10,04	MO com LS =>	18,85
					Valor do BDI =>	164,90	Valor com BDI =>			824,50

3.2.1	Código	Banco	Descrição	Tipo	Und	Quant.	Valor Unit	Total
Composição	96536	SINAPI	FABRICAÇÃO, MONTAGEM E DESMONTAGEM DE FÔRMA PARA VIGA BALDRAME, EM MADEIRA SERRADA, E=25 MM, 4 UTILIZAÇÕES. AF_06/2017	FUES - FUNDAÇÕES E ESTRUTURAS	m²	1,0000000	80,08	80,08
Composição Auxiliar	88239	SINAPI	AJUDANTE DE CARPINTEIRO COM ENCARGOS COMPLEMENTARES	SEDI - SERVIÇOS DIVERSOS	H	0,4710000	18,95	8,92
Composição Auxiliar	88262	SINAPI	CARPINTEIRO DE FORMAS COM ENCARGOS COMPLEMENTARES	SEDI - SERVIÇOS DIVERSOS	H	1,1450000	23,54	26,95
Composição Auxiliar	91692	SINAPI	SERRA CIRCULAR DE BANCADA COM MOTOR ELÉTRICO POTÊNCIA DE 5HP, COM COIFA PARA DISCO 10" - CHP DIURNO. AF_08/2015	CHOR - CUSTOS HORÁRIOS DE MÁQUINAS E EQUIPAMENTOS	CHP	0,0170000	21,36	0,36
Composição Auxiliar	91693	SINAPI	SERRA CIRCULAR DE BANCADA COM MOTOR ELÉTRICO POTÊNCIA DE 5HP, COM COIFA PARA DISCO 10" - CHI DIURNO. AF_08/2015	CHOR - CUSTOS HORÁRIOS DE MÁQUINAS E EQUIPAMENTOS	CHI	0,0140000	20,24	0,28
Insumo	2692	SINAPI	DESMOLDANTE PROTETOR PARA FORMAS DE MADEIRA, DE BASE OLEOSA EMULSIONADA EM AGUA	Material	L	0,0170000	7,85	0,13
Insumo	4491	SINAPI	PONTELETE *7,5 X 7,5* CM EM PINUS, MISTA OU EQUIVALENTE DA REGIAO - BRUTA	Material	M	0,6050000	11,76	7,11
Insumo	4517	SINAPI	SARRAFO *2,5 X 7,5* CM EM PINUS, MISTA OU EQUIVALENTE DA REGIAO - BRUTA	Material	M	0,5670000	4,11	2,33
Insumo	5073	SINAPI	PREGO DE ACO POLIDO COM CABECA 17 X 24 (2 1/4 X 11)	Material	KG	0,0260000	23,59	0,61


JEAN ALMEIDA NASCIMENTO
 Engenheiro Civil
 CREA Nº 1113327600

LOTE II - COMPOSIÇÕES DE CUSTO UNITÁRIO - UBS COM 02 CONSULTÓRIOS

PROPOSTANTE: PREFEITURA MUNICIPAL DE CARUTAPERA									
OBRA: CONSTRUÇÃO DE UNIDADE BÁSICA DE SAÚDE COM 02 CONSULTÓRIOS									
LOCAL: POV. CAJU, CARUTAPERA - MA									
REF. SINAPI - 02/23 - MARANHÃO / ORSE - 12/22 / SEINFRA - 027 / SBC - 02/23 - MARANHÃO									
ENCARGOS SOCIAIS SOBRE PREÇO DE MÃO-DE-OBRA: 114,08% (HORA)									
								BDI:	25,00%

Composições Analíticas com Preço Unitário

Insumo	6189	SINAPI	TABUA NAO APARELHADA *2,5 X 30* CM, EM MACARANDUBA, ANGELIM OU EQUIVALENTE DA REGIAO - BRUTA	Material		M	1,0080000	32,17	32,42
Insumo	40304	SINAPI	PREGO DE ACO POLIDO COM CABECA DUPLA 17 X 27 (2 1/2 X 11)	Material		KG	0,0340000	28,56	0,97
				MO sem LS =>	12,88	LS =>	14,70	MO com LS =>	27,58
				Valor do BDI =>	20,02	Valor com BDI =>			100,10

3.2.2	Código	Banco	Descrição	Tipo	Und	Quant.	Valor Unit	Total	
Composição	96545	SINAPI	ARMAÇÃO DE BLOCO, VIGA BALDRAME OU SAPATA UTILIZANDO AÇO CA-50 DE 8 MM - MONTAGEM. AF_06/2017	FUES - FUNDAÇÕES E ESTRUTURAS	KG	1,0000000	15,78	15,78	
Composição Auxiliar	88238	SINAPI	AJUDANTE DE ARMADOR COM ENCARGOS COMPLEMENTARES	SERVIÇOS DIVERSOS	H	0,0375000	18,35	0,68	
Composição Auxiliar	88245	SINAPI	ARMADOR COM ENCARGOS COMPLEMENTARES	SERVIÇOS DIVERSOS	H	0,1155000	23,72	2,73	
Composição Auxiliar	92802	SINAPI	CORTE E DOBRA DE AÇO CA-50, DIÂMETRO DE 8,0 MM. AF_06/2022	FUES - FUNDAÇÕES E ESTRUTURAS	KG	1,0000000	11,78	11,78	
Insumo	39017	SINAPI	ESPAÇADOR / DISTANCIADOR CIRCULAR COM ENTRADA LATERAL, EM PLASTICO, PARA VERGALHAO *4,2 A 12,5* MM, COBRIMENTO 20 MM	Material	UN	0,7240000	0,22	0,15	
Insumo	43132	SINAPI	ARAME RECOZIDO 16 BWG, D = 1,65 MM (0,016 KG/M) OU 18 BWG, D = 1,25 MM (0,01 KG/M)	Material	KG	0,0250000	17,96	0,44	
				MO sem LS =>	1,35	LS =>	1,53	MO com LS =>	2,88
				Valor do BDI =>	3,94	Valor com BDI =>		19,72	

3.2.3	Código	Banco	Descrição	Tipo	Und	Quant.	Valor Unit	Total	
Composição	92915	SINAPI	ARMAÇÃO DE AÇO CA-60 Ø 5,0MM; INCLUSO FORNECIMENTO, CORTE, DOBRA E COLOCAÇÃO	FUES - FUNDAÇÕES E ESTRUTURAS	KG	1,0000000	17,15	17,15	
Composição Auxiliar	88238	SINAPI	AJUDANTE DE ARMADOR COM ENCARGOS COMPLEMENTARES	SERVIÇOS DIVERSOS	H	0,0316000	18,35	0,57	
Composição Auxiliar	88245	SINAPI	ARMADOR COM ENCARGOS COMPLEMENTARES	SERVIÇOS DIVERSOS	H	0,1933000	23,72	4,58	
Composição Auxiliar	92800	SINAPI	CORTE E DOBRA DE AÇO CA-60, DIÂMETRO DE 5,0 MM. AF_06/2022	FUES - FUNDAÇÕES E ESTRUTURAS	KG	1,0000000	11,30	11,30	
Insumo	39017	SINAPI	ESPAÇADOR / DISTANCIADOR CIRCULAR COM ENTRADA LATERAL, EM PLASTICO, PARA VERGALHAO *4,2 A 12,5* MM, COBRIMENTO 20 MM	Material	UN	1,1900000	0,22	0,26	
Insumo	43132	SINAPI	ARAME RECOZIDO 16 BWG, D = 1,65 MM (0,016 KG/M) OU 18 BWG, D = 1,25 MM (0,01 KG/M)	Material	KG	0,0250000	17,96	0,44	
				MO sem LS =>	2,37	LS =>	2,70	MO com LS =>	5,07
				Valor do BDI =>	4,28	Valor com BDI =>		21,43	

3.2.4	Código	Banco	Descrição	Tipo	Und	Quant.	Valor Unit	Total	
Composição	103675	SINAPI	CONCRETAGEM DE VIGAS E LAJES, FCK=25 MPA, PARA LAJES MACIÇAS OU NERVURADAS COM USO DE BOMBA - LANÇAMENTO, ADENSAMENTO E ACABAMENTO. AF_02/2022	FUES - FUNDAÇÕES E ESTRUTURAS	m³	1,0000000	626,32	626,32	
Composição Auxiliar	88262	SINAPI	CARPINTEIRO DE FORMAS COM ENCARGOS COMPLEMENTARES	SERVIÇOS DIVERSOS	H	0,1250000	23,54	2,94	
Composição Auxiliar	88309	SINAPI	PEDREIRO COM ENCARGOS COMPLEMENTARES	SERVIÇOS DIVERSOS	H	0,7530000	23,90	17,99	
Composição Auxiliar	88316	SINAPI	SERVEnte COM ENCARGOS COMPLEMENTARES	SERVIÇOS DIVERSOS	H	0,8260000	18,72	15,46	
Composição Auxiliar	90586	SINAPI	VIBRADOR DE IMERSÃO, DIÂMETRO DE PONTEIRA 4B8r3B4p7yhRXuBWLqsQ546WR43cqQwrBXMDFnBi6vSJBeif8tPW85 a7r7DM961Jvk4hdryZoByEp8GC8HzsqJpRN4FxFGM9 DE MÁQUINAS E EQUIPAMENTOS	CHP	0,12	1,2500000	0,15	0,15	
Composição Auxiliar	90587	SINAPI	VIBRADOR DE IMERSÃO, DIÂMETRO DE PONTEIRA 4B8r3B4p7yhRXuBWLqsQ546WR43cqQwrBXMDFnBi6vSJBeif8tPW85 a7r7DM961Jvk4hdryZoByEp8GC8HzsqJpRN4FxFGM9 DE MÁQUINAS E EQUIPAMENTOS	CHI	0,131	0,5000000	0,06	0,06	
Insumo	1527	SINAPI	CONCRETO USINADO BOMBEAVEL, CLASSE DE RESISTENCIA C25, COM BRITA 0 E 1, SLUMP = 100 +/- 20 MM, INCLUI SERVICO DE BOMBAMENTO (NBR 8953)	Material	m³	1,1030000	534,66	589,72	
				MO sem LS =>	12,61	LS =>	14,39	MO com LS =>	27,00
				Valor do BDI =>	156,58	Valor com BDI =>		782,90	

4.1.1	Código	Banco	Descrição	Tipo	Und	Quant.	Valor Unit	Total
Composição	92468	SINAPI	MONTAGEM E DESMONTAGEM DE FORMA PARA VIGAS, EM CHAPA DE MADEIRA PLASTIFICADA COM REAPROVEITAMENTO	FUES - FUNDAÇÕES E ESTRUTURAS	m²	1,0000000	94,87	94,87
Composição Auxiliar	88239	SINAPI	AJUDANTE DE CARPINTEIRO COM ENCARGOS COMPLEMENTARES	SERVIÇOS DIVERSOS	H	0,2370000	18,95	4,49
Composição Auxiliar	88262	SINAPI	CARPINTEIRO DE FORMAS COM ENCARGOS COMPLEMENTARES	SERVIÇOS DIVERSOS	H	1,2910000	23,54	30,39
Composição Auxiliar	92266	SINAPI	FABRICAÇÃO DE FÔRMA PARA VIGAS, EM CHAPA DE MADEIRA COMPENSADA PLASTIFICADA, E = 18 MM. AF_09/2020	FUES - FUNDAÇÕES E ESTRUTURAS	m²	0,1650000	183,68	30,30
Insumo	2692	SINAPI	DESMOLDANTE PROTETOR PARA FORMAS DE MADEIRA, DE BASE OLEOSA EMULSIONADA EM AGUA	Material	L	0,0040000	7,85	0,03
Insumo	4491	SINAPI	PONTELETE *7,5 X 7,5* CM EM PINUS, MISTA OU EQUIVALENTE DA REGIAO - BRUTA	Material	M	0,2080000	11,76	2,44


JEAN ALMEIDA NASCIMENTO
Engenheiro Civil
CREA Nº 1113327600

LOTE II - COMPOSIÇÕES DE CUSTO UNITÁRIO - UBS COM 02 CONSULTÓRIOS

PROPOSTANTE: PREFEITURA MUNICIPAL DE CARUTAPERA

OBRA: CONSTRUÇÃO DE UNIDADE BÁSICA DE SAÚDE COM 02 CONSULTÓRIOS

LOCAL: POV. CAJU, CARUTAPERA - MA

REF. SINAPI - 02/23 - MARANHÃO / ORSE - 12/22 / SEINFRA - 027 / SBC - 02/23 - MARANHÃO

ENCARGOS SOCIAIS SOBRE PREÇO DE MÃO-DE-OBRA: 114,08% (HORA)

BDI: 25,00%

Composições Analíticas com Preço Unitário

Insumo	Código	Banco	Descrição	Tipo	Und	Quant.	Valor Unit	Total	
Insumo	10749	SINAPI	LOCACAO DE ESCORA METALICA TELESCOPICA, COM ALTURA REGULAVEL DE *1,80* A *3,20* M, COM CAPACIDADE DE CARGA DE NO MINIMO 1000 KG (10 KN), INCLUSO TRIPE E FORCADO	Equipamento	MES	1,1860000	9,16	10,86	
Insumo	40275	SINAPI	LOCACAO DE VIGA SANDUICHE METALICA VAZADA PARA TRAVAMENTO DE PILARES, ALTURA DE *8* CM, LARGURA DE *6* CM E EXTENSAO DE 2 M	Equipamento	MES	0,3560000	20,00	7,12	
Insumo	40287	SINAPI	LOCACAO DE BARRA DE ANCORAGEM DE 0,80 A 1,20 M DE EXTENSAO, COM ROSCA DE 5/8", INCLUINDO PORCA E FLANGE	Equipamento	MES	0,4740000	5,00	2,37	
Insumo	40304	SINAPI	PREGO DE ACO POLIDO COM CABECA DUPLA 17 X 27 (2 1/2 X 11)	Material	KG	0,0330000	28,56	0,94	
Insumo	40339	SINAPI	LOCACAO DE CRUZETA PARA ESCORA METALICA	Equipamento	MES	1,1860000	5,00	5,93	
				MO sem LS =>		14,25	16,25	MO com LS =>	30,50
				Valor do BDI =>		23,71		Valor com BDI =>	118,58

4.1.2	Código	Banco	Descrição	Tipo	Und	Quant.	Valor Unit	Total	
Composição	92761	SINAPI	ARMAÇÃO DE PILAR OU VIGA DE ESTRUTURA CONVENCIONAL DE CONCRETO ARMADO UTILIZANDO AÇO CA-50 DE 8,0 MM - MONTAGEM. AF_06/2022	FUES - FUNDAÇÕES E ESTRUTURAS SEDI - SERVIÇOS DIVERSOS	KG	1,0000000	13,87	13,87	
Composição Auxiliar	88238	SINAPI	AJUDANTE DE ARMADOR COM ENCARGOS COMPLEMENTARES	SEDI - SERVIÇOS DIVERSOS	H	0,0092000	18,35	0,16	
Composição Auxiliar	88245	SINAPI	ARMADOR COM ENCARGOS COMPLEMENTARES	SEDI - SERVIÇOS DIVERSOS	H	0,0561000	23,72	1,33	
Composição Auxiliar	92802	SINAPI	CORTE E DOBRA DE AÇO CA-50, DIÂMETRO DE 8,0 MM. AF_06/2022	FUES - FUNDAÇÕES E ESTRUTURAS	KG	1,0000000	11,78	11,78	
Insumo	39017	SINAPI	ESPACADOR / DISTANCIADOR CIRCULAR COM ENTRADA LATERAL, EM PLASTICO, PARA VERGALHAO *4,2 A 12,5* MM, COBRIMENTO 20 MM	Material	UN	0,7430000	0,22	0,16	
Insumo	43132	SINAPI	ARAME RECOZIDO 16 BWG, D = 1,65 MM (0,016 KG/M) OU 18 BWG, D = 1,25 MM (0,01 KG/M)	Material	KG	0,0250000	17,96	0,44	
				MO sem LS =>		0,67	0,77	MO com LS =>	1,44
				Valor do BDI =>		3,46		Valor com BDI =>	17,33

4.1.3	Código	Banco	Descrição	Tipo	Und	Quant.	Valor Unit	Total	
Composição	92759	SINAPI	ARMAÇÃO DE PILAR OU VIGA DE ESTRUTURA CONVENCIONAL DE CONCRETO ARMADO UTILIZANDO AÇO CA-60 DE 5,0 MM - MONTAGEM. AF_06/2022	FUES - FUNDAÇÕES E ESTRUTURAS SEDI - SERVIÇOS DIVERSOS	KG	1,0000000	14,85	14,85	
Composição Auxiliar	88238	SINAPI	AJUDANTE DE ARMADOR COM ENCARGOS COMPLEMENTARES	SEDI - SERVIÇOS DIVERSOS	H	0,0175000	18,35	0,32	
Composição Auxiliar	88245	SINAPI	ARMADOR COM ENCARGOS COMPLEMENTARES	SEDI - SERVIÇOS DIVERSOS	H	0,1069000	23,72	2,53	
Composição Auxiliar	92800	SINAPI	CORTE E DOBRA DE AÇO CA-60, DIÂMETRO DE 5,0 MM. AF_06/2022	FUES - FUNDAÇÕES E ESTRUTURAS	KG	1,0000000	11,30	11,30	
Insumo	39017	SINAPI	ESPACADOR / DISTANCIADOR CIRCULAR COM ENTRADA LATERAL, EM PLASTICO, PARA VERGALHAO *4,2 A 12,5* MM, COBRIMENTO 20 MM	Material	UN	1,1900000	0,22	0,26	
Insumo	43132	SINAPI	ARAME RECOZIDO 16 BWG, D = 1,65 MM (0,016 KG/M) OU 18 BWG, D = 1,25 MM (0,01 KG/M)	Material	KG	0,0250000	17,96	0,44	
				MO sem LS =>		1,55	1,77	MO com LS =>	3,32
				Valor do BDI =>		3,71		Valor com BDI =>	18,56

4.1.4	Código	Banco	Descrição	Tipo	Und	Quant.	Valor Unit	Total	
Composição	94965	SINAPI	CONCRETO FCK = 25MPA, TRAÇO 1:2,3:2,7 (EM MASSA SECA DE CIMENTO/ AREIA MÉDIA/ BRITA 1) - PREPARO MECÂNICO COM BETONEIRA 400 L. AF_05/2021	FUES - FUNDAÇÕES E ESTRUTURAS SEDI - SERVIÇOS DIVERSOS	m³	1,0000000	471,23	471,23	
Composição Auxiliar	88316	SINAPI	SERVENTE COM ENCARGOS COMPLEMENTARES	SEDI - SERVIÇOS DIVERSOS	H	2,3117000	18,72	43,27	
Composição Auxiliar	88377	SINAPI	OPERADOR DE BETONEIRA ESTACIONÁRIA/MISTURADOR COM ENCARGOS COMPLEMENTARES	SEDI - SERVIÇOS DIVERSOS	H	1,4637000	19,70	28,83	
Composição Auxiliar	88830	SINAPI	BETONEIRA CAPACIDADE NOMINAL DE 400 L, CAPACIDADE DE MISTURA 280 L, MOTOR ELÉTRICO TRIFÁSICO POTÊNCIA DE 2 CV, SEM CARREGADOR - CHP DIURNO. AF_10/2014	CHOR - CUSTOS HORÁRIOS DE MÁQUINAS E EQUIPAMENTO S	CHP	0,7534000	1,76	1,32	
Composição Auxiliar	88831	SINAPI	BETONEIRA CAPACIDADE NOMINAL DE 400 L, CAPACIDADE DE MISTURA 280 L, MOTOR ELÉTRICO TRIFÁSICO POTÊNCIA DE 2 CV, SEM CARREGADOR - CHI DIURNO. AF_10/2014	CHOR - CUSTOS HORÁRIOS DE MÁQUINAS E EQUIPAMENTO S	CHI	0,7103000	0,40	0,28	
Insumo	370	SINAPI	AREIA MEDIA - POSTO JAZIDA/FORNECEDOR (RETIRADO NA JAZIDA, SEM TRANSPORTE)	Material	m³	0,7229000	65,00	46,98	
Insumo	1379	SINAPI	CIMENTO PORTLAND COMPOSTO CP II-32	Material	KG	362,6579000	0,84	304,63	
Insumo	4721	SINAPI	PEDRA BRITADA N. 1 (9,5 a 19 MM) POSTO PEDREIRA/FORNECEDOR, SEM FRETE	Material	m³	0,5934000	77,39	45,92	
				MO sem LS =>		24,79	28,29	MO com LS =>	53,08
				Valor do BDI =>		117,80		Valor com BDI =>	589,03

4.2.1	Código	Banco	Descrição	Tipo	Und	Quant.	Valor Unit	Total
Composição	92439	SINAPI	MONTAGEM E DESMONTAGEM DE FÔRMA DE PILARES RETANGULARES E ESTRUTURAS SIMILARES, PÉ-DIREITO SIMPLES, EM CHAPA DE MADEIRA COMPENSADA PLASTIFICADA, 14 UTILIZAÇÕES. AF_09/2020	FUES - FUNDAÇÕES E ESTRUTURAS	m²	1,0000000	52,92	52,92


JEAN ALMEIDA NASCIMENTO
Engenheiro Civil
CREA Nº 1113327600

LOTE II - COMPOSIÇÕES DE CUSTO UNITÁRIO - UBS COM 02 CONSULTÓRIOS

PROPOSTANTE: PREFEITURA MUNICIPAL DE CARUTAPERA

OBRA: CONSTRUÇÃO DE UNIDADE BÁSICA DE SAÚDE COM 02 CONSULTÓRIOS

LOCAL: POV. CAJU, CARUTAPERA - MA

REF. SINAPI - 02/23 - MARANHÃO / ORSE - 12/22 / SEINFRA - 027 / SBC - 02/23 - MARANHÃO

ENCARGOS SOCIAIS SOBRE PREÇO DE MÃO-DE-OBRA: 114,08% (HORA)

BDI: 25,00%

Composições Analíticas com Preço Unitário

Composição	Código	Banco	Descrição	Tipo	Und	Quant.	Valor Unit	Total		
Auxiliar	88239	SINAPI	AJUDANTE DE CARPINTEIRO COM ENCARGOS COMPLEMENTARES	SEDI - SERVIÇOS DIVERSOS	H	0,1140000	18,95	2,16		
Auxiliar	88262	SINAPI	CARPINTEIRO DE FORMAS COM ENCARGOS COMPLEMENTARES	SEDI - SERVIÇOS DIVERSOS	H	0,6220000	23,54	14,64		
Auxiliar	92264	SINAPI	FABRICAÇÃO DE FÔRMA PARA PILARES E ESTRUTURAS SIMILARES, EM CHAPA DE MADEIRA COMPENSADA PLASTIFICADA, E = 18 MM. AF_09/2020	FUNDAÇÕES E ESTRUTURAS	m²	0,0860000	246,91	21,23		
Insumo	2692	SINAPI	DESMOLDANTE PROTETOR PARA FORMAS DE MADEIRA, DE BASE OLEOSA EMULSIONADA EM AGUA	Material	L	0,0040000	7,85	0,03		
Insumo	40271	SINAPI	LOCAÇÃO DE APRUMADOR METALICO DE PILAR, COM ALTURA E ANGULO REGULAVEIS, EXTENSAO DE *1,50* A *2,80* M	Equipamento	MES	0,1960000	13,00	2,54		
Insumo	40275	SINAPI	LOCAÇÃO DE VIGA SANDUICHE METALICA VAZADA PARA TRAVAMENTO DE PILARES, ALTURA DE *8* CM, LARGURA DE *6* CM E EXTENSAO DE 2 M	Equipamento	MES	0,3930000	20,00	7,86		
Insumo	40287	SINAPI	LOCAÇÃO DE BARRA DE ANCORAGEM DE 0,80 A 1,20 M DE EXTENSAO, COM ROSCA DE 5/8", INCLUINDO PORCA E FLANGE	Equipamento	MES	0,7850000	5,00	3,92		
Insumo	40304	SINAPI	PREGO DE AÇO POLIDO COM CABECA DUPLA 17 X 27 (2 1/2 X 11)	Material	KG	0,0190000	28,56	0,54		
					MO sem LS =>	7,17	LS =>	8,19	MO com LS =>	15,36
					Valor do BDI =>	13,23	Valor com BDI =>			66,15

4.2.2	Código	Banco	Descrição	Tipo	Und	Quant.	Valor Unit	Total		
Composição	92762	SINAPI	ARMAÇÃO DE PILAR OU VIGA DE ESTRUTURA CONVENCIONAL DE CONCRETO ARMADO UTILIZANDO AÇO CA-50 DE 10,0 MM - MONTAGEM. AF_06/2022	FUES - FUNDAÇÕES E ESTRUTURAS	KG	1,0000000	12,51	12,51		
Auxiliar	88238	SINAPI	AJUDANTE DE ARMADOR COM ENCARGOS COMPLEMENTARES	SEDI - SERVIÇOS DIVERSOS	H	0,0064000	18,35	0,11		
Auxiliar	88245	SINAPI	ARMADOR COM ENCARGOS COMPLEMENTARES	SEDI - SERVIÇOS DIVERSOS	H	0,0392000	23,72	0,92		
Auxiliar	92803	SINAPI	CORTE E DOBRA DE AÇO CA-50, DIÂMETRO DE 10,0 MM. AF_06/2022	FUES - FUNDAÇÕES E ESTRUTURAS	KG	1,0000000	10,93	10,93		
Insumo	39017	SINAPI	ESPACADOR / DISTANCIADOR CIRCULAR COM ENTRADA LATERAL, EM PLASTICO, PARA VERGALHAO *4,2 A 12,5* MM, COBRIMENTO 20 MM	Material	UN	0,5430000	0,22	0,11		
Insumo	43132	SINAPI	ARAME RECOZIDO 16 BWG, D = 1,65 MM (0,016 KG/M) OU 18 BWG, D = 1,25 MM (0,01 KG/M)	Material	KG	0,0250000	17,96	0,44		
					MO sem LS =>	0,44	LS =>	0,51	MO com LS =>	0,95
					Valor do BDI =>	3,12	Valor com BDI =>			15,63

4.2.3	Código	Banco	Descrição	Tipo	Und	Quant.	Valor Unit	Total		
Composição	92759	SINAPI	ARMAÇÃO DE PILAR OU VIGA DE ESTRUTURA CONVENCIONAL DE CONCRETO ARMADO UTILIZANDO AÇO CA-60 DE 5,0 MM - MONTAGEM. AF_06/2022	FUES - FUNDAÇÕES E ESTRUTURAS	KG	1,0000000	14,85	14,85		
Auxiliar	88238	SINAPI	AJUDANTE DE ARMADOR COM ENCARGOS COMPLEMENTARES	SEDI - SERVIÇOS DIVERSOS	H	0,0175000	18,35	0,32		
Auxiliar	88245	SINAPI	ARMADOR COM ENCARGOS COMPLEMENTARES	SEDI - SERVIÇOS DIVERSOS	H	0,1069000	23,72	2,53		
Auxiliar	92800	SINAPI	CORTE E DOBRA DE AÇO CA-60, DIÂMETRO DE 5,0 MM. AF_06/2022	FUES - FUNDAÇÕES E ESTRUTURAS	KG	1,0000000	11,30	11,30		
Insumo	39017	SINAPI	ESPACADOR / DISTANCIADOR CIRCULAR COM ENTRADA LATERAL, EM PLASTICO, PARA VERGALHAO *4,2 A 12,5* MM, COBRIMENTO 20 MM	Material	UN	1,1900000	0,22	0,26		
Insumo	43132	SINAPI	ARAME RECOZIDO 16 BWG, D = 1,65 MM (0,016 KG/M) OU 18 BWG, D = 1,25 MM (0,01 KG/M)	Material	KG	0,0250000	17,96	0,44		
					MO sem LS =>	1,55	LS =>	1,77	MO com LS =>	3,32
					Valor do BDI =>	3,71	Valor com BDI =>			18,56

4.2.4	Código	Banco	Descrição	Tipo	Und	Quant.	Valor Unit	Total		
Composição	103672	SINAPI	CONCRETAGEM DE PILARES, FCK = 25 MPA, COM USO DE BOMBA - LANÇAMENTO, ADENSAMENTO E ACABAMENTO. AF_02/2022	FUES - FUNDAÇÕES E ESTRUTURAS	m³	1,0000000	625,68	625,68		
Auxiliar	88262	SINAPI	CARPINTEIRO DE FORMAS COM ENCARGOS COMPLEMENTARES	SEDI - SERVIÇOS DIVERSOS	H	0,2240000	23,54	5,27		
Auxiliar	88309	SINAPI	PEDREIRO COM ENCARGOS COMPLEMENTARES	SEDI - SERVIÇOS DIVERSOS	H	0,2240000	23,90	5,35		
Auxiliar	88316	SINAPI	SERVEANTE COM ENCARGOS COMPLEMENTARES	SEDI - SERVIÇOS DIVERSOS	H	1,3450000	18,72	25,17		
Auxiliar	90586	SINAPI	VIBRADOR DE IMERSÃO, DIÂMETRO DE PONTEIRA 4B8r3B4p7yhRXuBWLqsQ546WR43cqQwrBXMDFnBi6vSJBef8tPW85 a7r7DM961Jvk4hdryZoByEp8GC8HzsqJpRN4FxGM9 DE MÁQUINAS E EQUIPAMENTOS	CHP	0,094	1,2500000	0,11			
Auxiliar	90587	SINAPI	VIBRADOR DE IMERSÃO, DIÂMETRO DE PONTEIRA 4B8r3B4p7yhRXuBWLqsQ546WR43cqQwrBXMDFnBi6vSJBef8tPW85 a7r7DM961Jvk4hdryZoByEp8GC8HzsqJpRN4FxGM9 DE MÁQUINAS E EQUIPAMENTOS	CHI	0,13	0,5000000	0,06			
Insumo	1527	SINAPI	CONCRETO USINADO BOMBEAVEL, CLASSE DE RESISTENCIA C25, COM BRITA 0 E 1, SLUMP = 100 +/- 20 MM, INCLUI SERVICO DE BOMBEAMENTO (NBR 8953)	Material	m³	1,1030000	534,66	589,72		
					MO sem LS =>	12,15	LS =>	13,86	MO com LS =>	26,01
					Valor do BDI =>	156,42	Valor com BDI =>			782,10


JEAN ALMEIDA NASCIMENTO
Engenheiro Civil
CREA Nº 1113327600

LOTE II - COMPOSIÇÕES DE CUSTO UNITÁRIO - UBS COM 02 CONSULTÓRIOS

PROPOSTANTE: PREFEITURA MUNICIPAL DE CARUTAPERA OBRA: CONSTRUÇÃO DE UNIDADE BÁSICA DE SAÚDE COM 02 CONSULTÓRIOS LOCAL: POV. CAJU, CARUTAPERA - MA REF. SINAPI - 02/23 - MARANHÃO / ORSE - 12/22 / SEINFRA - 027 / SBC - 02/23 - MARANHÃO ENCARGOS SOCIAIS SOBRE PREÇO DE MÃO-DE-OBRA: 114,08% (HORA)		BDI: 25,00%
---	--	-------------

Composições Analíticas com Preço Unitário

5.1	Código	Banco	Descrição	Tipo	Und	Quant.	Valor Unit	Total		
Composição	103328	SINAPI	ALVENARIA DE VEDAÇÃO DE BLOCOS CERÂMICOS FURADOS NA HORIZONTAL DE 9X19X19 CM (ESPESSURA 9 CM) E ARGAMASSA DE ASSENTAMENTO COM PREPARO EM BETONEIRA. AF_12/2021	PARE - PAREDES/PAIN EIS	m²	1,0000000	83,61	83,61		
Composição Auxiliar	87292	SINAPI	ARGAMASSA TRAÇO 1:2:8 (EM VOLUME DE CIMENTO, CAL E AREIA MÉDIA ÚMIDA) PARA EMBOÇO/MASSA ÚNICA/ASSENTAMENTO DE ALVENARIA DE VEDAÇÃO, PREPARO MECÂNICO COM BETONEIRA 400 L. AF_08/2019	SEDI - SERVIÇOS DIVERSOS	m³	0,0091000	511,11	4,65		
Composição Auxiliar	88309	SINAPI	PEDREIRO COM ENCARGOS COMPLEMENTARES	SEDI - SERVIÇOS DIVERSOS	H	1,6100000	23,90	38,47		
Composição Auxiliar	88316	SINAPI	SERVENTE COM ENCARGOS COMPLEMENTARES	SEDI - SERVIÇOS DIVERSOS	H	0,8050000	18,72	15,06		
Insumo	7271	SINAPI	BLOCO CERAMICO / TJOLO VAZADO PARA ALVENARIA DE VEDACAO, 8 FURO NA HORIZONTAL, DE 9 X 19 X 19 CM (L X A X C)	Material	UN	28,3100000	0,85	24,06		
Insumo	34557	SINAPI	TELA DE ACO SOLDADA GALVANIZADA/ZINCADA PARA ALVENARIA, FIO D = *1,20 A 1,70* MM, MALHA 15 X 15 MM, (C X L) *50 X 7,5* CM	Material	M	0,4200000	2,79	1,17		
Insumo	37395	SINAPI	PINO DE ACO COM FURO, HASTE = 27 MM (ACAO DIRETA)	Material	CENTO	0,0050000	40,33	0,20		
					MO sem LS =>	19,04	LS =>	21,73	MO com LS =>	40,77
					Valor do BDI =>	20,90	Valor com BDI =>			104,51

5.2	Código	Banco	Descrição	Tipo	Und	Quant.	Valor Unit	Total		
Composição	93201	SINAPI	FIXAÇÃO (ENCUNHAMENTO) DE ALVENARIA DE VEDAÇÃO COM ARGAMASSA APLICADA COM COLHER. AF_03/2016	FUES - FUNDAÇÕES E ESTRUTURAS	M	1,0000000	5,83	5,83		
Composição Auxiliar	87294	SINAPI	ARGAMASSA TRAÇO 1:2:9 (EM VOLUME DE CIMENTO, CAL E AREIA MÉDIA ÚMIDA) PARA EMBOÇO/MASSA ÚNICA/ASSENTAMENTO DE ALVENARIA DE VEDAÇÃO, PREPARO MECÂNICO COM BETONEIRA 600 L. AF_08/2019	SEDI - SERVIÇOS DIVERSOS	m³	0,0035000	483,43	1,69		
Composição Auxiliar	88309	SINAPI	PEDREIRO COM ENCARGOS COMPLEMENTARES	SEDI - SERVIÇOS DIVERSOS	H	0,1500000	23,90	3,58		
Composição Auxiliar	88316	SINAPI	SERVENTE COM ENCARGOS COMPLEMENTARES	SEDI - SERVIÇOS DIVERSOS	H	0,0300000	18,72	0,56		
					MO sem LS =>	1,57	LS =>	1,79	MO com LS =>	3,36
					Valor do BDI =>	1,45	Valor com BDI =>			7,28

5.3	Código	Banco	Descrição	Tipo	Und	Quant.	Valor Unit	Total		
Composição	93183	SINAPI	VERGA 10X10CM EM CONCRETO PRE-MOLDADO FCK=20MPA	FUES - FUNDAÇÕES E ESTRUTURAS	M	1,0000000	66,89	66,89		
Composição Auxiliar	87294	SINAPI	ARGAMASSA TRAÇO 1:2:9 (EM VOLUME DE CIMENTO, CAL E AREIA MÉDIA ÚMIDA) PARA EMBOÇO/MASSA ÚNICA/ASSENTAMENTO DE ALVENARIA DE VEDAÇÃO, PREPARO MECÂNICO COM BETONEIRA 600 L. AF_08/2019	SEDI - SERVIÇOS DIVERSOS	m³	0,0019000	483,43	0,91		
Composição Auxiliar	88309	SINAPI	PEDREIRO COM ENCARGOS COMPLEMENTARES	SEDI - SERVIÇOS DIVERSOS	H	0,0680000	23,90	1,62		
Composição Auxiliar	88316	SINAPI	SERVENTE COM ENCARGOS COMPLEMENTARES	SEDI - SERVIÇOS DIVERSOS	H	0,0940000	18,72	1,75		
Composição Auxiliar	92270	SINAPI	FABRICAÇÃO DE FÔRMA PARA VIGAS, COM MADEIRA SERRADA, E = 25 MM. AF_09/2020	FUES - FUNDAÇÕES E ESTRUTURAS	m²	0,2170000	191,17	41,48		
Composição Auxiliar	92802	SINAPI	CORTE E DOBRA DE AÇO CA-50, DIÂMETRO DE 8,0 MM. AF_06/2022	FUES - FUNDAÇÕES E ESTRUTURAS	KG	0,7900000	11,78	9,30		
Composição Auxiliar	94970	SINAPI	CONCRETO FCK = 20MPA, TRAÇO 1:2:7:3 (EM MASSA SECA DE CIMENTO/ AREIA MÉDIA/ BRITA 1) - PREPARO MECÂNICO COM BETONEIRA 600 L. AF_05/2021	FUES - FUNDAÇÕES E ESTRUTURAS	m³	0,0240000	435,87	10,46		
Insumo	2692	SINAPI	DESMOLDANTE PROTETOR PARA FORMAS DE MADEIRA, DE BASE OLEOSA EMULSIONADA EM AGUA	Material	L	0,0070000	7,85	0,05		
Insumo	39017	SINAPI	ESPACADOR / DISTANCIADOR CIRCULAR COM ENTRADA LATERAL, EM PLASTICO, PARA VERGALHAO *4,2 A 12,5* MM, COBRIMENTO 20 MM	Material	UN	6,0000000	0,22	1,32		
					MO sem LS =>	3,99	LS =>	4,55	MO com LS =>	8,54
					Valor do BDI =>	16,72	Valor com BDI =>			83,61

5.4	Código	Banco	Descrição	Tipo	Und	Quant.	Valor Unit	Total
Composição	93196	SINAPI	CONTRAVERGA MOLDADA IN LOCO EM CONCRETO PARA VÃOS DE ATÉ 1,5 M DE COMPRIMENTO. AF_03/2016	FUES - FUNDAÇÕES E ESTRUTURAS	M	1,0000000	94,32	94,32
Composição Auxiliar	88309	SINAPI	PEDREIRO COM ENCARGOS COMPLEMENTARES	SEDI - SERVIÇOS DIVERSOS	H	0,3760000	23,90	8,98
Composição Auxiliar	88316	SINAPI	SERVENTE COM ENCARGOS COMPLEMENTARES	SEDI - SERVIÇOS DIVERSOS	H	0,1880000	18,72	3,51
Composição Auxiliar	92270	SINAPI	FABRICAÇÃO DE FÔRMA PARA VIGAS, COM MADEIRA SERRADA, E = 25 MM. AF_09/2020	FUES - FUNDAÇÕES E ESTRUTURAS	m²	0,3500000	191,17	66,90
Composição Auxiliar	92801	SINAPI	CORTE E DOBRA DE AÇO CA-50, DIÂMETRO DE 6,3 MM. AF_06/2022	FUES - FUNDAÇÕES E ESTRUTURAS	KG	0,4900000	11,71	5,73
Composição Auxiliar	94970	SINAPI	CONCRETO FCK = 20MPA, TRAÇO 1:2:7:3 (EM MASSA SECA DE CIMENTO/ AREIA MÉDIA/ BRITA 1) - PREPARO MECÂNICO COM BETONEIRA 600 L. AF_05/2021	FUES - FUNDAÇÕES E ESTRUTURAS	m³	0,0180000	435,87	7,84

LOTE II - COMPOSIÇÕES DE CUSTO UNITÁRIO - UBS COM 02 CONSULTÓRIOS

PROPONENTE: PREFEITURA MUNICIPAL DE CARUTAPERA

OBRA: CONSTRUÇÃO DE UNIDADE BÁSICA DE SAÚDE COM 02 CONSULTÓRIOS

LOCAL: POV. CAJU, CARUTAPERA - MA

REF. SINAPI - 02/23 - MARANHÃO / ORSE - 12/22 / SEINFRA - 027 / SBC - 02/23 - MARANHÃO

ENCARGOS SOCIAIS SOBRE PREÇO DE MÃO-DE-OBRA: 114,08% (HORA)

BDI: 25,00%

Composições Analíticas com Preço Unitário

Insumo	2692	SINAPI	DESMOLDANTE PROTETOR PARA FORMAS DE MADEIRA, DE BASE OLEOSA EMULSIONADA EM AGUA	Material	L	0,0060000	7,85	0,04
Insumo	39017	SINAPI	ESPACADOR / DISTANCIADOR CIRCULAR COM ENTRADA LATERAL, EM PLASTICO, PARA VERGALHAO *4,2 A 12,5* MM, COBRIMENTO 20 MM	Material	UN	6,0000000	0,22	1,32
				MO sem LS =>		8,36	LS =>	9,54
				Valor do BDI =>		23,58	Valor com BDI =>	17,90
							MO com LS =>	117,90

6.1	Código	Banco	Descrição	Tipo	Und	Quant.	Valor Unit	Total
Composição	94445	SINAPI	TELHAMENTO COM TELHA CERÂMICA CAPA-CANAL, TIPO PLAN, COM ATÉ 2 ÁGUAS, INCLUSO TRANSPORTE VERTICAL.	COBE - COBERTURA	m²	1,0000000	39,76	39,76
Composição Auxiliar	88316	SINAPI	SERVENTE COM ENCARGOS COMPLEMENTARES	SEDI - SERVIÇOS DIVERSOS	H	0,3990000	18,72	7,46
Composição Auxiliar	88323	SINAPI	TELHADISTA COM ENCARGOS COMPLEMENTARES	SEDI - SERVIÇOS DIVERSOS	H	0,1330000	23,33	3,10
Composição Auxiliar	93281	SINAPI	GUINCHO ELÉTRICO DE COLUNA, CAPACIDADE 400 KG, COM MOTO FREIO, MOTOR TRIFÁSICO DE 1,25 CV - CHP DIURNO. AF_03/2016	CHOR - CUSTOS HORÁRIOS DE MÁQUINAS E EQUIPAMENTOS	CHP	0,0372000	19,83	0,73
Composição Auxiliar	93282	SINAPI	GUINCHO ELÉTRICO DE COLUNA, CAPACIDADE 400 KG, COM MOTO FREIO, MOTOR TRIFÁSICO DE 1,25 CV - CHI DIURNO. AF_03/2016	CHOR - CUSTOS HORÁRIOS DE MÁQUINAS E EQUIPAMENTOS	CHI	0,0516000	18,93	0,97
Insumo	7173	SINAPI	TELHA DE BARRO / CERAMICA, NAO ESMALTADA, TIPO COLONIAL, CANAL, PLAN, PAULISTA, COMPRIMENTO DE *44 A 50* CM, RENDIMENTO DE COBERTURA DE *26* TELHAS/M2	Material	MIL	0,0275000	1.000,00	27,50
				MO sem LS =>		4,17	LS =>	4,76
				Valor do BDI =>		9,94	Valor com BDI =>	8,93
							MO com LS =>	49,70

6.2	Código	Banco	Descrição	Tipo	Und	Quant.	Valor Unit	Total
Composição	94221	SINAPI	CUMEEIRA PARA TELHA CERÂMICA EMBOÇADA COM ARGAMASSA TRAÇO 1:2:9 (CIMENTO, CAL E AREIA) PARA TELHADOS COM ATÉ 2 ÁGUAS, INCLUSO TRANSPORTE VERTICAL. AF_07/2019	COBE - COBERTURA	M	1,0000000	21,46	21,46
Composição Auxiliar	87337	SINAPI	ARGAMASSA TRAÇO 1:2:9 (EM VOLUME DE CIMENTO, CAL E AREIA MÉDIA ÚMIDA) PARA EMBOÇO/MASSA ÚNICA/ASSENTAMENTO DE ALVENARIA DE VEDAÇÃO, PREPARO MECÂNICO COM MISTURADOR DE EIXO HORIZONTAL DE 300 KG. AF_08/2019	SEDI - SERVIÇOS DIVERSOS	m³	0,0117000	485,80	5,68
Composição Auxiliar	88316	SINAPI	SERVENTE COM ENCARGOS COMPLEMENTARES	SEDI - SERVIÇOS DIVERSOS	H	0,2090000	18,72	3,91
Composição Auxiliar	88323	SINAPI	TELHADISTA COM ENCARGOS COMPLEMENTARES	SEDI - SERVIÇOS DIVERSOS	H	0,1640000	23,33	3,82
Composição Auxiliar	93281	SINAPI	GUINCHO ELÉTRICO DE COLUNA, CAPACIDADE 400 KG, COM MOTO FREIO, MOTOR TRIFÁSICO DE 1,25 CV - CHP DIURNO. AF_03/2016	CHOR - CUSTOS HORÁRIOS DE MÁQUINAS E EQUIPAMENTOS	CHP	0,0063000	19,83	0,12
Composição Auxiliar	93282	SINAPI	GUINCHO ELÉTRICO DE COLUNA, CAPACIDADE 400 KG, COM MOTO FREIO, MOTOR TRIFÁSICO DE 1,25 CV - CHI DIURNO. AF_03/2016	CHOR - CUSTOS HORÁRIOS DE MÁQUINAS E EQUIPAMENTOS	CHI	0,0087000	18,93	0,16
Insumo	7181	SINAPI	CUMEEIRA PARA TELHA CERAMICA, COMPRIMENTO DE *41* CM, RENDIMENTO DE *3* TELHAS/M	Material	UN	3,0000000	2,59	7,77
				MO sem LS =>		3,16	LS =>	3,61
				Valor do BDI =>		5,36	Valor com BDI =>	6,77
							MO com LS =>	26,82

6.3	Código	Banco	Descrição	Tipo	Und	Quant.	Valor Unit	Total
Composição	92541	SINAPI	TRAMA DE MADEIRA COMPOSTA POR RIPAS, CAIBROS E TERÇAS PARA TELHADOS DE ATÉ 2 ÁGUAS PARA TELHA CERÂMICA CAPA-CANAL, INCLUSO TRANSPORTE VERTICAL. AF_07/2019	COBE - COBERTURA	m²	1,0000000	90,86	90,86
Composição Auxiliar	88239	SINAPI	AJUDANTE DE CARPINEIRO COM ENCARGOS COMPLEMENTARES	SEDI - SERVIÇOS DIVERSOS	H	0,4020000	18,95	7,61
Composição Auxiliar	88262	SINAPI	CARPINEIRO DE FORMAS COM ENCARGOS COMPLEMENTARES	SEDI - SERVIÇOS DIVERSOS	H	0,4000000	23,54	9,41
Composição Auxiliar	93281	SINAPI	GUINCHO ELÉTRICO DE COLUNA, CAPACIDADE 400 KG, COM MOTO FREIO, MOTOR TRIFÁSICO DE 1,25 CV - CHP DIURNO. AF_03/2016	CHOR - CUSTOS HORÁRIOS DE MÁQUINAS E EQUIPAMENTOS	CHP	0,0412000	19,83	0,81
Composição Auxiliar	93282	SINAPI	GUINCHO ELÉTRICO DE COLUNA, CAPACIDADE 400 KG, COM MOTO FREIO, MOTOR TRIFÁSICO DE 1,25 CV - CHI DIURNO. AF_03/2016	CHOR - CUSTOS HORÁRIOS DE MÁQUINAS E EQUIPAMENTOS	CHI	0,0571000	18,93	1,08
Insumo	4408	SINAPI	RIPA NAO APARELHADA, *1,5 X 5* CM, EM MACARANDUBA, ANGELIM OU EQUIVALENTE DA REGIAO - BRUTA	Material	M	2,5730000	2,97	7,64


JEAN ALMEIDA NASCIMENTO
Engenheiro Civil
CREA Nº 1113327600

LOTE II - COMPOSIÇÕES DE CUSTO UNITÁRIO - UBS COM 02 CONSULTÓRIOS

PROPOSTANTE: PREFEITURA MUNICIPAL DE CARUTAPERA	
OBRA: CONSTRUÇÃO DE UNIDADE BÁSICA DE SAÚDE COM 02 CONSULTÓRIOS	
LOCAL: POV. CAJU, CARUTAPERA - MA	
REF. SINAPI - 02/23 - MARANHÃO / ORSE - 12/22 / SEINFRA - 027 / SBC - 02/23 - MARANHÃO	
ENCARGOS SOCIAIS SOBRE PREÇO DE MÃO-DE-OBRA: 114,08% (HORA)	BDI: 25,00%

Composições Analíticas com Preço Unitário

Insumo	4425	SINAPI	VIGA NAO APARELHADA *6 X 12* CM, EM MACARANDUBA, ANGELIM OU EQUIVALENTE DA REGIAO - BRUTA	Material	M	0,7350000	32,99	24,24		
Insumo	4430	SINAPI	CAIBRO NAO APARELHADO *5 X 6* CM, EM MACARANDUBA, ANGELIM OU EQUIVALENTE DA REGIAO - BRUTA	Material	M	2,3360000	15,60	36,44		
Insumo	20247	SINAPI	PREGO DE ACO POLIDO COM CABECA 15 X 15 (1 1/4 X 13)	Material	KG	0,0700000	25,62	1,79		
Insumo	39027	SINAPI	PREGO DE ACO POLIDO COM CABECA 19 X 36 (3 1/4 X 9)	Material	KG	0,0500000	23,12	1,15		
Insumo	40568	SINAPI	PREGO DE ACO POLIDO COM CABECA 22 X 48 (4 1/4 X 5)	Material	KG	0,0300000	23,31	0,69		
				MO sem LS =>		6,56	LS =>	7,49	MO com LS =>	14,05
				Valor do BDI =>		22,71		Valor com BDI =>		113,57

6.4	Código	Banco	Descrição	Tipo	Und	Quant.	Valor Unit	Total		
Composição	304	ORSE	RUFO DE CONCRETO ARMADO FCK=20MPa L=30CM E H=5CM	Complementos	m	1,0000000	37,51	37,51		
Composição Auxiliar	10549	ORSE	Encargos Complementares - Servente	Provisórios	h	0,2000000	3,70	0,74		
Composição Auxiliar	10550	ORSE	Encargos Complementares - Pedreiro	Provisórios	h	0,4000000	3,56	1,42		
Composição Auxiliar	10551	ORSE	Encargos Complementares - Carpinteiro	Provisórios	h	0,2000000	3,59	0,71		
Composição Auxiliar	140	ORSE	Aço CA - 50 Ø 6,3 a 12,5mm, inclusive corte, dobragem, montagem e colocação de ferragens nas formas, para superestruturas e fundações - R1	Armaduras Convencionais	kg	1,0000000	13,96	13,96		
Insumo	1886	ORSE	Prego 1 1/2" x 13 (15 x 18) kg	Material	kg	0,0100000	22,03	0,22		
Insumo	367	SINAPI	AREIA GROSSA - POSTO JAZIDA/FORNECEDOR (RETIRADO NA JAZIDA, SEM TRANSPORTE)	Material	m³	0,0010000	65,84	0,06		
Insumo	1213	SINAPI	CARPINTEIRO DE FORMAS (HORISTA)	Mão de Obra	H	0,2000000	17,91	3,58		
Insumo	1379	SINAPI	CIMENTO PORTLAND COMPOSTO CP II-32	Material	KG	5,0000000	0,84	4,20		
Insumo	4721	SINAPI	PEDRA BRITADA N. 1 (9,5 a 19 MM) POSTO PEDREIRA/FORNECEDOR, SEM FRETE	Material	m³	0,0130000	77,39	1,00		
Insumo	4750	SINAPI	PEDREIRO (HORISTA)	Mão de Obra	H	0,4000000	17,91	7,16		
Insumo	6111	SINAPI	SERVENTE DE OBRAS	Mão de Obra	H	0,2000000	13,01	2,60		
Insumo	10567	SINAPI	TABUA *2,5 X 23* CM EM PINUS, MISTA OU EQUIVALENTE DA REGIAO - BRUTA	Material	M	0,0350000	13,29	0,46		
Insumo	43132	SINAPI	ARAME RECOZIDO 16 BWG, D = 1,65 MM (0,016 KG/M) OU 18 BWG, D = 1,25 MM (0,016 KG/M)	Material	KG	0,0780000	17,96	1,40		
				MO sem LS =>		7,39	LS =>	8,42	MO com LS =>	15,81
				Valor do BDI =>		9,37		Valor com BDI =>		46,88

6.5	Código	Banco	Descrição	Tipo	Und	Quant.	Valor Unit	Total		
Composição	90686	SBC	PINGAIDEIRA CONCRETO PARA TOPO DE MUROS 0,10M	PAREDES E PAINÉIS	M	1,0000000	88,12	88,12		
Composição Auxiliar	88309	SINAPI	PEDREIRO COM ENCARGOS COMPLEMENTARES	SEDI - SERVIÇOS DIVERSOS	H	1,8160000	23,90	43,40		
Composição Auxiliar	88316	SINAPI	SERVENTE COM ENCARGOS COMPLEMENTARES	SEDI - SERVIÇOS DIVERSOS	H	2,0700000	18,72	38,75		
Insumo	50	SBC	CIMENTO PORTLAND CP III 32RS NBR 11578 (quilo)	Material	KG	6,5200000	0,69	4,49		
Insumo	100	SBC	AREIA GROSSA LAVADA	Material	m³	0,0210000	70,91	1,48		
				MO sem LS =>		28,37	LS =>	32,37	MO com LS =>	60,74
				Valor do BDI =>		22,03		Valor com BDI =>		110,15

6.6	Código	Banco	Descrição	Tipo	Und	Quant.	Valor Unit	Total		
Composição	96486	SINAPI	FORRO DE PVC, LISO, PARA AMBIENTES COMERCIAIS, INCLUSIVE ESTRUTURA DE FIXAÇÃO. AF_05/2017_PS	REVE - REVESTIMENTO O E TRATAMENTO DE SUPERFÍCIES	m²	1,0000000	88,93	88,93		
Composição Auxiliar	88278	SINAPI	MONTADOR DE ESTRUTURA METÁLICA COM ENCARGOS COMPLEMENTARES	SEDI - SERVIÇOS DIVERSOS	H	0,4994000	20,22	10,09		
Insumo	36225	SINAPI	FORRO DE PVC LISO, BRANCO, REGUA DE 20 CM, ESPESSURA DE 8 MM A 10 MM, COMPRIMENTO 6 M (SEM COLOCACAO)	Material	m²	1,0956000	38,11	41,75		
Insumo	39427	SINAPI	PERFIL CANALETA, FORMATO C, EM ACO ZINCADO, PARA ESTRUTURA FORRO DRYWALL, E = 0,5 MM, *46 X 18* (L X H), COMPRIMENTO 3 M	Material	M	3,8499000	7,73	29,75		
Insumo	39430	SINAPI	PENDURAL OU PRESILHA REGULADORA, EM ACO GALVANIZADO, COM CORPO, MOLA E REBITE, PARA PERFIL TIPO CANALETA DE ESTRUTURA EM FORROS DRYWALL	Equipamento	UN	1,3265000	2,91	3,86		
Insumo	39443	SINAPI	PARAFUSO DRY WALL, EM ACO ZINCADO, CABECA LENTILHA E PONTA BROCA (LB), LARGURA 4,2 MM, COMPRIMENTO 13 MM	Material	UN	2,1912000	0,26	0,56		
Insumo	40547	SINAPI	PARAFUSO ZINCADO, AUTOBROCANTE, FLANGEADO, 4,2 MM X 19 MM	Material	CENTO	0,0132000	29,16	0,38		
Insumo	40552	SINAPI	PARAFUSO, AUTO ATARRACHANTE, CABECA CHATA, FENDA SIMPLES, 1/4"(6,35 MM) X 25 MM	Material	CENTO	0,0333000	49,99	1,66		
Insumo	43131	SINAPI	ARAME GALVANIZADO 6 BWG, D = 5,16 MM (0,157 KG/M), OU 8 BWG, D = 4,19 MM (0,101 KG/M), OU 10 BWG, D = 3,40 MM (0,0713 KG/M)	Material	KG	0,0426000	20,86	0,88		
				MO sem LS =>		3,69	LS =>	4,20	MO com LS =>	7,89
				Valor do BDI =>		22,23		Valor com BDI =>		111,16

6.7	Código	Banco	Descrição	Tipo	Und	Quant.	Valor Unit	Total
Composição	94227	SINAPI	CALHA EM CHAPA DE AÇO GALVANIZADO NÚMERO 24, DESENVOLVIMENTO DE 33 CM, INCLUSO TRANSPORTE VERTICAL. AF_07/2019	COBE - COBERTURA	M	1,0000000	58,22	58,22
Composição Auxiliar	88316	SINAPI	SERVENTE COM ENCARGOS COMPLEMENTARES	SEDI - SERVIÇOS DIVERSOS	H	0,2820000	18,72	5,27

LOTE II - COMPOSIÇÕES DE CUSTO UNITÁRIO - UBS COM 02 CONSULTÓRIOS

PROPOSTANTE: PREFEITURA MUNICIPAL DE CARUTAPERA

OBRA: CONSTRUÇÃO DE UNIDADE BÁSICA DE SAÚDE COM 02 CONSULTÓRIOS

LOCAL: POV. CAJU, CARUTAPERA - MA

REF. SINAPI - 02/23 - MARANHÃO / ORSE - 12/22 / SEINFRA - 027 / SBC - 02/23 - MARANHÃO

ENCARGOS SOCIAIS SOBRE PREÇO DE MÃO-DE-OBRA: 114,08% (HORA)

BDI: 25,00%

Composições Analíticas com Preço Unitário

Composição Auxiliar	Código	Banco	Descrição	Tipo	Und	Quant.	Valor Unit	Total		
	88323	SINAPI	TELHADISTA COM ENCARGOS COMPLEMENTARES	SEDI - SERVIÇOS DIVERSOS	H	0,1880000	23,33	4,38		
	93281	SINAPI	GUINCHO ELÉTRICO DE COLUNA, CAPACIDADE 400 KG, COM MOTO FREIO, MOTOR TRIFÁSICO DE 1,25 CV - CHP DIURNO. AF_03/2016	CHOR - CUSTOS HORÁRIOS DE MÁQUINAS E EQUIPAMENTOS	CHP	0,0132000	19,83	0,26		
	93282	SINAPI	GUINCHO ELÉTRICO DE COLUNA, CAPACIDADE 400 KG, COM MOTO FREIO, MOTOR TRIFÁSICO DE 1,25 CV - CHI DIURNO. AF_03/2016	CHOR - CUSTOS HORÁRIOS DE MÁQUINAS E EQUIPAMENTOS	CHI	0,0183000	18,93	0,34		
Insumo	142	SINAPI	SELANTE ELÁSTICO MONOCOMPONENTE A BASE DE POLIURETANO (PU) PARA JUNTAS DIVERSAS	Material	310ML	0,0530000	39,18	2,07		
Insumo	5061	SINAPI	PREGO DE AÇO POLIDO COM CABECA 18 X 27 (2 1/2 X 10)	Material	KG	0,0080000	22,75	0,18		
Insumo	5104	SINAPI	REBITE DE ALUMÍNIO VAZADO DE REPUXO, 3,2 X 8 MM (1KG = 1025 UNIDADES)	Material	KG	0,0016000	67,04	0,10		
Insumo	13388	SINAPI	SOLDA EM BARRA DE ESTANHO-CHUMBO 50/50	Material	KG	0,0590000	142,97	8,43		
Insumo	40782	SINAPI	CALHA QUADRADA DE CHAPA DE AÇO GALVANIZADA NUM 24, CORTE 33 CM	Material	M	1,0500000	35,42	37,19		
					MO sem LS =>	3,52	LS =>	4,01	MO com LS =>	7,53
					Valor do BDI =>	14,55	Valor com BDI =>			72,77

6.8	Código	Banco	Descrição	Tipo	Und	Quant.	Valor Unit	Total		
Composição	89578	SINAPI	TUBO PVC, SÉRIE R, ÁGUA PLUVIAL, DN 100 MM, FORNECIDO E INSTALADO EM CONDUTORES VERTICAIS DE ÁGUAS PLUVIAIS. AF_06/2022	INHÍ - INSTALAÇÕES HIDROS SANITÁRIAS	M	1,0000000	31,81	31,81		
Composição Auxiliar	88248	SINAPI	AUXILIAR DE ENCANADOR OU BOMBEIRO HIDRÁULICO COM ENCARGOS COMPLEMENTARES	SEDI - SERVIÇOS DIVERSOS	H	0,0758000	18,50	1,40		
Composição Auxiliar	88267	SINAPI	ENCANADOR OU BOMBEIRO HIDRÁULICO COM ENCARGOS COMPLEMENTARES	SEDI - SERVIÇOS DIVERSOS	H	0,0758000	23,16	1,75		
Insumo	9841	SINAPI	TUBO PVC, SERIE R, DN 100 MM, PARA ESGOTO OU AGUAS PLUVIAIS PREDIAL (NBR 5688)	Material	M	1,0353000	27,62	28,59		
Insumo	38383	SINAPI	LIXA D'ÁGUA EM FOLHA, GRAO 100	Material	UN	0,0420000	1,74	0,07		
					MO sem LS =>	1,12	LS =>	1,28	MO com LS =>	2,40
					Valor do BDI =>	7,95	Valor com BDI =>			39,76

6.9	Código	Banco	Descrição	Tipo	Und	Quant.	Valor Unit	Total		
Composição	89584	SINAPI	JOELHO 90 GRAUS, PVC, SERIE R, ÁGUA PLUVIAL, DN 100 MM, JUNTA ELÁSTICA, FORNECIDO E INSTALADO EM CONDUTORES VERTICAIS DE ÁGUAS PLUVIAIS. AF_06/2022	INHÍ - INSTALAÇÕES HIDROS SANITÁRIAS	UN	1,0000000	41,44	41,44		
Composição Auxiliar	88248	SINAPI	AUXILIAR DE ENCANADOR OU BOMBEIRO HIDRÁULICO COM ENCARGOS COMPLEMENTARES	SEDI - SERVIÇOS DIVERSOS	H	0,2729000	18,50	5,04		
Composição Auxiliar	88267	SINAPI	ENCANADOR OU BOMBEIRO HIDRÁULICO COM ENCARGOS COMPLEMENTARES	SEDI - SERVIÇOS DIVERSOS	H	0,2729000	23,16	6,32		
Insumo	299	SINAPI	ANEL BORRACHA, DN 100 MM, PARA TUBO SERIE REFORCADA ESGOTO PREDIAL	Material	UN	2,0000000	4,30	8,60		
Insumo	20078	SINAPI	PASTA LUBRIFICANTE PARA TUBOS E CONEXOES COM JUNTA ELÁSTICA, EMBALAGEM DE *400* GR (USO EM PVC, AÇO, POLIETILENO E OUTROS)	Material	UN	0,1150000	20,73	2,38		
Insumo	20157	SINAPI	JOELHO, PVC SERIE R, 90 GRAUS, DN 100 MM, PARA ESGOTO PREDIAL	Material	UN	1,0000000	19,10	19,10		
					MO sem LS =>	4,05	LS =>	4,62	MO com LS =>	8,67
					Valor do BDI =>	10,36	Valor com BDI =>			51,80

6.10	Código	Banco	Descrição	Tipo	Und	Quant.	Valor Unit	Total		
Composição	91173	SINAPI	FIXAÇÃO DE TUBOS VERTICAIS DE PPR DIÂMETROS MENORES OU IGUAIS A 4B8r3B4p7yhRXuBWLqsQ546WR43cqQwrBXMDFnBi6vSJBefi8tPW85a7r7DM961Jvk4hdryZoByEp8GC8HzsqJpRN4FxGM9	INHÍ - INSTALAÇÕES HIDROS SANITÁRIAS	M	1,0000000	1,70	1,70		
Composição Auxiliar	88248	SINAPI	AUXILIAR DE ENCANADOR OU BOMBEIRO HIDRÁULICO COM ENCARGOS COMPLEMENTARES	SEDI - SERVIÇOS DIVERSOS	H	0,0050000	18,50	0,09		
Composição Auxiliar	88267	SINAPI	ENCANADOR OU BOMBEIRO HIDRÁULICO COM ENCARGOS COMPLEMENTARES	SEDI - SERVIÇOS DIVERSOS	H	0,0350000	23,16	0,81		
Insumo	392	SINAPI	ABRACADEIRA EM AÇO PARA AMARRAÇÃO DE ELETRODUTOS, TIPO D, COM 1/2" E PARAFUSO DE FIXAÇÃO	Material	UN	0,3330000	2,41	0,80		
					MO sem LS =>	0,32	LS =>	0,37	MO com LS =>	0,69
					Valor do BDI =>	0,42	Valor com BDI =>			2,12

7.1	Código	Banco	Descrição	Tipo	Und	Quant.	Valor Unit	Total
Composição	87904	SINAPI	CHAPISCO APLICADO EM ALVENARIA (COM PRESENÇA DE VÃOS) E ESTRUTURAS DE CONCRETO DE FACHADA, COM COLHER DE PEDREIRO. ARGAMASSA TRAÇO 1:3 COM PREPARO EM BETONEIRA 400L. AF_10/2022	REVE - REVESTIMENTO O E TRATAMENTO DE SUPERFÍCIES	m²	1,0000000	7,49	7,49
Composição Auxiliar	87377	SINAPI	ARGAMASSA TRAÇO 1:3 (EM VOLUME DE CIMENTO E AREIA GROSSA ÚMIDA) PARA CHAPISCO CONVENCIONAL, PREPARO MANUAL. AF_08/2019	SEDI - SERVIÇOS DIVERSOS	m³	0,0037000	623,17	2,30
Composição Auxiliar	88309	SINAPI	PEDREIRO COM ENCARGOS COMPLEMENTARES	SEDI - SERVIÇOS DIVERSOS	H	0,1724000	23,90	4,12


JEAN ALMEIDA NASCIMENTO
 Engenheiro Civil
 CREA Nº 1113327600

LOTE II - COMPOSIÇÕES DE CUSTO UNITÁRIO - UBS COM 02 CONSULTÓRIOS

PROPOSTANTE: PREFEITURA MUNICIPAL DE CARUTAPERA	
OBRA: CONSTRUÇÃO DE UNIDADE BÁSICA DE SAÚDE COM 02 CONSULTÓRIOS	
LOCAL: POV. CAJU, CARUTAPERA - MA	
REF. SINAPI - 02/23 - MARANHÃO / ORSE - 12/22 / SEINFRA - 027 / SBC - 02/23 - MARANHÃO	
ENCARGOS SOCIAIS SOBRE PREÇO DE MÃO-DE-OBRA: 114,08% (HORA)	BDI: 25,00%

Composições Analíticas com Preço Unitário

Composição Auxiliar	88316	SINAPI	SERVENTE COM ENCARGOS COMPLEMENTARES	SEDI - SERVIÇOS DIVERSOS	H	0,0575000	18,72	1,07	
				MO sem LS =>	2,08	LS =>	2,37	MO com LS =>	4,45
				Valor do BDI =>	1,87		Valor com BDI =>		9,36

7.2	Código	Banco	Descrição	Tipo	Und	Quant.	Valor Unit	Total	
Composição	87529	SINAPI	MASSA ÚNICA, PARA RECEBIMENTO DE PINTURA, EM ARGAMASSA TRAÇO 1:2:8, PREPARO MECÂNICO COM BETONEIRA 400L, APLICADA MANUALMENTE EM FACES INTERNAS DE PAREDES, ESPESSURA DE 20MM, COM EXECUÇÃO DE TALISCAS. AF_06/2014	REVE - REVESTIMENT O E TRATAMENTO DE SUPERFÍCIES	m²	1,0000000	33,64	33,64	
Composição Auxiliar	87292	SINAPI	ARGAMASSA TRAÇO 1:2:8 (EM VOLUME DE CIMENTO, CAL E AREIA MÉDIA ÚMIDA) PARA EMBOÇO/MASSA ÚNICA/ASSENTAMENTO DE ALVENARIA DE VEDAÇÃO, PREPARO MECÂNICO COM BETONEIRA 400 L. AF 08/2019	SEDI - SERVIÇOS DIVERSOS	m³	0,0376000	511,11	19,21	
Composição Auxiliar	88309	SINAPI	PEDREIRO COM ENCARGOS COMPLEMENTARES	SEDI - SERVIÇOS DIVERSOS	H	0,4700000	23,90	11,23	
Composição Auxiliar	88316	SINAPI	SERVENTE COM ENCARGOS COMPLEMENTARES	SEDI - SERVIÇOS DIVERSOS	H	0,1710000	18,72	3,20	
				MO sem LS =>	6,28	LS =>	7,17	MO com LS =>	13,45
				Valor do BDI =>	8,41		Valor com BDI =>		42,05

7.3	Código	Banco	Descrição	Tipo	Und	Quant.	Valor Unit	Total	
Composição	87250	SINAPI	REVESTIMENTO CERÂMICO PARA PISO COM PLACAS TIPO ESMALTADA EXTRA DE DIMENSÕES 45X45 CM APLICADA EM AMBIENTES DE ÁREA ENTRE 5 M2 E 10 M2. AF 06/2014	PISO - PISOS	m²	1,0000000	67,20	67,20	
Composição Auxiliar	88256	SINAPI	AZULEJISTA OU LADRILHISTA COM ENCARGOS COMPLEMENTARES	SEDI - SERVIÇOS DIVERSOS	H	0,5143000	23,78	12,23	
Composição Auxiliar	88316	SINAPI	SERVENTE COM ENCARGOS COMPLEMENTARES	SEDI - SERVIÇOS DIVERSOS	H	0,1666000	18,72	3,11	
Insumo	1287	SINAPI	PISO EM CERAMICA ESMALTADA EXTRA, PEI MAIOR OU IGUAL A 4, FORMATO MENOR OU IGUAL A 2025 CM2	Material	m²	1,0710000	38,20	40,91	
Insumo	1381	SINAPI	ARGAMASSA COLANTE AC I PARA CERAMICAS	Material	KG	9,1325000	1,07	9,77	
Insumo	34357	SINAPI	REJUNTE CIMENTICIO, QUALQUER COR	Material	KG	0,1880000	6,28	1,18	
				MO sem LS =>	5,40	LS =>	6,15	MO com LS =>	11,55
				Valor do BDI =>	16,80		Valor com BDI =>		84,00

8.1	Código	Banco	Descrição	Tipo	Und	Quant.	Valor Unit	Total	
Composição	87250	SINAPI	REVESTIMENTO CERÂMICO PARA PISO COM PLACAS TIPO ESMALTADA EXTRA DE DIMENSÕES 45X45 CM APLICADA EM AMBIENTES DE ÁREA ENTRE 5 M2 E 10 M2. AF 06/2014	PISO - PISOS	m²	1,0000000	67,20	67,20	
Composição Auxiliar	88256	SINAPI	AZULEJISTA OU LADRILHISTA COM ENCARGOS COMPLEMENTARES	SEDI - SERVIÇOS DIVERSOS	H	0,5143000	23,78	12,23	
Composição Auxiliar	88316	SINAPI	SERVENTE COM ENCARGOS COMPLEMENTARES	SEDI - SERVIÇOS DIVERSOS	H	0,1666000	18,72	3,11	
Insumo	1287	SINAPI	PISO EM CERAMICA ESMALTADA EXTRA, PEI MAIOR OU IGUAL A 4, FORMATO MENOR OU IGUAL A 2025 CM2	Material	m²	1,0710000	38,20	40,91	
Insumo	1381	SINAPI	ARGAMASSA COLANTE AC I PARA CERAMICAS	Material	KG	9,1325000	1,07	9,77	
Insumo	34357	SINAPI	REJUNTE CIMENTICIO, QUALQUER COR	Material	KG	0,1880000	6,28	1,18	
				MO sem LS =>	5,40	LS =>	6,15	MO com LS =>	11,55
				Valor do BDI =>	16,80		Valor com BDI =>		84,00

8.2	Código	Banco	Descrição	Tipo	Und	Quant.	Valor Unit	Total	
Composição	98689	SINAPI	SOLEIRA EM GRANITO, LARGURA 15 CM, ESPESSURA 2,0 CM. AF_09/2020	PISO - PISOS	M	1,0000000	121,37	121,37	
Composição Auxiliar	88274	SINAPI	MARMORISTA/GRANITEIRO COM ENCARGOS COMPLEMENTARES	SEDI - SERVIÇOS DIVERSOS	H	0,5470000	23,78	13,00	
Composição Auxiliar	88316	SINAPI	SERVENTE COM ENCARGOS COMPLEMENTARES	SEDI - SERVIÇOS DIVERSOS	H	0,2730000	18,72	5,11	
Insumo	20232	SINAPI	SOLEIRA EM GRANITO, POLIDO, TIPO ANDORINHA/ QUARTZ/ CASTELO/ CORUMBA OU OUTROS EQUIVALENTES DA REGIAO, L= *15* CM, E= *2,0* CM	Material	M	1,0000000	99,02	99,02	
Insumo	37595	SINAPI	ARGAMASSA COLANTE TIPO AC III	Material	KG	1,2900000	3,29	4,24	
				MO sem LS =>	6,33	LS =>	7,23	MO com LS =>	13,56
				Valor do BDI =>	30,34		Valor com BDI =>		151,71

9.1	Código	Banco	Descrição	Tipo	Und	Quant.	Valor Unit	Total	
Composição	88470	SINAPI	CONTRAPISO COM ARGAMASSA AUTONIVELANTE, APLICADO SOBRE LAJE, NÃO ADERIDO, ESPESSURA 3CM. AF 07/2021	PISO - PISOS	m²	1,0000000	25,28	25,28	
Composição Auxiliar	88309	SINAPI	PEDREIRO COM ENCARGOS COMPLEMENTARES	SEDI - SERVIÇOS DIVERSOS	H	0,0830000	23,90	1,98	
Composição Auxiliar	88316	SINAPI	SERVENTE COM ENCARGOS COMPLEMENTARES	SEDI - SERVIÇOS DIVERSOS	H	0,0420000	18,72	0,78	
Insumo	38546	SINAPI	ARGAMASSA USINADA AUTOADENSÁVEL E AUTONIVELANTE PARA CONTRAPISO, INCLUI BOMBEAMENTO	Material	m³	0,0430000	523,75	22,52	
				MO sem LS =>	0,96	LS =>	1,10	MO com LS =>	2,06
				Valor do BDI =>	6,32		Valor com BDI =>		31,60

9.2	Código	Banco	Descrição	Tipo	Und	Quant.	Valor Unit	Total
-----	--------	-------	-----------	------	-----	--------	------------	-------

LOTE II - COMPOSIÇÕES DE CUSTO UNITÁRIO - UBS COM 02 CONSULTÓRIOS

PROPOSTANTE: PREFEITURA MUNICIPAL DE CARUTAPERA

OBRA: CONSTRUÇÃO DE UNIDADE BÁSICA DE SAÚDE COM 02 CONSULTÓRIOS

LOCAL: POV. CAJU, CARUTAPERA - MA

REF. SINAPI - 02/23 - MARANHÃO / ORSE - 12/22 / SEINFRA - 027 / SBC - 02/23 - MARANHÃO

ENCARGOS SOCIAIS SOBRE PREÇO DE MÃO-DE-OBRA: 114,08% (HORA)

BDI: 25,00%

Composições Analíticas com Preço Unitário

Composição	Código	Banco	Descrição	Tipo	Und	Quant.	Valor Unit	Total		
Composição	94993	SINAPI	EXECUÇÃO DE PASSEIO (CALÇADA) OU PISO DE CONCRETO COM CONCRETO MOLDADO IN LOCO, USINADO, ACABAMENTO CONVENCIONAL, ESPESSURA 6 CM, ARMADO. AF_08/2022	PISO - PISOS	m²	1,0000000	79,19	79,19		
Composição Auxiliar	88262	SINAPI	CARPINTEIRO DE FORMAS COM ENCARGOS COMPLEMENTARES	SEDI - SERVIÇOS DIVERSOS	H	0,0976000	23,54	2,29		
Composição Auxiliar	88309	SINAPI	PEDREIRO COM ENCARGOS COMPLEMENTARES	SEDI - SERVIÇOS DIVERSOS	H	0,0727000	23,90	1,73		
Composição Auxiliar	88316	SINAPI	SERVENTE COM ENCARGOS COMPLEMENTARES	SEDI - SERVIÇOS DIVERSOS	H	0,1704000	18,72	3,18		
Insumo	4517	SINAPI	SARRAFO *2,5 X 7,5* CM EM PINUS, MISTA OU EQUIVALENTE DA REGIAO - BRUTA	Material	M	0,4500000	4,11	1,84		
Insumo	5068	SINAPI	PREGO DE ACO POLIDO COM CABECA 17 X 21 (2 X 11)	Material	KG	0,0240000	23,14	0,55		
Insumo	7156	SINAPI	TELA DE ACO SOLDADA NERVURADA, CA-60, Q-196, (3,11 KG/M2), DIAMETRO DO FIO = 5,0 MM, LARGURA = 2,45 M, ESPACAMENTO DA MALHA = 10 X 10 CM	Material	m²	1,0816000	31,56	34,13		
Insumo	34492	SINAPI	CONCRETO USINADO BOMBEAVEL, CLASSE DE RESISTENCIA C20, COM BRITA 0 E 1, SLUMP = 100 +/- 20 MM, EXCLUI SERVIÇO DE BOMBEAMENTO (NBR 8953)	Material	m³	0,0739000	480,00	35,47		
					MO sem LS =>	2,50	LS =>	2,85	MO com LS =>	5,35
					Valor do BDI =>	19,79	Valor com BDI =>			98,98

10.1	Código	Banco	Descrição	Tipo	Und	Quant.	Valor Unit	Total		
Composição	88485	SINAPI	APLICAÇÃO DE FUNDO SELADOR ACRÍLICO EM PAREDES, UMA DEMÃO. AF_06/2014	PINT - PINTURAS	m²	1,0000000	2,79	2,79		
Composição Auxiliar	88310	SINAPI	PINTOR COM ENCARGOS COMPLEMENTARES	SEDI - SERVIÇOS DIVERSOS	H	0,0390000	26,14	1,01		
Composição Auxiliar	88316	SINAPI	SERVENTE COM ENCARGOS COMPLEMENTARES	SEDI - SERVIÇOS DIVERSOS	H	0,0140000	18,72	0,26		
Insumo	6085	SINAPI	SELADOR ACRÍLICO OPACO PREMIUM INTERIOR/EXTERIOR	Material	L	0,1600000	9,56	1,52		
					MO sem LS =>	0,43	LS =>	0,49	MO com LS =>	0,92
					Valor do BDI =>	0,69	Valor com BDI =>			3,48

10.2	Código	Banco	Descrição	Tipo	Und	Quant.	Valor Unit	Total		
Composição	96135	SINAPI	APLICAÇÃO MANUAL DE MASSA ACRÍLICA EM PAREDES EXTERNAS DE CASAS, DUAS DEMÃOS. AF_05/2017	PINT - PINTURAS	m²	1,0000000	25,94	25,94		
Composição Auxiliar	88310	SINAPI	PINTOR COM ENCARGOS COMPLEMENTARES	SEDI - SERVIÇOS DIVERSOS	H	0,5710000	26,14	14,92		
Composição Auxiliar	88316	SINAPI	SERVENTE COM ENCARGOS COMPLEMENTARES	SEDI - SERVIÇOS DIVERSOS	H	0,1430000	18,72	2,67		
Insumo	3767	SINAPI	LIXA EM FOLHA PARA PAREDE OU MADEIRA, NUMERO 120, COR VERMELHA	Material	UN	0,1000000	1,00	0,10		
Insumo	43651	SINAPI	MASSA ACRÍLICA PARA SUPERFÍCIES INTERNAS E EXTERNAS	Material	KG	1,5518400	5,32	8,25		
					MO sem LS =>	6,00	LS =>	6,85	MO com LS =>	12,85
					Valor do BDI =>	6,48	Valor com BDI =>			32,42

10.3	Código	Banco	Descrição	Tipo	Und	Quant.	Valor Unit	Total		
Composição	88489	SINAPI	APLICAÇÃO MANUAL DE PINTURA COM TINTA LÁTEX ACRÍLICA EM PAREDES, DUAS DEMÃOS. AF_06/2014	PINT - PINTURAS	m²	1,0000000	16,88	16,88		
Composição Auxiliar	88310	SINAPI	PINTOR COM ENCARGOS COMPLEMENTARES	SEDI - SERVIÇOS DIVERSOS	H	0,1870000	26,14	4,88		
Composição Auxiliar	88316	SINAPI	SERVENTE COM ENCARGOS COMPLEMENTARES	SEDI - SERVIÇOS DIVERSOS	H	0,0690000	18,72	1,29		
Insumo	7356	SINAPI	TINTA LATEX ACRÍLICA PREMIUM, COR BRANCO FOSCO	Material	L	0,3300000	32,47	10,71		
					MO sem LS =>	2,10	LS =>	2,39	MO com LS =>	4,49
					Valor do BDI =>	4,22	Valor com BDI =>			21,10

10.4	Código	Banco	Descrição	Tipo	Und	Quant.	Valor Unit	Total		
Composição	102228	SINAPI	PINTURA TINTA DE ACABAMENTO (PIGMENTADA) ESMALTE SINTÉTICO FOSCO EM MADEIRA, 3 DEMÃOS. AF_01/2021	PINT - PINTURAS	m²	1,0000000	23,06	23,06		
Composição Auxiliar	88310	SINAPI	PINTOR COM ENCARGOS COMPLEMENTARES	SEDI - SERVIÇOS DIVERSOS	H	0,5708000	26,14	14,92		
Insumo	5318	SINAPI	DILUENTE AGUARRAS	Material	L	0,0195000	20,35	0,39		
Insumo	7288	SINAPI	TINTA ESMALTE SINTÉTICO PREMIUM FOSCO	Material	L	0,1954000	39,68	7,75		
					MO sem LS =>	5,11	LS =>	5,84	MO com LS =>	10,95
					Valor do BDI =>	5,76	Valor com BDI =>			28,82

11.1.1	Código	Banco	Descrição	Tipo	Und	Quant.	Valor Unit	Total
Composição	90848	SINAPI	KIT DE PORTA DE MADEIRA PARA PINTURA, SEMI-OCA (LEVE OU MÉDIA), PADRÃO MÉDIO, 70X210CM, ESPESSURA DE 3,5CM, ITENS INCLUSOS: DOBRADIÇAS, MONTAGEM E INSTALAÇÃO DO BATENTE, SEM FECHADURA - FORNECIMENTO E INSTALAÇÃO. AF_12/2019	ESQV - ESQUADRIAS/FERRAGENS/VIDROS	UN	1,0000000	834,03	834,03
Composição Auxiliar	100659	SINAPI	ALIZAR DE 5X1,5CM PARA PORTA FIXADO COM PREGOS, PADRÃO MÉDIO - FORNECIMENTO E INSTALAÇÃO. AF_12/2019	ESQV - ESQUADRIAS/FERRAGENS/VIDROS	M	9,8000000	10,56	103,48
Composição Auxiliar	90806	SINAPI	BATENTE PARA PORTA DE MADEIRA, FIXAÇÃO COM ARGAMASSA, PADRÃO MÉDIO - FORNECIMENTO E INSTALAÇÃO. AF_12/2019	ESQV - ESQUADRIAS/FERRAGENS/VIDROS	UN	1,0000000	367,57	367,57


JEAN ALMEIDA NASCIMENTO
Engenheiro Civil
CREA Nº 1113327600

LOTE II - COMPOSIÇÕES DE CUSTO UNITÁRIO - UBS COM 02 CONSULTÓRIOS

PROponente: PREFEITURA MUNICIPAL DE CARUTAPERA OBRA: CONSTRUÇÃO DE UNIDADE BÁSICA DE SAÚDE COM 02 CONSULTÓRIOS LOCAL: POV. CAJU, CARUTAPERA - MA REF. SINAPI - 02/23 - MARANHÃO / ORSE - 12/22 / SEINFRA - 027 / SBC - 02/23 - MARANHÃO ENCARGOS SOCIAIS SOBRE PREÇO DE MÃO-DE-OBRA: 114,08% (HORA)		BDI: 25,00%
--	--	-------------

Composições Analíticas com Preço Unitário

Composição Auxiliar	90821	SINAPI	PORTA DE MADEIRA PARA PINTURA, SEMI-OCA (LEVE OU MÉDIA), 70X210CM, ESPESSURA DE 3,5CM, INCLUSO DOBRADIÇAS - FORNECIMENTO E INSTALAÇÃO. AF_12/2019	ESQV - ESQUADRIAS/FERRAGENS/VIDROS	UN	1,0000000	362,98	362,98	
				MO sem LS =>	77,06	LS =>	87,91	MO com LS =>	164,97
				Valor do BDI =>	208,50	Valor com BDI =>		1.042,53	

11.1.2	Código	Banco	Descrição	Tipo	Und	Quant.	Valor Unit	Total	
Composição	91304	SINAPI	FECHADURA DE EMBUTIR COM CILINDRO, EXTERNA, COMPLETA, ACABAMENTO PADRÃO POPULAR, INCLUSO EXECUÇÃO DE FURO - FORNECIMENTO E INSTALAÇÃO. AF_12/2019	ESQV - ESQUADRIAS/FERRAGENS/VIDROS	UN	1,0000000	108,60	108,60	
Composição Auxiliar	88261	SINAPI	CARPINTEIRO DE ESQUADRIA COM ENCARGOS COMPLEMENTARES	SEDI - SERVIÇOS DIVERSOS	H	1,0020000	22,74	22,78	
Composição Auxiliar	88316	SINAPI	SERVENTE COM ENCARGOS COMPLEMENTARES	SEDI - SERVIÇOS DIVERSOS	H	0,5010000	18,72	9,37	
Insumo	3080	SINAPI	FECHADURA ESPELHO PARA PORTA EXTERNA, EM ACO INOX (MAQUINA, TESTA E CONTRA-TESTA) E EM ZAMAC (MACANETA, LINGUETA E TRINCOS) COM ACABAMENTO CROMADO, MAQUINA DE 40 MM, INCLUINDO CHAVE TIPO CILINDRO	Material	CJ	1,0000000	76,45	76,45	
				MO sem LS =>	11,21	LS =>	12,79	MO com LS =>	24,00
				Valor do BDI =>	27,15	Valor com BDI =>		135,75	

11.2.1	Código	Banco	Descrição	Tipo	Und	Quant.	Valor Unit	Total	
Composição	94570	SINAPI	JANELA DE ALUMÍNIO DE CORRER COM 2 FOLHAS PARA VIDROS, COM VIDROS, BATENTE, ACABAMENTO COM ACETATO OU BRILHANTE E FERRAGENS. EXCLUSIVE ALIZAR E CONTRAMARCO. FORNECIMENTO E INSTALAÇÃO. - 1,20X1,00	ESQV - ESQUADRIAS/FERRAGENS/VIDROS	m²	1,0000000	368,53	368,53	
Composição Auxiliar	88309	SINAPI	PEDREIRO COM ENCARGOS COMPLEMENTARES	SEDI - SERVIÇOS DIVERSOS	H	0,5190000	23,90	12,40	
Composição Auxiliar	88316	SINAPI	SERVENTE COM ENCARGOS COMPLEMENTARES	SEDI - SERVIÇOS DIVERSOS	H	0,2590000	18,72	4,84	
Insumo	4377	SINAPI	PARAFUSO DE ACO ZINCADO COM ROSCA SOBERBA, CABECA CHATA E FENDA SIMPLES, DIAMETRO 4,2 MM, COMPRIMENTO * 32 * MM	Material	UN	9,2000000	0,20	1,84	
Insumo	36896	SINAPI	JANELA DE CORRER, EM ALUMÍNIO PERFIL 25, 100 X 120 CM (A X L), 2 FLS MOVEIS, SEM BANDEIRA, ACABAMENTO BRANCO OU BRILHANTE, BATENTE DE 6 A 7 CM, COM VIDRO 4 MM, SEM GUARNICAO	Material	UN	0,8333000	400,00	333,32	
Insumo	39961	SINAPI	SILICONE ACETICO USO GERAL INCOLOR 280 G	Material	UN	0,6233000	25,89	16,13	
				MO sem LS =>	6,04	LS =>	6,89	MO com LS =>	12,93
				Valor do BDI =>	92,13	Valor com BDI =>		460,66	

11.2.2	Código	Banco	Descrição	Tipo	Und	Quant.	Valor Unit	Total	
Composição	94569	SINAPI	JANELA DE ALUMÍNIO TIPO MAXIM-AR, COM VIDROS, BATENTE E FERRAGENS. EXCLUSIVE ALIZAR, ACABAMENTO E CONTRAMARCO. FORNECIMENTO E INSTALAÇÃO - 0,5X0,50	ESQV - ESQUADRIAS/FERRAGENS/VIDROS	m²	1,0000000	707,55	707,55	
Composição Auxiliar	88309	SINAPI	PEDREIRO COM ENCARGOS COMPLEMENTARES	SEDI - SERVIÇOS DIVERSOS	H	1,7070000	23,90	40,79	
Composição Auxiliar	88316	SINAPI	SERVENTE COM ENCARGOS COMPLEMENTARES	SEDI - SERVIÇOS DIVERSOS	H	0,8530000	18,72	15,96	
Insumo	4377	SINAPI	PARAFUSO DE ACO ZINCADO COM ROSCA SOBERBA, CABECA CHATA E FENDA SIMPLES, DIAMETRO 4,2 MM, COMPRIMENTO * 32 * MM	Material	UN	24,4000000	0,20	4,88	
Insumo	34381	SINAPI	JANELA MAXIM AR, EM ALUMÍNIO PERFIL 25, 60 X 80 CM (A X L), ACABAMENTO BRANCO OU BRILHANTE, BATENTE DE 4 A 5 CM, COM VIDRO 4 MM. SEM GUARNICAO/ALIZAR	Material	UN	2,0833000	294,56	613,65	
Insumo	39961	SINAPI	SILICONE ACETICO USO GERAL INCOLOR 280 G	Material	UN	1,2467000	25,89	32,27	
				MO sem LS =>	19,88	LS =>	22,68	MO com LS =>	42,56
				Valor do BDI =>	176,88	Valor com BDI =>		884,43	

12.1	Código	Banco	Descrição	Tipo	Und	Quant.	Valor Unit	Total	
Composição	86932	SINAPI	VASO SANITÁRIO SIFONADO COM CAIXA ACOPLADA LOUÇA BRANCA - PADRÃO MÉDIO, INCLUSO ENGATE FLEXÍVEL EM METAL CROMADO, 1/2 X 4B8r3B4p7yhRXuBWLqsQ546WR43cqQwrBXMDFnBi6vSJBeif8tPW85a7r7DM961Jvk4hdryZoByEp8GC8HzsqJpRN4FxFGM9	517,61	517,61				
Composição Auxiliar	86887	SINAPI	ENGATE FLEXÍVEL EM INOX, 1/2 X 4B8r3B4p7yhRXuBWLqsQ546WR43cqQwrBXMDFnBi6vSJBeif8tPW85a7r7DM961Jvk4hdryZoByEp8GC8HzsqJpRN4FxFGM9	54,25	54,25				
Composição Auxiliar	86888	SINAPI	VASO SANITÁRIO SIFONADO COM CAIXA ACOPLADA LOUÇA BRANCA - FORNECIMENTO E INSTALAÇÃO. AF_01/2020	INHI - INSTALAÇÕES HIDROSANITÁRIAS	UN	1,0000000	463,36	463,36	
				MO sem LS =>	10,95	LS =>	12,49	MO com LS =>	23,44
				Valor do BDI =>	129,40	Valor com BDI =>		647,01	

12.2	Código	Banco	Descrição	Tipo	Und	Quant.	Valor Unit	Total
Composição	86942	SINAPI	LAVATÓRIO LOUÇA BRANCA SUSPENSO, 29,5 X 39CM OU EQUIVALENTE, PADRÃO POPULAR, INCLUSO SIFÃO TIPO GARRAFA EM PVC, VÁLVULA E ENGATE FLEXÍVEL 30CM EM PLÁSTICO E TORNEIRA CROMADA DE MESA, PADRÃO POPULAR - FORNECIMENTO E INSTALAÇÃO. AF_01/2020	INHI - INSTALAÇÕES HIDROSANITÁRIAS	UN	1,0000000	248,51	248,51


JEAN ALMEIDA NASCIMENTO
 Engenheiro Civil
 CREA Nº 1113327600

LOTE II - COMPOSIÇÕES DE CUSTO UNITÁRIO - UBS COM 02 CONSULTÓRIOS

PROponente: PREFEITURA MUNICIPAL DE CARUTAPERA

OBRA: CONSTRUÇÃO DE UNIDADE BÁSICA DE SAÚDE COM 02 CONSULTÓRIOS

LOCAL: POV. CAJU, CARUTAPERA - MA

REF. SINAPI - 02/23 - MARANHÃO / ORSE - 12/22 / SEINFRA - 027 / SBC - 02/23 - MARANHÃO

ENCARGOS SOCIAIS SOBRE PREÇO DE MÃO-DE-OBRA: 114,08% (HORA)

BDI: 25,00%

Composições Analíticas com Preço Unitário

Composição Auxiliar	86879	SINAPI	VÁLVULA EM PLÁSTICO 1"PARA PIA, TANQUE OU LAVATÓRIO, COM OU SEM LADRÃO - FORNECIMENTO E INSTALAÇÃO. AF_01/2020	INHI - INSTALAÇÕES HIDROS SANITÁRIAS	UN	1,0000000	8,96	8,96		
Composição Auxiliar	86882	SINAPI	SIFÃO DO TIPO GARRAFA/COPO EM PVC 1.1/4 X 1.1/2"- FORNECIMENTO E INSTALAÇÃO. AF_01/2020	INHI - INSTALAÇÕES HIDROS SANITÁRIAS	UN	1,0000000	21,36	21,36		
Composição Auxiliar	86884	SINAPI	ENGATE FLEXÍVEL EM PLÁSTICO BRANCO, 1/2"X 30CM - FORNECIMENTO E INSTALAÇÃO. AF_01/2020	INHI - INSTALAÇÕES HIDROS SANITÁRIAS	UN	1,0000000	9,93	9,93		
Composição Auxiliar	86904	SINAPI	LAVATÓRIO LOUÇA BRANCA SUSPENSO, 29,5 X 39CM OU EQUIVALENTE, PADRÃO POPULAR - FORNECIMENTO E INSTALAÇÃO. AF_01/2020	INHI - INSTALAÇÕES HIDROS SANITÁRIAS	UN	1,0000000	140,57	140,57		
Composição Auxiliar	86906	SINAPI	TORNEIRA CROMADA DE MESA, 1/2"OU 3/4", PARA LAVATÓRIO, PADRÃO POPULAR - FORNECIMENTO E INSTALAÇÃO. AF_01/2020	INHI - INSTALAÇÕES HIDROS SANITÁRIAS	UN	1,0000000	67,69	67,69		
					MO sem LS =>	9,76	LS =>	11,13	MO com LS =>	20,89
					Valor do BDI =>	62,12	Valor com BDI =>			310,63

12.3	Código	Banco	Descrição	Tipo	Und	Quant.	Valor Unit	Total		
Composição	190429	SBC	BANCADA EM GRANITO CINZA ANDORINHA - 1,20X0,40	APARELHOS SANITÁRIOS	m²	1,0000000	401,20	401,20		
Composição Auxiliar	88243	SINAPI	AJUDANTE ESPECIALIZADO COM ENCARGOS COMPLEMENTARES	SEDI - SERVIÇOS DIVERSOS	H	0,7580000	19,33	14,65		
Composição Auxiliar	88274	SINAPI	MARMORISTA/GRANITEIRO COM ENCARGOS COMPLEMENTARES	SEDI - SERVIÇOS DIVERSOS	H	0,7580000	23,78	18,02		
Insumo	50	SBC	CIMENTO PORTLAND CP III 32RS NBR 11578 (quilo)	Material	KG	4,6000000	0,69	3,17		
Insumo	100	SBC	AREIA GROSSA LAVADA	Material	m³	0,0010000	70,91	0,07		
Insumo	1100	SBC	CIMENTO DIRECIONAL BRANCO (SACO 1 QUILOGRAMA)	Material	KG	1,8200000	2,70	4,91		
Insumo	4612	SBC	APOIO EM MAO FRANCESA EM ACO INOXIDAVEL 304 27x15cm	Material	UN	2,0000000	85,69	171,38		
Insumo	8184	SBC	GRANITO CINZA ANDORINHA 3cm	Material	m²	1,0500000	180,00	189,00		
					MO sem LS =>	11,36	LS =>	12,95	MO com LS =>	24,31
					Valor do BDI =>	100,30	Valor com BDI =>			501,50

12.4	Código	Banco	Descrição	Tipo	Und	Quant.	Valor Unit	Total		
Composição	101965	SINAPI	PEITORIL LINEAR EM GRANITO OU MÁRMORE, L = 15CM, COMPRIMENTO DE ATÉ 2M, ASSENTADO COM ARGAMASSA 1:6 COM ADITIVO. AF_11/2020	REVE - REVESTIMENT O E TRATAMENTO DE SUPERFÍCIES	M	1,0000000	152,53	152,53		
Composição Auxiliar	87283	SINAPI	ARGAMASSA TRAÇO 1:6 (EM VOLUME DE CIMENTO E AREIA MÉDIA ÚMIDA) COM ADIÇÃO DE PLASTIFICANTE PARA EMBOÇO/MASSA ÚNICA/ASSENTAMENTO DE ALVENARIA DE VEDAÇÃO, PREPARO MECÂNICO COM BETONEIRA 400 L. AF_08/2019	SEDI - SERVIÇOS DIVERSOS	m³	0,0060000	411,16	2,46		
Composição Auxiliar	88274	SINAPI	MARMORISTA/GRANITEIRO COM ENCARGOS COMPLEMENTARES	SEDI - SERVIÇOS DIVERSOS	H	0,4190000	23,78	9,96		
Composição Auxiliar	88316	SINAPI	SERVEnte COM ENCARGOS COMPLEMENTARES	SEDI - SERVIÇOS DIVERSOS	H	0,2090000	18,72	3,91		
Composição Auxiliar	91692	SINAPI	SERRA CIRCULAR DE BANCADA COM MOTOR ELÉTRICO POTÊNCIA DE 5HP, COM COIFA PARA DISCO 10" - CHP DIURNO. AF_08/2015	CHOR - CUSTOS HORÁRIOS DE MÁQUINAS E EQUIPAMENTO S	CHP	0,0210000	21,36	0,44		
Composição Auxiliar	91693	SINAPI	SERRA CIRCULAR DE BANCADA COM MOTOR ELÉTRICO POTÊNCIA DE 5HP, COM COIFA PARA DISCO 10" - CHI DIURNO. AF_08/2015	CHOR - CUSTOS HORÁRIOS DE MÁQUINAS E EQUIPAMENTO S	CHI	0,3980000	20,24	8,05		
Insumo	34747	SINAPI	PEITORIL EM MÁRMORE, POLIDO, BRANCO COMUM, L= *15" CM, E= *2,0" CM, COM PINGADEIRA	Material	M	1,0400000	122,80	127,71		
					MO sem LS =>	8,10	LS =>	9,23	MO com LS =>	17,33
					Valor do BDI =>	38,13	Valor com BDI =>			190,66

13.1	Código	Banco	Descrição	Tipo	Und	Quant.	Valor Unit	Total
Composição	91835	SINAPI	ELETRODUTO FLEXÍVEL CORRUGADO REFORÇADO, PVC, DN 25 MM (3/4"), PARA CIRCUITOS TERMINAIS, INSTALADO EM FORRO - FORNECIMENTO E INSTALAÇÃO	INEL - INSTALAÇÃO ELÉTRICA/ELET RIFICAÇÃO E ILUMINAÇÃO EXTERNA	M	1,0000000	10,51	10,51
Composição Auxiliar	88247	SINAPI	AUXILIAR DE ELETRICISTA COM ENCARGOS COMPLEMENTARES	SEDI - SERVIÇOS DIVERSOS	H	0,0700000	19,44	1,36
Composição Auxiliar	88264	SINAPI	ELETRICISTA COM ENCARGOS COMPLEMENTARES	SEDI - SERVIÇOS DIVERSOS	H	0,0700000	24,20	1,69
Composição Auxiliar	91170	SINAPI	FIXAÇÃO DE TUBOS HORIZONTAIS DE PVC, CPVC OU COBRE DIÂMETROS MENORES OU IGUAIS A 4B8r3B4p7yhRXuBWLqsQ546WR43cqQwrBXMDFnBi6vSJBefi8tPW85a7r7DM961Jvk4hdryZoByEp8GC8HszsqJpRN4FxmG9 EM PERFILADO EM LAJE. AF_05/2015	INHI - INSTALAÇÕES HIDROS SANITÁRIAS	M	1,0000000	3,33	3,33

LOTE II - COMPOSIÇÕES DE CUSTO UNITÁRIO - UBS COM 02 CONSULTÓRIOS

PROponente: PREFEITURA MUNICIPAL DE CARUTAPERA OBRA: CONSTRUÇÃO DE UNIDADE BÁSICA DE SAÚDE COM 02 CONSULTÓRIOS LOCAL: POV. CAJU, CARUTAPERA - MA REF. SINAPI - 02/23 - MARANHÃO / ORSE - 12/22 / SEINFRA - 027 / SBC - 02/23 - MARANHÃO ENCARGOS SOCIAIS SOBRE PREÇO DE MÃO-DE-OBRA: 114,08% (HORA)		BDI: 25,00%
--	--	-------------

Composições Analíticas com Preço Unitário

Insumo	39244	SINAPI	ELETRODUTO PVC FLEXIVEL CORRUGADO, REFORCADO, COR LARANJA, DE 25 MM, PARA LAJES E PISOS	Material		M	1,1000000	3,76	4,13
				MO sem LS =>	1,70	LS =>	1,94	MO com LS =>	3,64
				Valor do BDI =>	2,62			Valor com BDI =>	13,13

13.2	Código	Banco	Descrição	Tipo	Und	Quant.	Valor Unit	Total	
Composição	91837	SINAPI	ELETRODUTO FLEXÍVEL CORRUGADO REFORÇADO, PVC, DN 32 MM (1"), PARA CIRCUITOS TERMINAIS, INSTALADO EM FORRO - FORNECIMENTO E INSTALAÇÃO. AF_12/2015	INEL - INSTALAÇÃO ELÉTRICA/ELET RIFICAÇÃO E ILUMINAÇÃO EXTERNA	M	1,0000000	15,20	15,20	
Composição Auxiliar	88247	SINAPI	AUXILIAR DE ELETRICISTA COM ENCARGOS COMPLEMENTARES	SEDI - SERVIÇOS DIVERSOS	H	0,0900000	19,44	1,74	
Composição Auxiliar	88264	SINAPI	ELETRICISTA COM ENCARGOS COMPLEMENTARES	SEDI - SERVIÇOS DIVERSOS	H	0,0900000	24,20	2,17	
Composição Auxiliar	91170	SINAPI	FIXAÇÃO DE TUBOS HORIZONTAIS DE PVC, CPVC OU COBRE DIÂMETROS MENORES OU IGUAIS A 4B8r3B4p7yhRXuBWLqS546WR43cqQwrbXMDFnBi6vSJBeif8tPW85 a7r7DM961Jvk4hdryZoByEp8GC8HzsqJpRN4Fxm9 EM PERFILADO EM LAJE. AF_05/2015	INHI - INSTALAÇÕES HIDROS SANITÁRIAS	M	1,0000000	3,33	3,33	
Insumo	39245	SINAPI	ELETRODUTO PVC FLEXIVEL CORRUGADO, REFORCADO, COR LARANJA, DE 32 MM, PARA LAJES E PISOS	Material		M	1,1000000	7,24	7,96
				MO sem LS =>	2,00	LS =>	2,29	MO com LS =>	4,29
				Valor do BDI =>	3,80			Valor com BDI =>	19,00

13.3	Código	Banco	Descrição	Tipo	Und	Quant.	Valor Unit	Total	
Composição	93008	SINAPI	ELETRODUTO RÍGIDO ROSCÁVEL, PVC, DN 50 MM (1 1/2"), PARA REDE ENTERRADA DE DISTRIBUIÇÃO DE ENERGIA ELÉTRICA - FORNECIMENTO E INSTALAÇÃO. AF_12/2021	INEL - INSTALAÇÃO ELÉTRICA/ELET RIFICAÇÃO E ILUMINAÇÃO EXTERNA	M	1,0000000	16,69	16,69	
Composição Auxiliar	88247	SINAPI	AUXILIAR DE ELETRICISTA COM ENCARGOS COMPLEMENTARES	SEDI - SERVIÇOS DIVERSOS	H	0,1122000	19,44	2,18	
Composição Auxiliar	88264	SINAPI	ELETRICISTA COM ENCARGOS COMPLEMENTARES	SEDI - SERVIÇOS DIVERSOS	H	0,1122000	24,20	2,71	
Insumo	2680	SINAPI	ELETRODUTO DE PVC RIGIDO ROSCAVEL DE 1 1/2", SEM LUVA	Material		M	1,1000000	10,73	11,80
				MO sem LS =>	1,70	LS =>	1,93	MO com LS =>	3,63
				Valor do BDI =>	4,17			Valor com BDI =>	20,86

13.4	Código	Banco	Descrição	Tipo	Und	Quant.	Valor Unit	Total	
Composição	91924	SINAPI	CABO DE COBRE FLEXÍVEL ISOLADO, 1,5 MM², ANTI-CHAMA 450/750 V, PARA CIRCUITOS TERMINAIS - FORNECIMENTO E INSTALAÇÃO. AF_12/2015	INEL - INSTALAÇÃO ELÉTRICA/ELET RIFICAÇÃO E ILUMINAÇÃO EXTERNA	M	1,0000000	2,62	2,62	
Composição Auxiliar	88247	SINAPI	AUXILIAR DE ELETRICISTA COM ENCARGOS COMPLEMENTARES	SEDI - SERVIÇOS DIVERSOS	H	0,0240000	19,44	0,46	
Composição Auxiliar	88264	SINAPI	ELETRICISTA COM ENCARGOS COMPLEMENTARES	SEDI - SERVIÇOS DIVERSOS	H	0,0240000	24,20	0,58	
Insumo	1013	SINAPI	CABO DE COBRE, FLEXIVEL, CLASSE 4 OU 5, ISOLACAO EM PVC/A, ANTICHAMA BWF-B, 1 CONDUTOR, 450/750 V, SECAO NOMINAL 1.5 MM2	Material		M	1,1900000	1,29	1,53
Insumo	21127	SINAPI	FITA ISOLANTE ADESIVA ANTICHAMA, USO ATE 750 V, EM ROLO DE 19 MM X 5 M	Material		UN	0,0090000	5,67	0,05
				MO sem LS =>	0,36	LS =>	0,41	MO com LS =>	0,77
				Valor do BDI =>	0,65			Valor com BDI =>	3,27

13.5	Código	Banco	Descrição	Tipo	Und	Quant.	Valor Unit	Total	
Composição	91926	SINAPI	CABO DE COBRE FLEXÍVEL ISOLADO, 2,5 MM², ANTI-CHAMA 450/750 V, PARA CIRCUITOS TERMINAIS - FORNECIMENTO E INSTALAÇÃO. AF_12/2015	INEL - INSTALAÇÃO ELÉTRICA/ELET RIFICAÇÃO E ILUMINAÇÃO EXTERNA	M	1,0000000	3,78	3,78	
Composição Auxiliar	88247	SINAPI	AUXILIAR DE ELETRICISTA COM ENCARGOS COMPLEMENTARES	SEDI - SERVIÇOS DIVERSOS	H	0,0300000	19,44	0,58	
Composição Auxiliar	88264	SINAPI	ELETRICISTA COM ENCARGOS COMPLEMENTARES	SEDI - SERVIÇOS DIVERSOS	H	0,0300000	24,20	0,72	
Insumo	1014	SINAPI	CABO DE COBRE, FLEXIVEL, CLASSE 4 OU 5, ISOLACAO EM PVC/A, ANTICHAMA BWF-B, 1 CONDUTOR, 450/750 V, SECAO NOMINAL 2.5 MM2	Material		M	1,1900000	2,05	2,43
Insumo	21127	SINAPI	FITA ISOLANTE ADESIVA ANTICHAMA, USO ATE 750 V, EM ROLO DE 19 MM X 5 M	Material		UN	0,0090000	5,67	0,05
				MO sem LS =>	0,45	LS =>	0,51	MO com LS =>	0,96
				Valor do BDI =>	0,94			Valor com BDI =>	4,72

13.6	Código	Banco	Descrição	Tipo	Und	Quant.	Valor Unit	Total
------	--------	-------	-----------	------	-----	--------	------------	-------

LOTE II - COMPOSIÇÕES DE CUSTO UNITÁRIO - UBS COM 02 CONSULTÓRIOS

PROponente: PREFEITURA MUNICIPAL DE CARUTAPERA

OBRA: CONSTRUÇÃO DE UNIDADE BÁSICA DE SAÚDE COM 02 CONSULTÓRIOS

LOCAL: POV. CAJU, CARUTAPERA - MA

REF. SINAPI - 02/23 - MARANHÃO / ORSE - 12/22 / SEINFRA - 027 / SBC - 02/23 - MARANHÃO

ENCARGOS SOCIAIS SOBRE PREÇO DE MÃO-DE-OBRA: 114,08% (HORA)

BDI: 25,00%

Composições Analíticas com Preço Unitário


Composição	91928	SINAPI	CABO DE COBRE FLEXÍVEL ISOLADO, 4 MM², ANTI-CHAMA 450/750 V, PARA CIRCUITOS TERMINAIS - FORNECIMENTO E INSTALAÇÃO. AF_12/2015	INEL - INSTALAÇÃO ELÉTRICA/ELET RIFICAÇÃO E ILUMINAÇÃO EXTERNA	M	1,0000000	5,82	5,82
Composição Auxiliar	88247	SINAPI	AUXILIAR DE ELETRICISTA COM ENCARGOS COMPLEMENTARES	SEDI - SERVIÇOS DIVERSOS	H	0,0400000	19,44	0,77
Composição Auxiliar	88264	SINAPI	ELETRICISTA COM ENCARGOS COMPLEMENTARES	SEDI - SERVIÇOS DIVERSOS	H	0,0400000	24,20	0,96
Insumo	981	SINAPI	CABO DE COBRE, FLEXIVEL, CLASSE 4 OU 5, ISOLACAO EM PVC/A, ANTICHAMA BWF-B, 1 CONDUTOR, 450/750 V, SECAO NOMINAL 4 MM2	Material	M	1,1900000	3,40	4,04
Insumo	21127	SINAPI	FITA ISOLANTE ADESIVA ANTICHAMA, USO ATE 750 V, EM ROLO DE 19 MM X 5 M	Material	UN	0,0090000	5,67	0,05
				MO sem LS =>		0,60	LS =>	0,69
				Valor do BDI =>		1,45	Valor com BDI =>	1,29
							MO com LS =>	1,29
							Valor com BDI =>	7,27

13.7	Código	Banco	Descrição	Tipo	Und	Quant.	Valor Unit	Total
Composição	101875	SINAPI	QUADRO DE DISTRIBUIÇÃO DE ENERGIA EM CHAPA DE AÇO GALVANIZADO, DE EMBÚTIR, COM BARRAMENTO TRIFÁSICO, PARA 12 DISJUNTORES DIN 100A - FORNECIMENTO E INSTALAÇÃO. AF_10/2020	INEL - INSTALAÇÃO ELÉTRICA/ELET RIFICAÇÃO E ILUMINAÇÃO EXTERNA	UN	1,0000000	369,67	369,67
Composição Auxiliar	87367	SINAPI	ARGAMASSA TRAÇO 1:1:6 (EM VOLUME DE CIMENTO, CAL E AREIA MÉDIA ÚMIDA) PARA EMBOÇO/MASSA ÚNICA/ASSENTAMENTO DE ALVENARIA DE VEDAÇÃO, PREPARO MANUAL. AF_08/2019	SEDI - SERVIÇOS DIVERSOS	m³	0,0117000	625,49	7,31
Composição Auxiliar	88247	SINAPI	AUXILIAR DE ELETRICISTA COM ENCARGOS COMPLEMENTARES	SEDI - SERVIÇOS DIVERSOS	H	0,4811000	19,44	9,35
Composição Auxiliar	88264	SINAPI	ELETRICISTA COM ENCARGOS COMPLEMENTARES	SEDI - SERVIÇOS DIVERSOS	H	0,4811000	24,20	11,64
Insumo	13393	SINAPI	QUADRO DE DISTRIBUIÇÃO COM BARRAMENTO TRIFÁSICO, DE EMBÚTIR, EM CHAPA DE AÇO GALVANIZADO, PARA 12 DISJUNTORES DIN, 100 A	Material	UN	1,0000000	341,37	341,37
				MO sem LS =>		8,10	LS =>	9,25
				Valor do BDI =>		92,41	Valor com BDI =>	17,35
							MO com LS =>	462,08

13.8	Código	Banco	Descrição	Tipo	Und	Quant.	Valor Unit	Total
Composição	96985	SINAPI	HASTE DE ATERRAMENTO 5/8 PARA SPDA - FORNECIMENTO E INSTALAÇÃO. AF_12/2017	INEL - INSTALAÇÃO ELÉTRICA/ELET RIFICAÇÃO E ILUMINAÇÃO EXTERNA	UN	1,0000000	84,12	84,12
Composição Auxiliar	88247	SINAPI	AUXILIAR DE ELETRICISTA COM ENCARGOS COMPLEMENTARES	SEDI - SERVIÇOS DIVERSOS	H	0,2531000	19,44	4,92
Composição Auxiliar	88264	SINAPI	ELETRICISTA COM ENCARGOS COMPLEMENTARES	SEDI - SERVIÇOS DIVERSOS	H	0,2531000	24,20	6,12
Insumo	3379	SINAPI	HASTE DE ATERRAMENTO EM AÇO COM 3,00 M DE COMPRIMENTO E DN = 5/8", REVESTIDA COM BAIXA CAMADA DE COBRE, SEM CONECTOR	Material	UN	1,0000000	73,08	73,08
				MO sem LS =>		3,84	LS =>	4,37
				Valor do BDI =>		21,03	Valor com BDI =>	8,21
							MO com LS =>	105,15

13.9	Código	Banco	Descrição	Tipo	Und	Quant.	Valor Unit	Total
Composição	97891	SINAPI	CAIXA ENTERRADA ELÉTRICA RETANGULAR, EM ALVENARIA COM BLOCOS DE CONCRETO, FUNDO COM BRITA, DIMENSÕES INTERNAS: 0,4X0,4X0,4 M. AF_12/2020	INEL - INSTALAÇÃO ELÉTRICA/ELET RIFICAÇÃO E ILUMINAÇÃO EXTERNA	UN	1,0000000	180,25	180,25
Composição Auxiliar	100475	SINAPI	ARGAMASSA TRAÇO 1:3 (EM VOLUME DE CIMENTO E AREIA MÉDIA ÚMIDA) COM ADIÇÃO DE IMPERMEABILIZANTE, PREPARO MECÂNICO COM BETONEIRA 400 L. AF_08/2019	SEDI - SERVIÇOS DIVERSOS	m³	0,0261000	713,81	18,63
Composição Auxiliar	101619	SINAPI	PREPARO DE FUNDO DE VALA COM LARGURA MENOR QUE 1,5 M, COM CAMADA DE BRITA, LANÇAMENTO MANUAL. AF_08/2020	MOV - MOVIMENTO DE TERRA	m³	0,0490000	231,20	11,32
Composição Auxiliar	87316	SINAPI	ARGAMASSA TRAÇO 1:4 (EM VOLUME DE CIMENTO E AREIA GROSSA ÚMIDA) PARA CHAPISCO CONVENCIONAL, PREPARO MECÂNICO COM BETONEIRA 400 L. AF_08/2019	SEDI - SERVIÇOS DIVERSOS	m³	0,0064000	450,42	2,88
Composição Auxiliar	88309	SINAPI	PEDREIRO COM ENCARGOS COMPLEMENTARES	SEDI - SERVIÇOS DIVERSOS	H	1,3764000	23,90	32,89
Composição Auxiliar	88316	SINAPI	SERVENTE COM ENCARGOS COMPLEMENTARES	SEDI - SERVIÇOS DIVERSOS	H	1,0814000	18,72	20,24
Composição Auxiliar	97734	SINAPI	PEÇA RETANGULAR PRÉ-MOLDADA, VOLUME DE CONCRETO DE 10 A 30 LITROS, TAXA DE AÇO APROXIMADA DE 30KG/M³. AF_01/2018	FUES - FUNDAÇÕES E ESTRUTURAS	m³	0,0252000	2.706,43	68,20
Insumo	650	SINAPI	BLOCO DE VEDAÇÃO DE CONCRETO, 9 X 19 X 39 CM (CLASSE C - NBR 6136)	Material	UN	10,0361000	2,60	26,09
				MO sem LS =>		36,92	LS =>	42,11
				Valor do BDI =>		45,06	Valor com BDI =>	79,03
							MO com LS =>	225,31

13.10	Código	Banco	Descrição	Tipo	Und	Quant.	Valor Unit	Total
-------	--------	-------	-----------	------	-----	--------	------------	-------


JEAN ALMEIDA NASCIMENTO
 Engenheiro Civil
 CREA Nº 1113327600

LOTE II - COMPOSIÇÕES DE CUSTO UNITÁRIO - UBS COM 02 CONSULTÓRIOS

PROponente: PREFEITURA MUNICIPAL DE CARUTAPERA

OBRA: CONSTRUÇÃO DE UNIDADE BÁSICA DE SAÚDE COM 02 CONSULTÓRIOS

LOCAL: POV. CAJU, CARUTAPERA - MA

REF. SINAPI - 02/23 - MARANHÃO / ORSE - 12/22 / SEINFRA - 027 / SBC - 02/23 - MARANHÃO

ENCARGOS SOCIAIS SOBRE PREÇO DE MÃO-DE-OBRA: 114,08% (HORA)

BDI: 25,00%

Composições Analíticas com Preço Unitário


Composição	91941	SINAPI	CAIXA RETANGULAR 4" X 2" BAIXA (0,30 M DO PISO), PVC, INSTALADA EM PAREDE - FORNECIMENTO E INSTALAÇÃO. AF_12/2015	INEL - INSTALAÇÃO ELÉTRICA/ELET RIFICAÇÃO E ILUMINAÇÃO EXTERNA	UN	1,0000000	9,57	9,57		
Composição Auxiliar	88247	SINAPI	AUXILIAR DE ELETRICISTA COM ENCARGOS COMPLEMENTARES	SEDI - SERVIÇOS DIVERSOS	H	0,1450000	19,44	2,81		
Composição Auxiliar	88264	SINAPI	ELETRICISTA COM ENCARGOS COMPLEMENTARES	SEDI - SERVIÇOS DIVERSOS	H	0,1450000	24,20	3,50		
Composição Auxiliar	88629	SINAPI	ARGAMASSA TRAÇO 1:3 (EM VOLUME DE CIMENTO E AREIA MÉDIA ÚMIDA), PREPARO MANUAL. AF_08/2019	SEDI - SERVIÇOS DIVERSOS	m³	0,0009000	635,66	0,57		
Insumo	1872	SINAPI	CAIXA DE PASSAGEM, EM PVC, DE 4" X 2", PARA ELETRODUTO FLEXIVEL CORRUGADO	Material	UN	1,0000000	2,69	2,69		
					MO sem LS =>	2,24	LS =>	2,55	MO com LS =>	4,79
					Valor do BDI =>	2,39	Valor com BDI =>			11,96

13.11	Código	Banco	Descrição	Tipo	Und	Quant.	Valor Unit	Total		
Composição	91940	SINAPI	CAIXA RETANGULAR 4" X 2" MÉDIA (1,30 M DO PISO), PVC, INSTALADA EM PAREDE - FORNECIMENTO E INSTALAÇÃO. AF_12/2015	INEL - INSTALAÇÃO ELÉTRICA/ELET RIFICAÇÃO E ILUMINAÇÃO EXTERNA	UN	1,0000000	14,03	14,03		
Composição Auxiliar	88247	SINAPI	AUXILIAR DE ELETRICISTA COM ENCARGOS COMPLEMENTARES	SEDI - SERVIÇOS DIVERSOS	H	0,2470000	19,44	4,80		
Composição Auxiliar	88264	SINAPI	ELETRICISTA COM ENCARGOS COMPLEMENTARES	SEDI - SERVIÇOS DIVERSOS	H	0,2470000	24,20	5,97		
Composição Auxiliar	88629	SINAPI	ARGAMASSA TRAÇO 1:3 (EM VOLUME DE CIMENTO E AREIA MÉDIA ÚMIDA), PREPARO MANUAL. AF_08/2019	SEDI - SERVIÇOS DIVERSOS	m³	0,0009000	635,66	0,57		
Insumo	1872	SINAPI	CAIXA DE PASSAGEM, EM PVC, DE 4" X 2", PARA ELETRODUTO FLEXIVEL CORRUGADO	Material	UN	1,0000000	2,69	2,69		
					MO sem LS =>	3,79	LS =>	4,32	MO com LS =>	8,11
					Valor do BDI =>	3,50	Valor com BDI =>			17,53

13.12	Código	Banco	Descrição	Tipo	Und	Quant.	Valor Unit	Total		
Composição	91939	SINAPI	CAIXA RETANGULAR 4" X 2" ALTA (2,00 M DO PISO), PVC, INSTALADA EM PAREDE - FORNECIMENTO E INSTALAÇÃO. AF_12/2015	INEL - INSTALAÇÃO ELÉTRICA/ELET RIFICAÇÃO E ILUMINAÇÃO EXTERNA	UN	1,0000000	25,89	25,89		
Composição Auxiliar	88247	SINAPI	AUXILIAR DE ELETRICISTA COM ENCARGOS COMPLEMENTARES	SEDI - SERVIÇOS DIVERSOS	H	0,5190000	19,44	10,08		
Composição Auxiliar	88264	SINAPI	ELETRICISTA COM ENCARGOS COMPLEMENTARES	SEDI - SERVIÇOS DIVERSOS	H	0,5190000	24,20	12,55		
Composição Auxiliar	88629	SINAPI	ARGAMASSA TRAÇO 1:3 (EM VOLUME DE CIMENTO E AREIA MÉDIA ÚMIDA), PREPARO MANUAL. AF_08/2019	SEDI - SERVIÇOS DIVERSOS	m³	0,0009000	635,66	0,57		
Insumo	1872	SINAPI	CAIXA DE PASSAGEM, EM PVC, DE 4" X 2", PARA ELETRODUTO FLEXIVEL CORRUGADO	Material	UN	1,0000000	2,69	2,69		
					MO sem LS =>	7,91	LS =>	9,02	MO com LS =>	16,93
					Valor do BDI =>	6,47	Valor com BDI =>			32,36

13.13	Código	Banco	Descrição	Tipo	Und	Quant.	Valor Unit	Total		
Composição	92000	SINAPI	TOMADA BAIXA DE EMBUTIR (1 MÓDULO), 2P+T 10 A, INCLUINDO SUPORTE E PLACA - FORNECIMENTO E INSTALAÇÃO. AF_12/2015	INEL - INSTALAÇÃO ELÉTRICA/ELET RIFICAÇÃO E ILUMINAÇÃO EXTERNA	UN	1,0000000	26,56	26,56		
Composição Auxiliar	91946	SINAPI	SUPORTE PARAFUSADO COM PLACA DE ENCAIXE 4" X 2" MÉDIO (1,30 M DO PISO) PARA PONTO ELÉTRICO - FORNECIMENTO E INSTALAÇÃO. AF_12/2015	INEL - INSTALAÇÃO ELÉTRICA/ELET RIFICAÇÃO E ILUMINAÇÃO EXTERNA	UN	1,0000000	7,81	7,81		
Composição Auxiliar	91998	SINAPI	TOMADA BAIXA DE EMBUTIR (1 MÓDULO), 2P+T 10 A, SEM SUPORTE E SEM PLACA - FORNECIMENTO E INSTALAÇÃO. AF_12/2015	INEL - INSTALAÇÃO ELÉTRICA/ELET RIFICAÇÃO E ILUMINAÇÃO EXTERNA	UN	1,0000000	18,75	18,75		
					MO sem LS =>	4,63	LS =>	5,29	MO com LS =>	9,92
					Valor do BDI =>	6,64	Valor com BDI =>			33,20

13.14	Código	Banco	Descrição	Tipo	Und	Quant.	Valor Unit	Total
Composição	91992	SINAPI	TOMADA ALTA DE EMBUTIR (1 MÓDULO), 2P+T 10 A, INCLUINDO SUPORTE E PLACA - FORNECIMENTO E INSTALAÇÃO. AF_12/2015	INEL - INSTALAÇÃO ELÉTRICA/ELET RIFICAÇÃO E ILUMINAÇÃO EXTERNA	UN	1,0000000	37,96	37,96


JEAN ALMEIDA NASCIMENTO
Engenheiro Civil
CREA Nº 1113327600

LOTE II - COMPOSIÇÕES DE CUSTO UNITÁRIO - UBS COM 02 CONSULTÓRIOS

PROponente: PREFEITURA MUNICIPAL DE CARUTAPERA	
Obra: CONSTRUÇÃO DE UNIDADE BÁSICA DE SAÚDE COM 02 CONSULTÓRIOS	
Local: POV. CAJU, CARUTAPERA - MA	
REF. SINAPI - 02/23 - MARANHÃO / ORSE - 12/22 / SEINFRA - 027 / SBC - 02/23 - MARANHÃO	
ENCARGOS SOCIAIS SOBRE PREÇO DE MÃO-DE-OBRA: 114,08% (HORA)	BDI: 25,00%

Composições Analíticas com Preço Unitário

Composição Auxiliar	91946	SINAPI	SUPORTE PARAFUSADO COM PLACA DE ENCAIXE 4" X 2" MÉDIO (1,30 M DO PISO) PARA PONTO ELÉTRICO - FORNECIMENTO E INSTALAÇÃO. AF_12/2015	INEL - INSTALAÇÃO ELÉTRICA/ELET RIFICAÇÃO E ILUMINAÇÃO EXTERNA	UN	1,0000000	7,81	7,81	
Composição Auxiliar	91990	SINAPI	TOMADA ALTA DE EMBUTIR (1 MÓDULO), 2P+T 10 A, SEM SUPORTE E SEM PLACA - FORNECIMENTO E INSTALAÇÃO. AF_12/2015	INEL - INSTALAÇÃO ELÉTRICA/ELET RIFICAÇÃO E ILUMINAÇÃO EXTERNA	UN	1,0000000	30,15	30,15	
				MO sem LS =>	8,59	LS =>	9,80	MO com LS =>	18,39
				Valor do BDI =>	9,49	Valor com BDI =>			47,45

13.15	Código	Banco	Descrição	Tipo	Und	Quant.	Valor Unit	Total	
Composição	62398	SBC	PONTO TOMADA AR CONDICIONADO	INSTALACOES ELETRICAS - DUTOS E TOMADAS	UN	1,0000000	212,21	212,21	
Composição Auxiliar	88247	SINAPI	AUXILIAR DE ELETRICISTA COM ENCARGOS COMPLEMENTARES	SERVIÇOS DIVERSOS	H	1,1360000	19,44	22,08	
Composição Auxiliar	88264	SINAPI	ELETRICISTA COM ENCARGOS COMPLEMENTARES	SERVIÇOS DIVERSOS	H	1,1360000	24,20	27,49	
Insumo	3348	SBC	ELETRODUTO PVC RIGIDO ROSCAVEL 3/4"	Material	M	2,0000000	6,81	13,62	
Insumo	3420	SBC	FITA ISOLANTE HIGHLAND ADESIVA 19m x 20mm	Material	M	0,8000000	0,91	0,72	
Insumo	3423	SBC	BUCHA DE ALUMINIO PARA ELETRODUTO 3/4"	Material	UN	2,0000000	1,25	2,50	
Insumo	3579	SBC	FIO SUPERASTIC FLEX 450/750V 6mm2 CORES DIVERSAS	Material	M	8,6500000	5,43	46,96	
Insumo	3601	SBC	MODULO DE TOMADA DE ENERGIA 20A UNICA TOP SCHNEIDER	Material	UN	1,0000000	13,26	13,26	
Insumo	8507	SBC	ARRUELA ALUMINIO P/ELETRODUTO 3/4"	Material	UN	2,0000000	0,74	1,48	
Insumo	31132	SBC	CAIXA DE PASSAGEM EM ALUMINIO 20x20x10 STAMPLAC	Material	UN	1,0000000	84,10	84,10	
				MO sem LS =>	17,22	LS =>	19,65	MO com LS =>	36,87
				Valor do BDI =>	53,05	Valor com BDI =>		265,26	

13.16	Código	Banco	Descrição	Tipo	Und	Quant.	Valor Unit	Total	
Composição	91959	SINAPI	INTERRUPTOR SIMPLES (2 MÓDULOS), 10A/250V, INCLUINDO SUPORTE E PLACA - FORNECIMENTO E INSTALAÇÃO. AF_12/2015	INEL - INSTALAÇÃO ELÉTRICA/ELET RIFICAÇÃO E ILUMINAÇÃO EXTERNA	UN	1,0000000	39,78	39,78	
Composição Auxiliar	91946	SINAPI	SUPORTE PARAFUSADO COM PLACA DE ENCAIXE 4" X 2" MÉDIO (1,30 M DO PISO) PARA PONTO ELÉTRICO - FORNECIMENTO E INSTALAÇÃO. AF_12/2015	INEL - INSTALAÇÃO ELÉTRICA/ELET RIFICAÇÃO E ILUMINAÇÃO EXTERNA	UN	1,0000000	7,81	7,81	
Composição Auxiliar	91958	SINAPI	INTERRUPTOR SIMPLES (2 MÓDULOS), 10A/250V, SEM SUPORTE E SEM PLACA - FORNECIMENTO E INSTALAÇÃO. AF_12/2015	INEL - INSTALAÇÃO ELÉTRICA/ELET RIFICAÇÃO E ILUMINAÇÃO EXTERNA	UN	1,0000000	31,97	31,97	
				MO sem LS =>	6,98	LS =>	7,97	MO com LS =>	14,95
				Valor do BDI =>	9,94	Valor com BDI =>		49,72	

13.17	Código	Banco	Descrição	Tipo	Und	Quant.	Valor Unit	Total	
Composição	60121	SBC	LUMINARIA DE EMBUTIR PLAFON 18W LED BRANCO FRIO 22,5x22,5	INSTALACOES ELETRICAS - LUMINARIAS	UN	1,0000000	68,40	68,40	
Composição Auxiliar	88247	SINAPI	AUXILIAR DE ELETRICISTA COM ENCARGOS COMPLEMENTARES	SERVIÇOS DIVERSOS	H	0,9470000	19,44	18,40	
Composição Auxiliar	88264	SINAPI	ELETRICISTA COM ENCARGOS COMPLEMENTARES	SERVIÇOS DIVERSOS	H	0,9470000	24,20	22,91	
Insumo	3420	SBC	FITA ISOLANTE HIGHLAND ADESIVA 19m x 20mm	Material	M	0,1000000	0,91	0,09	
Insumo	50372	SBC	LUMINARIA DE EMBUTIR PLAFON 18W LED BRANCO FRIO 22,5x22,5	Material	UN	1,0000000	27,00	27,00	
				MO sem LS =>	14,35	LS =>	16,38	MO com LS =>	30,73
				Valor do BDI =>	17,10	Valor com BDI =>		85,50	

13.18	Código	Banco	Descrição	Tipo	Und	Quant.	Valor Unit	Total
Composição	93671	SINAPI	DISJUNTOR TRIPOLAR TIPO DIN, CORRENTE NOMINAL DE 32A - FORNECIMENTO E INSTALAÇÃO. AF_10/2020	INEL - INSTALAÇÃO ELÉTRICA/ELET RIFICAÇÃO E ILUMINAÇÃO EXTERNA	UN	1,0000000	70,04	70,04
Composição Auxiliar	88247	SINAPI	AUXILIAR DE ELETRICISTA COM ENCARGOS COMPLEMENTARES	SERVIÇOS DIVERSOS	H	0,2734000	19,44	5,31
Composição Auxiliar	88264	SINAPI	ELETRICISTA COM ENCARGOS COMPLEMENTARES	SERVIÇOS DIVERSOS	H	0,2734000	24,20	6,61
Insumo	1573	SINAPI	TERMINAL A COMPRESSAO EM COBRE ESTANHADO PARA CABO 6 MM2, 1 FURO E 1 COMPRESSAO, PARA PARAFUSO DE FIXACAO M6	Material	UN	3,0000000	1,30	3,90
Insumo	34709	SINAPI	DISJUNTOR TIPO DIN/IEC, TRIPOLAR DE 10 ATE 50A	Material	UN	1,0000000	54,22	54,22

LOTE II - COMPOSIÇÕES DE CUSTO UNITÁRIO - UBS COM 02 CONSULTÓRIOS

PROponente: PREFEITURA MUNICIPAL DE CARUTAPERA

OBRA: CONSTRUÇÃO DE UNIDADE BÁSICA DE SAÚDE COM 02 CONSULTÓRIOS

LOCAL: POV. CAJU, CARUTAPERA - MA

REF. SINAPI - 02/23 - MARANHÃO / ORSE - 12/22 / SEINFRA - 027 / SBC - 02/23 - MARANHÃO

ENCARGOS SOCIAIS SOBRE PREÇO DE MÃO-DE-OBRA: 114,08% (HORA)

BDI: 25,00%

Composições Analíticas com Preço Unitário

MO sem LS =>	4,14	LS =>	4,72	MO com LS =>	8,86
Valor do BDI =>	17,51	Valor com BDI =>			87,55

13.19	Código	Banco	Descrição	Tipo	Und	Quant.	Valor Unit	Total	
Composição	93656	SINAPI	DISJUNTOR MONOPOLAR TIPO DIN, CORRENTE NOMINAL DE 25A - FORNECIMENTO E INSTALAÇÃO. AF_10/2020	INEL - INSTALAÇÃO ELÉTRICA/ELET RIFICAÇÃO E ILUMINAÇÃO EXTERNA	UN	1,0000000	11,69	11,69	
Composição Auxiliar	88247	SINAPI	AUXILIAR DE ELETRICISTA COM ENCARGOS COMPLEMENTARES	SEDI - SERVIÇOS DIVERSOS	H	0,0663000	19,44	1,28	
Composição Auxiliar	88264	SINAPI	ELETRICISTA COM ENCARGOS COMPLEMENTARES	SEDI - SERVIÇOS DIVERSOS	H	0,0663000	24,20	1,60	
Insumo	1571	SINAPI	TERMINAL A COMPRESSAO EM COBRE ESTANHADO PARA CABO 4 MM2, 1 FURO E 1 COMPRESSAO, PARA PARAFUSO DE FIXACAO M5	Material	UN	1,0000000	1,09	1,09	
Insumo	34653	SINAPI	DISJUNTOR TIPO DIN/IEC, MONOPOLAR DE 6 ATE 32A	Material	UN	1,0000000	7,72	7,72	
				MO sem LS =>	1,00	LS =>	1,14	MO com LS =>	2,14
				Valor do BDI =>	2,92	Valor com BDI =>			14,61

14.1	Código	Banco	Descrição	Tipo	Und	Quant.	Valor Unit	Total	
Composição	89957	SINAPI	PONTO DE CONSUMO TERMINAL DE ÁGUA FRIA (SUBRAMAL) COM TUBULAÇÃO DE PVC, DN 25 MM, INSTALADO EM RAMAL DE ÁGUA, INCLUSOS RASGO E CHUMBAMENTO EM ALVENARIA. AF_12/2014	INHI - INSTALAÇÕES HIDROS SANITÁRIAS	UN	1,0000000	127,47	127,47	
Composição Auxiliar	89356	SINAPI	TUBO, PVC, SOLDÁVEL, DN 25MM, INSTALADO EM RAMAL OU SUB-RAMAL DE ÁGUA - FORNECIMENTO E INSTALAÇÃO. AF_06/2022	INHI - INSTALAÇÕES HIDROS SANITÁRIAS	M	2,1400000	20,26	43,35	
Composição Auxiliar	89362	SINAPI	JOELHO 90 GRAUS, PVC, SOLDÁVEL, DN 25MM, INSTALADO EM RAMAL OU SUB-RAMAL DE ÁGUA - FORNECIMENTO E INSTALAÇÃO. AF_06/2022	INHI - INSTALAÇÕES HIDROS SANITÁRIAS	UN	1,1800000	7,89	9,31	
Composição Auxiliar	89366	SINAPI	JOELHO 90 GRAUS COM BUCHA DE LATÃO, PVC, SOLDÁVEL, DN 25MM, X 3/4 INSTALADO EM RAMAL OU SUB-RAMAL DE ÁGUA - FORNECIMENTO E INSTALAÇÃO. AF_06/2022	INHI - INSTALAÇÕES HIDROS SANITÁRIAS	UN	1,0000000	14,53	14,53	
Composição Auxiliar	89395	SINAPI	TE, PVC, SOLDÁVEL, DN 25MM, INSTALADO EM RAMAL OU SUB-RAMAL DE ÁGUA - FORNECIMENTO E INSTALAÇÃO. AF_06/2022	INHI - INSTALAÇÕES HIDROS SANITÁRIAS	UN	0,8900000	10,90	9,70	
Composição Auxiliar	90443	SINAPI	RASGO EM ALVENARIA PARA RAMAIS/ DISTRIBUIÇÃO COM DIÂMETROS MENORES OU IGUAIS A 40 MM. AF_05/2015	INHI - INSTALAÇÕES HIDROS SANITÁRIAS	M	2,1400000	11,68	24,99	
Composição Auxiliar	90466	SINAPI	CHUMBAMENTO LINEAR EM ALVENARIA PARA RAMAIS/DISTRIBUIÇÃO COM DIÂMETROS MENORES OU IGUAIS A 40 MM. AF_05/2015	INHI - INSTALAÇÕES HIDROS SANITÁRIAS	M	2,1400000	11,96	25,59	
				MO sem LS =>	36,85	LS =>	42,03	MO com LS =>	78,88
				Valor do BDI =>	31,86	Valor com BDI =>			159,33

14.2	Código	Banco	Descrição	Tipo	Und	Quant.	Valor Unit	Total	
Composição	1679	ORSE	PONTO DE ESGOTO COM TUBO DE PVC RÍGIDO SOLDÁVEL DE Ø 488r3B4p7yhRXuBWLqsQ546WR43cqQwrBXMDFnBi6vSJBeif8tPW85 a7r7DM961Jvk4hdryZoByEp8GC8HzsqJpRN4FxGM9para Esgoto	un	1	76,5200000	76,52		
Composição Auxiliar	10549	ORSE	Encargos Complementares - Servente	Provisórios	h	0,6500000	3,70	2,40	
Composição Auxiliar	10554	ORSE	Encargos Complementares - Encanador	Provisórios	h	0,6500000	3,61	2,34	
Insumo	138	ORSE	Adesivo pvc em frasco de 850 gramas kg	Material	tubo	0,0390000	72,41	2,82	
Insumo	1703	ORSE	Pasta lubrificante p/ pvc je kg	Material	kg	0,0900000	63,50	5,71	
Insumo	2036	ORSE	Solucao limpadora pvc l	Material	l	0,0600000	69,74	4,18	
Insumo	2696	SINAPI	ENCANADOR OU BOMBEIRO HIDRAULICO (HORISTA)	Mão de Obra	H	0,6500000	17,91	11,64	
Insumo	3516	SINAPI	JOELHO PVC, SOLDAVEL, BB, 45 GRAUS, DN 40 MM, PARA ESGOTO PREDIAL	Material	UN	3,0000000	2,30	6,90	
Insumo	3517	SINAPI	JOELHO PVC, SOLDAVEL, BB, 90 GRAUS, SEM ANEL, DN 40 MM, PARA ESGOTO PREDIAL SECUNDARIO	Material	UN	3,0000000	2,08	6,24	
Insumo	3767	SINAPI	LIXA EM FOLHA PARA PAREDE OU MADEIRA, NUMERO 120, COR VERMELHA	Material	UN	0,2000000	1,00	0,20	
Insumo	6111	SINAPI	SERVENTE DE OBRAS	Mão de Obra	H	0,6500000	13,01	8,45	
Insumo	9835	SINAPI	TUBO PVC SERIE NORMAL, DN 40 MM, PARA ESGOTO PREDIAL (NBR 5688)	Material	M	4,0000000	6,41	25,64	
				MO sem LS =>	9,38	LS =>	10,71	MO com LS =>	20,09
				Valor do BDI =>	19,13	Valor com BDI =>			95,65

14.3	Código	Banco	Descrição	Tipo	Und	Quant.	Valor Unit	Total
Composição	1683	ORSE	PONTO DE ESGOTO COM TUBO DE PVC RÍGIDO SOLDÁVEL DE Ø 100 MM (VASO SANITÁRIO)	Tubos e Conexões de PVC Rígido Soldável para Esgoto	pt	1,0000000	111,08	111,08
Composição Auxiliar	10549	ORSE	Encargos Complementares - Servente	Provisórios	h	0,4000000	3,70	1,48
Composição Auxiliar	10554	ORSE	Encargos Complementares - Encanador	Provisórios	h	0,4000000	3,61	1,44
Insumo	138	ORSE	Adesivo pvc em frasco de 850 gramas kg	Material	tubo	0,0150000	72,41	1,08


JEAN ALMEIDA NASCIMENTO
Engenheiro Civil
CREA Nº 1113327600

LOTE II - COMPOSIÇÕES DE CUSTO UNITÁRIO - UBS COM 02 CONSULTÓRIOS

PROPOSTANTE: PREFEITURA MUNICIPAL DE CARUTAPERA	
OBRA: CONSTRUÇÃO DE UNIDADE BÁSICA DE SAÚDE COM 02 CONSULTÓRIOS	
LOCAL: POV. CAJU, CARUTAPERA - MA	
REF. SINAPI - 02/23 - MARANHÃO / ORSE - 12/22 / SEINFRA - 027 / SBC - 02/23 - MARANHÃO	
ENCARGOS SOCIAIS SOBRE PREÇO DE MÃO-DE-OBRA: 114,08% (HORA)	BDI: 25,00%

Composições Analíticas com Preço Unitário

Insumo	Quantidade	Unidade	Valor Unit	Valor Total
13 SINAPI	ESTOPA	Material	0,0500000	18,09
2696 SINAPI	ENCANADOR OU BOMBEIRO HIDRAULICO (HORISTA)	Mão de Obra	0,4000000	17,91
3520 SINAPI	JOELHO PVC, SOLDAVEL, PB, 90 GRAUS, DN 100 MM, PARA ESGOTO PREDIAL	Material	2,0000000	8,18
6111 SINAPI	SERVENTE DE OBRAS	Mão de Obra	0,4000000	13,01
9836 SINAPI	TUBO PVC SERIE NORMAL, DN 100 MM, PARA ESGOTO PREDIAL (NBR 5688)	Material	4,0000000	14,67
10908 SINAPI	JUNCAO DE REDUCAO INVERTIDA, PVC SOLDAVEL, 100 X 50 MM, SERIE NORMAL PARA ESGOTO PREDIAL	Material	1,0000000	18,78
		MO sem LS =>	5,77	12,36
		Valor do BDI =>	27,77	138,85
		LS =>	6,59	
		Valor com BDI =>		

14.4	Código	Banco	Descrição	Tipo	Und	Quant.	Valor Unit	Total
Composição	102264	SINAPI	TUBO DE PVC BRANCO PARA REDE COLETORA DE ESGOTO CONDOMINIAL DE PAREDE MACIÇA, DN 100 MM, JUNTA ELÁSTICA - FORNECIMENTO E ASSENTAMENTO. AF_01/2021	ASTU - ASSENTAMENTO DE TUBOS E PECAS	M	1,0000000	19,11	19,11
Composição Auxiliar	88246	SINAPI	ASSENTADOR DE TUBOS COM ENCARGOS COMPLEMENTARES	SEDI - SERVIÇOS DIVERSOS	H	0,0752800	19,00	1,43
Composição Auxiliar	88316	SINAPI	SERVENTE COM ENCARGOS COMPLEMENTARES	SEDI - SERVIÇOS DIVERSOS	H	0,0752800	18,72	1,40
Insumo	303	SINAPI	ANEL BORRACHA, PARA TUBO PVC, REDE COLETOR ESGOTO, DN 100 MM (NBR 7362)	Material	UN	0,1667000	4,06	0,67
Insumo	9836	SINAPI	TUBO PVC SERIE NORMAL, DN 100 MM, PARA ESGOTO PREDIAL (NBR 5688)	Material	M	1,0500000	14,67	15,40
Insumo	20078	SINAPI	PASTA LUBRIFICANTE PARA TUBOS E CONEXOES COM JUNTA ELASTICA, EMBALAGEM DE *400* GR (USO EM PVC, ACO, POLIETILENO E OUTROS)	Material	UN	0,0104200	20,73	0,21
				MO sem LS =>	0,98	1,11	2,09	
				Valor do BDI =>	4,77	23,88		

14.5	Código	Banco	Descrição	Tipo	Und	Quant.	Valor Unit	Total
Composição	89798	SINAPI	TERMINAL DE VENTILAÇÃO SÉRIE NORMAL Ø 50MM, FORNECIMENTO E INSTALAÇÃO	INHI - INSTALAÇÕES HIDROSANITÁRIAS	M	1,0000000	12,92	12,92
Composição Auxiliar	88248	SINAPI	AUXILIAR DE ENCANADOR OU BOMBEIRO HIDRÁULICO COM ENCARGOS COMPLEMENTARES	SEDI - SERVIÇOS DIVERSOS	H	0,0415000	18,50	0,76
Composição Auxiliar	88267	SINAPI	ENCANADOR OU BOMBEIRO HIDRÁULICO COM ENCARGOS COMPLEMENTARES	SEDI - SERVIÇOS DIVERSOS	H	0,0415000	23,16	0,96
Insumo	9838	SINAPI	TUBO PVC SERIE NORMAL, DN 50 MM, PARA ESGOTO PREDIAL (NBR 5688)	Material	M	1,0549000	10,58	11,16
Insumo	38383	SINAPI	LIXA D'AGUA EM FOLHA, GRAO 100	Material	UN	0,0230000	1,74	0,04
				MO sem LS =>	0,61	0,70	1,31	
				Valor do BDI =>	3,23	16,15		

14.6	Código	Banco	Descrição	Tipo	Und	Quant.	Valor Unit	Total
Composição	97901	SINAPI	CAIXA ENTERRADA HIDRÁULICA RETANGULAR EM ALVENARIA COM TUILOS CERÂMICOS MACIÇOS, DIMENSÕES INTERNAS: 0,4X0,4X0,4 M PARA REDE DE ESGOTO. AF_12/2020	INHI - INSTALAÇÕES HIDROSANITÁRIAS	UN	1,0000000	274,21	274,21
Composição Auxiliar	100475	SINAPI	ARGAMASSA TRAÇO 1:3 (EM VOLUME DE CIMENTO E AREIA MÉDIA ÚMIDA) COM ADIÇÃO DE IMPERMEABILIZANTE, PREPARO MECÂNICO COM BETONEIRA 400 L. AF_08/2019	SEDI - SERVIÇOS DIVERSOS	m³	0,0515000	713,81	36,76
Composição Auxiliar	101616	SINAPI	PREPARO DE FUNDO DE VALA COM LARGURA MENOR QUE 1,5 M (ACERTO DO SOLO NATURAL). AF_08/2020	MOVT - MOVIMENTO DE TERRA	m²	0,4900000	5,45	2,67
Composição Auxiliar	87316	SINAPI	ARGAMASSA TRAÇO 1:4 (EM VOLUME DE CIMENTO E AREIA GROSSA ÚMIDA) PARA CHAPISCO CONVENCIONAL, PREPARO MECÂNICO COM BETONEIRA 400 L. AF_08/2019	SEDI - SERVIÇOS DIVERSOS	m³	0,0069000	450,42	3,10
Composição Auxiliar	88309	SINAPI	PEDREIRO COM ENCARGOS COMPLEMENTARES	SEDI - SERVIÇOS DIVERSOS	H	2,3668000	23,90	56,56
Composição Auxiliar	88316	SINAPI	SERVENTE COM ENCARGOS COMPLEMENTARES	SEDI - SERVIÇOS DIVERSOS	H	1,8596000	18,72	34,81
Composição Auxiliar	94970	SINAPI	CONCRETO FCK = 20MPA, TRAÇO 1:2:7:3 (EM MASSA SECA DE CIMENTO/ AREIA MÉDIA/ BRITA 1) - PREPARO MECÂNICO COM BETONEIRA 600 L. AF_05/2021	FUES - FUNDAÇÕES E ESTRUTURAS	m³	0,0419000	435,87	18,26
Composição Auxiliar	97734	SINAPI	PEÇA RETANGULAR PRÉ-MOLDADA, VOLUME DE CONCRETO DE 10 A 30 LITROS, TAXA DE AÇO APROXIMADA DE 30KG/M³. AF_01/2018	FUES - FUNDAÇÕES E ESTRUTURAS	m³	0,0252000	2.706,43	68,20
Insumo	2692	SINAPI	DESMOLDANTE PROTETOR PARA FORMAS DE MADEIRA, DE BASE OLEOSA EMULSIONADA EM AGUA	Material	L	0,0041000	7,85	0,03
Insumo	4491	SINAPI	PONTALETE *7,5 X 7,5* CM EM PINUS, MISTA OU EQUIVALENTE DA REGIAO - BRUTA	Material	M	0,0888000	11,76	1,04
Insumo	4517	SINAPI	SARRAFO *2,5 X 7,5* CM EM PINUS, MISTA OU EQUIVALENTE DA REGIAO - BRUTA	Material	M	0,1056000	4,11	0,43
Insumo	5069	SINAPI	PREGO DE ACO POLIDO COM CABECA 17 X 27 (2 1/2 X 11)	Material	KG	0,0094000	23,59	0,22
Insumo	6193	SINAPI	TABUA NAO APARELHADA *2,5 X 20* CM, EM MACARANDUBA, ANGELIM OU EQUIVALENTE DA REGIAO - BRUTA	Material	M	0,3312000	22,04	7,29
Insumo	7258	SINAPI	TIJOLO CERAMICO MACICO COMUM *5 X 10 X 20* CM (L X A X C)	Material	UN	61,4307000	0,73	44,84
				MO sem LS =>	50,50	57,61	108,11	
				Valor do BDI =>	68,55	342,76		

14.7	Código	Banco	Descrição	Tipo	Und	Quant.	Valor Unit	Total
------	--------	-------	-----------	------	-----	--------	------------	-------

LOTE II - COMPOSIÇÕES DE CUSTO UNITÁRIO - UBS COM 02 CONSULTÓRIOS

PROPOSTANTE: PREFEITURA MUNICIPAL DE CARUTAPERA

OBRA: CONSTRUÇÃO DE UNIDADE BÁSICA DE SAÚDE COM 02 CONSULTÓRIOS

LOCAL: POV. CAJU, CARUTAPERA - MA

REF. SINAPI - 02/23 - MARANHÃO / ORSE - 12/22 / SEINFRA - 027 / SBC - 02/23 - MARANHÃO

ENCARGOS SOCIAIS SOBRE PREÇO DE MÃO-DE-OBRA: 114,08% (HORA)

BDI: 25,00%

Composições Analíticas com Preço Unitário

Composição	Código	Banco	Descrição	Tipo	Und	Quant.	Valor Unit	Total		
Composição	98082	SINAPI	TANQUE SÉPTICO RETANGULAR, EM ALVENARIA COM BLOCOS DE CONCRETO, DIMENSÕES INTERNAS: 1,0 X 2,0 X H=1,4 M, VOLUME ÚTIL: 2000 L (PARA 5 CONTRIBUINTES). AF_12/2020	INHI - INSTALAÇÕES HIDROSANITÁRIAS	UN	1,0000000	3.322,78	3.322,78		
Composição Auxiliar	101624	SINAPI	PREPARO DE FUNDO DE VALA COM LARGURA MAIOR OU IGUAL A 1,5 M E MENOR QUE 2,5 M, COM CAMADA DE BRITA, LANÇAMENTO MECANIZADO. AF_08/2020	MOVT - MOVIMENTO DE TERRA	m³	0,2990000	162,73	48,65		
Composição Auxiliar	5678	SINAPI	RETROESCAVADEIRA SOBRE RODAS COM CARREGADEIRA, TRAÇÃO 4X4, POTÊNCIA LIQ. 88 HP, CAÇAMBA CARREG. CAP. MÍN. 1 M3, CAÇAMBA RETRO CAP. 0,26 M3, PESO OPERACIONAL MÍN. 6.674 KG, PROFUNDIDADE ESCAVAÇÃO MÁX. 4,37 M - CHP DIURNO. AF_06/2014	CHOR - CUSTOS HORÁRIOS DE MÁQUINAS E EQUIPAMENTO S	CHP	0,0705000	139,35	9,82		
Composição Auxiliar	5679	SINAPI	RETROESCAVADEIRA SOBRE RODAS COM CARREGADEIRA, TRAÇÃO 4X4, POTÊNCIA LIQ. 88 HP, CAÇAMBA CARREG. CAP. MÍN. 1 M3, CAÇAMBA RETRO CAP. 0,26 M3, PESO OPERACIONAL MÍN. 6.674 KG, PROFUNDIDADE ESCAVAÇÃO MÁX. 4,37 M - CHI DIURNO. AF_06/2014	CHOR - CUSTOS HORÁRIOS DE MÁQUINAS E EQUIPAMENTO S	CHI	0,1437000	55,85	8,02		
Composição Auxiliar	87316	SINAPI	ARGAMASSA TRAÇO 1:4 (EM VOLUME DE CIMENTO E AREIA GROSSA ÚMIDA) PARA CHAPISCO CONVENCIONAL, PREPARO MECÂNICO COM BETONEIRA 400 L. AF_08/2019	SEDI - SERVIÇOS DIVERSOS	m³	0,0882000	450,42	39,72		
Composição Auxiliar	88309	SINAPI	PEDREIRO COM ENCARGOS COMPLEMENTARES	SEDI - SERVIÇOS DIVERSOS	H	21,9942000	23,90	525,66		
Composição Auxiliar	88316	SINAPI	SERVENTE COM ENCARGOS COMPLEMENTARES	SEDI - SERVIÇOS DIVERSOS	H	17,2812000	18,72	323,50		
Composição Auxiliar	88628	SINAPI	ARGAMASSA TRAÇO 1:3 (EM VOLUME DE CIMENTO E AREIA MÉDIA ÚMIDA), PREPARO MECÂNICO COM BETONEIRA 400 L. AF_08/2019	SEDI - SERVIÇOS DIVERSOS	m³	0,4747000	545,66	259,02		
Composição Auxiliar	89993	SINAPI	GRAUTEAMENTO VERTICAL EM ALVENARIA ESTRUTURAL. AF_09/2021	FUES - FUNDAÇÕES E ESTRUTURAS	m³	0,1046000	956,33	100,03		
Composição Auxiliar	89995	SINAPI	GRAUTEAMENTO DE CINTA SUPERIOR OU DE VERGA EM ALVENARIA ESTRUTURAL. AF_09/2021	FUES - FUNDAÇÕES E ESTRUTURAS	m³	0,1046000	924,23	96,67		
Composição Auxiliar	89996	SINAPI	ARMAÇÃO VERTICAL DE ALVENARIA ESTRUTURAL; DIÂMETRO DE 10,0 MM. AF_09/2021	FUES - FUNDAÇÕES E ESTRUTURAS	KG	3,4552000	11,85	40,94		
Composição Auxiliar	89998	SINAPI	ARMAÇÃO DE CINTA DE ALVENARIA ESTRUTURAL; DIÂMETRO DE 10,0 MM. AF_09/2021	FUES - FUNDAÇÕES E ESTRUTURAS	KG	4,1956000	11,39	47,78		
Composição Auxiliar	92767	SINAPI	ARMAÇÃO DE LAJE DE ESTRUTURA CONVENCIONAL DE CONCRETO ARMADO UTILIZANDO AÇO CA-60 DE 4,2 MM - MONTAGEM. AF_06/2022	FUES - FUNDAÇÕES E ESTRUTURAS	KG	20,0124000	16,10	322,19		
Composição Auxiliar	94970	SINAPI	CONCRETO FCK = 20MPA, TRAÇO 1:2:7:3 (EM MASSA SECA DE CIMENTO/ AREIA MÉDIA/ BRITA 1) - PREPARO MECÂNICO COM BETONEIRA 600 L. AF_05/2021	FUES - FUNDAÇÕES E ESTRUTURAS	m³	0,7539000	435,87	328,60		
Composição Auxiliar	97735	SINAPI	PEÇA RETANGULAR PRÉ-MOLDADA, VOLUME DE CONCRETO DE 30 A 100 LITROS, TAXA DE AÇO APROXIMADA DE 30KG/M³. AF_01/2018	FUES - FUNDAÇÕES E ESTRUTURAS	m³	0,2352000	2.255,60	530,51		
Insumo	660	SINAPI	CANALETAS DE CONCRETO 19 X 19 X 19 CM (CLASSE C - NBR 6136)	Material	UN	35,7000000	2,88	102,81		
Insumo	2692	SINAPI	DESMOLDANTE PROTETOR PARA FORMAS DE MADEIRA, DE BASE OLEOSA EMULSIONADA EM AGUA	Material	L	0,0194000	7,85	0,15		
Insumo	4491	SINAPI	PONTALETE *7,5 X 7,5* CM EM PINUS, MISTA OU EQUIVALENTE DA REGIAO - BRUTA	Material	M	0,4218000	11,76	4,96		
Insumo	4517	SINAPI	SARRAFO *2,5 X 7,5* CM EM PINUS, MISTA OU EQUIVALENTE DA REGIAO - BRUTA	Material	M	0,5016000	4,11	2,06		
Insumo	5069	SINAPI	PREGO DE AÇO POLIDO COM CABECA 17 X 27 (2 1/2 X 11)	Material	KG	0,0445000	23,59	1,04		
Insumo	6193	SINAPI	TABUA NAO APARELHADA *2,5 X 20* CM, EM MACARANDUBA, ANGELIM OU EQUIVALENTE DA REGIAO - BRUTA	Material	M	1,5732000	22,04	34,67		
Insumo	25067	SINAPI	BLOCO DE CONCRETO ESTRUTURAL 19 X 19 X 39 CM, FBK 4,5 MPA (NBR 6136)	Material	UN	106,8938000	4,64	495,98		
					MO sem LS =>	510,60	LS =>	582,50	MO com LS =>	1.093,10
					Valor do BDI =>	830,69	Valor com BDI =>			4.153,47

14.8	Código	Banco	Descrição	Tipo	Und	Quant.	Valor Unit	Total
Composição	98062	SINAPI	SUMIDOURO CIRCULAR, EM CONCRETO PRÉ-MOLDADO, DIÂMETRO INTERNO = 1,88 M, ALTURA INTERNA = 2,00 M, ÁREA DE INFILTRAÇÃO: 13,1 M² (PARA 5 CONTRIBUINTES). AF_12/2020_PA	INHI - INSTALAÇÕES HIDROSANITÁRIAS	UN	1,0000000	3.233,25	3.233,25
Composição Auxiliar	100475	SINAPI	ARGAMASSA TRAÇO 1:3 (EM VOLUME DE CIMENTO E AREIA MÉDIA ÚMIDA) COM ADIÇÃO DE IMPERMEABILIZANTE, PREPARO MECÂNICO COM BETONEIRA 400 L. AF_08/2019	SEDI - SERVIÇOS DIVERSOS	m³	0,0146000	713,81	10,42
Composição Auxiliar	101624	SINAPI	PREPARO DE FUNDO DE VALA COM LARGURA MAIOR OU IGUAL A 1,5 M E MENOR QUE 2,5 M, COM CAMADA DE BRITA, LANÇAMENTO MECANIZADO. AF_08/2020	MOVT - MOVIMENTO DE TERRA	m³	0,3733000	162,73	60,74
Composição Auxiliar	5678	SINAPI	RETROESCAVADEIRA SOBRE RODAS COM CARREGADEIRA, TRAÇÃO 4X4, POTÊNCIA LIQ. 88 HP, CAÇAMBA CARREG. CAP. MÍN. 1 M3, CAÇAMBA RETRO CAP. 0,26 M3, PESO OPERACIONAL MÍN. 6.674 KG, PROFUNDIDADE ESCAVAÇÃO MÁX. 4,37 M - CHP DIURNO. AF_06/2014	CHOR - CUSTOS HORÁRIOS DE MÁQUINAS E EQUIPAMENTO S	CHP	0,4019000	139,35	56,00
Composição Auxiliar	5679	SINAPI	RETROESCAVADEIRA SOBRE RODAS COM CARREGADEIRA, TRAÇÃO 4X4, POTÊNCIA LIQ. 88 HP, CAÇAMBA CARREG. CAP. MÍN. 1 M3, CAÇAMBA RETRO CAP. 0,26 M3, PESO OPERACIONAL MÍN. 6.674 KG, PROFUNDIDADE ESCAVAÇÃO MÁX. 4,37 M - CHI DIURNO. AF_06/2014	CHOR - CUSTOS HORÁRIOS DE MÁQUINAS E EQUIPAMENTO S	CHI	0,8190000	55,85	45,74

LOTE II - COMPOSIÇÕES DE CUSTO UNITÁRIO - UBS COM 02 CONSULTÓRIOS

PROponente: PREFEITURA MUNICIPAL DE CARUTAPERA		
OBRA: CONSTRUÇÃO DE UNIDADE BÁSICA DE SAÚDE COM 02 CONSULTÓRIOS		
LOCAL: POV. CAJU, CARUTAPERA - MA		
REF. SINAPI - 02/23 - MARANHÃO / ORSE - 12/22 / SEINFRA - 027 / SBC - 02/23 - MARANHÃO		
ENCARGOS SOCIAIS SOBRE PREÇO DE MÃO-DE-OBRA: 114,08% (HORA)		
BDI:		25,00%

Composições Analíticas com Preço Unitário

Composição	Código	Banco	Descrição	Tipo	Und	Quant.	Valor Unit.	Total		
Composição Auxiliar	88309	SINAPI	PEDREIRO COM ENCARGOS COMPLEMENTARES	SEDI - SERVIÇOS DIVERSOS	H	1,0449000	23,90	24,97		
Composição Auxiliar	88316	SINAPI	SERVENTE COM ENCARGOS COMPLEMENTARES	SEDI - SERVIÇOS DIVERSOS	H	0,8210000	18,72	15,36		
Composição Auxiliar	97738	SINAPI	PEÇA CIRCULAR PRÉ-MOLDADA, VOLUME DE CONCRETO DE 10 A 30 LITROS, TAXA DE FIBRA DE POLIPROPILENO APROXIMADA DE 6 KG/M³. AF_01/2018_PS	FUNDAÇÕES E ESTRUTURAS	m³	0,0154000	5.143,79	79,21		
Composição Auxiliar	97740	SINAPI	PEÇA CIRCULAR PRÉ-MOLDADA, VOLUME DE CONCRETO ACIMA DE 100 LITROS, TAXA DE AÇO APROXIMADA DE 30KG/M³. AF_01/2018	FUNDAÇÕES E ESTRUTURAS	m³	0,2373000	2.118,75	502,77		
Insumo	43446	SINAPI	ANEL EM CONCRETO ARMADO, PERFURADO, PARA FOSSAS SEPTICAS E SUMIDOUROS, SEM FUNDO, DIAMETRO INTERNO DE 2,00 M E ALTURA DE 0,50 M	Material	UN	4,0000000	609,51	2.438,04		
MO sem LS =>						97,86	LS =>	111,63	MO com LS =>	209,49
Valor do BDI =>						808,31	Valor com BDI =>		4.041,56	

14.9	Código	Banco	Descrição	Tipo	Und	Quant.	Valor Unit.	Total		
Composição	102622	SINAPI	CAIXA D'ÁGUA EM POLIETILENO, 500 LITROS (INCLUSOS TUBOS, CONEXÕES E TORNEIRA DE BOIA) - FORNECIMENTO E INSTALAÇÃO. AF_06/2021	INHI - INSTALAÇÕES HIDROS SANITÁRIAS	UN	1,0000000	608,97	608,97		
Composição Auxiliar	102591	SINAPI	FURO EM CAIXA D'ÁGUA COM ESPESURA DE 2 ATÉ 5 MM E DIÂMETRO DE 25 MM. AF_06/2021	INHI - INSTALAÇÕES HIDROS SANITÁRIAS	UN	3,0000000	3,56	10,68		
Composição Auxiliar	102593	SINAPI	FURO EM CAIXA D'ÁGUA COM ESPESURA DE 2 ATÉ 5 MM E DIÂMETRO DE 32 MM. AF_06/2021	INHI - INSTALAÇÕES HIDROS SANITÁRIAS	UN	1,0000000	4,01	4,01		
Composição Auxiliar	102605	SINAPI	CAIXA D'ÁGUA EM POLIETILENO, 500 LITROS - FORNECIMENTO E INSTALAÇÃO. AF_06/2021	INHI - INSTALAÇÕES HIDROS SANITÁRIAS	UN	1,0000000	277,09	277,09		
Composição Auxiliar	94489	SINAPI	REGISTRO DE ESFERA, PVC, SOLDÁVEL, COM VOLANTE, DN 25 MM - FORNECIMENTO E INSTALAÇÃO. AF_08/2021	INHI - INSTALAÇÕES HIDROS SANITÁRIAS	UN	2,0000000	34,32	68,64		
Composição Auxiliar	94490	SINAPI	REGISTRO DE ESFERA, PVC, SOLDÁVEL, COM VOLANTE, DN 32 MM - FORNECIMENTO E INSTALAÇÃO. AF_08/2021	INHI - INSTALAÇÕES HIDROS SANITÁRIAS	UN	1,0000000	51,84	51,84		
Composição Auxiliar	94648	SINAPI	TUBO, PVC, SOLDÁVEL, DN 25 MM, INSTALADO EM RESERVAÇÃO DE ÁGUA DE EDIFICAÇÃO QUE POSSUA RESERVATÓRIO DE FIBRA/FIBROCIMENTO FORNECIMENTO E INSTALAÇÃO. AF_06/2016	INHI - INSTALAÇÕES HIDROS SANITÁRIAS	M	1,4000000	9,79	13,70		
Composição Auxiliar	94649	SINAPI	TUBO, PVC, SOLDÁVEL, DN 32 MM, INSTALADO EM RESERVAÇÃO DE ÁGUA DE EDIFICAÇÃO QUE POSSUA RESERVATÓRIO DE FIBRA/FIBROCIMENTO FORNECIMENTO E INSTALAÇÃO. AF_06/2016	INHI - INSTALAÇÕES HIDROS SANITÁRIAS	M	0,8500000	14,71	12,50		
Composição Auxiliar	94672	SINAPI	JOELHO 90 GRAUS COM BUCHA DE LATÃO, PVC, SOLDÁVEL, DN 25 MM, X 3/4"INSTALADO EM RESERVAÇÃO DE ÁGUA DE EDIFICAÇÃO QUE POSSUA RESERVATÓRIO DE FIBRA/FIBROCIMENTO FORNECIMENTO E INSTALAÇÃO. AF_06/2016	INHI - INSTALAÇÕES HIDROS SANITÁRIAS	UN	2,0000000	8,60	17,20		
Composição Auxiliar	94674	SINAPI	JOELHO 90 GRAUS, PVC, SOLDÁVEL, DN 32 MM INSTALADO EM RESERVAÇÃO DE ÁGUA DE EDIFICAÇÃO QUE POSSUA RESERVATÓRIO DE FIBRA/FIBROCIMENTO FORNECIMENTO E INSTALAÇÃO. AF_06/2016	INHI - INSTALAÇÕES HIDROS SANITÁRIAS	UN	1,0000000	8,60	8,60		
Composição Auxiliar	94688	SINAPI	TÊ, PVC, SOLDÁVEL, DN 25 MM INSTALADO EM RESERVAÇÃO DE ÁGUA DE EDIFICAÇÃO QUE POSSUA RESERVATÓRIO DE FIBRA/FIBROCIMENTO FORNECIMENTO E INSTALAÇÃO. AF_06/2016	INHI - INSTALAÇÕES HIDROS SANITÁRIAS	UN	1,0000000	9,61	9,61		
Composição Auxiliar	94690	SINAPI	TÊ, PVC, SOLDÁVEL, DN 32 MM INSTALADO EM RESERVAÇÃO DE ÁGUA DE EDIFICAÇÃO QUE POSSUA RESERVATÓRIO DE FIBRA/FIBROCIMENTO FORNECIMENTO E INSTALAÇÃO. AF_06/2016	INHI - INSTALAÇÕES HIDROS SANITÁRIAS	UN	1,0000000	12,14	12,14		
Composição Auxiliar	94703	SINAPI	ADAPTADOR COM FLANGE E ANEL DE VEDAÇÃO, PVC, SOLDÁVEL, DN 25 MM X 3/4 , INSTALADO EM RESERVAÇÃO DE ÁGUA DE EDIFICAÇÃO QUE POSSUA RESERVATÓRIO DE FIBRA/FIBROCIMENTO FORNECIMENTO E INSTALAÇÃO. AF_06/2016	INHI - INSTALAÇÕES HIDROS SANITÁRIAS	UN	3,0000000	19,14	57,42		
Composição Auxiliar	94704	SINAPI	ADAPTADOR COM FLANGE E ANEL DE VEDAÇÃO, PVC, SOLDÁVEL, DN 32 MM X 1 , INSTALADO EM RESERVAÇÃO DE ÁGUA DE EDIFICAÇÃO QUE POSSUA RESERVATÓRIO DE FIBRA/FIBROCIMENTO FORNECIMENTO E INSTALAÇÃO. AF_06/2016	INHI - INSTALAÇÕES HIDROS SANITÁRIAS	UN	1,0000000	25,25	25,25		
Composição Auxiliar	94796	SINAPI	TORNEIRA DE BOIA PARA CAIXA D'ÁGUA, ROSCÁVEL, 3/4" - FORNECIMENTO E INSTALAÇÃO. AF_08/2021	INHI - INSTALAÇÕES HIDROS SANITÁRIAS	UN	1,0000000	40,29	40,29		
MO sem LS =>						35,70	LS =>	40,73	MO com LS =>	76,43
Valor do BDI =>						152,24	Valor com BDI =>		761,21	

15.1	Código	Banco	Descrição	Tipo	Und	Quant.	Valor Unit.	Total		
Composição	99802	SINAPI	LIMPEZA DE PISO CERÂMICO OU PORCELANATO COM VASSOURA A SECO. AF_04/2019	SEDI - SERVIÇOS DIVERSOS	m²	1,0000000	0,46	0,46		
Composição Auxiliar	88316	SINAPI	SERVENTE COM ENCARGOS COMPLEMENTARES	SEDI - SERVIÇOS DIVERSOS	H	0,0250000	18,72	0,46		
MO sem LS =>						0,15	LS =>	0,18	MO com LS =>	0,33
Valor do BDI =>						0,11	Valor com BDI =>		0,57	


JEAN ALMEIDA NASCIMENTO
 Engenheiro Civil
 CREA Nº 1113327600

LOTE II - COMPOSIÇÕES DE CUSTO UNITÁRIO - UBS COM 02 CONSULTÓRIOS

PROponente: PREFEITURA MUNICIPAL DE CARUTAPERA

OBRA: CONSTRUÇÃO DE UNIDADE BÁSICA DE SAÚDE COM 02 CONSULTÓRIOS

LOCAL: POV. CAJU, CARUTAPERA - MA

REF. SINAPI - 02/23 - MARANHÃO / ORSE - 12/22 / SEINFRA - 027 / SBC - 02/23 - MARANHÃO

ENCARGOS SOCIAIS SOBRE PREÇO DE MÃO-DE-OBRA: 114,08% (HORA)

BDI: 25,00%

Composições Analíticas com Preço Unitário

15.2	Código	Banco	Descrição	Tipo	Und	Quant.	Valor Unit	Total	
Composição	99806	SINAPI	LIMPEZA DE REVESTIMENTO CERÂMICO EM PAREDE COM PANO ÚMIDO AF_04/2019	SEDI - SERVIÇOS DIVERSOS	m²	1,0000000	0,74	0,74	
Composição Auxiliar	88316	SINAPI	SERVENTE COM ENCARGOS COMPLEMENTARES	SEDI - SERVIÇOS DIVERSOS	H	0,0400000	18,72	0,74	
				MO sem LS =>	0,25	LS =>	0,28	MO com LS =>	0,53
				Valor do BDI =>	0,18	Valor com BDI =>			0,92
15.3	Código	Banco	Descrição	Tipo	Und	Quant.	Valor Unit	Total	
Composição	99821	SINAPI	LIMPEZA DE JANELA DE VIDRO COM CAIXILHO EM AÇO/ALUMÍNIO/PVC. AF_04/2019	SEDI - SERVIÇOS DIVERSOS	m²	1,0000000	2,80	2,80	
Composição Auxiliar	88316	SINAPI	SERVENTE COM ENCARGOS COMPLEMENTARES	SEDI - SERVIÇOS DIVERSOS	H	0,0920000	18,72	1,72	
Insumo	5318	SINAPI	DILUENTE AGUARRAS	Material	L	0,0230000	20,35	0,46	
Insumo	44329	SINAPI	DETERGENTE NEUTRO USO GERAL, CONCENTRADO	Material	L	0,0060000	12,58	0,07	
Insumo	44331	SINAPI	LIMPA VIDROS COM PULVERIZADOR	Material	L	0,0110000	50,13	0,55	
				MO sem LS =>	0,57	LS =>	0,65	MO com LS =>	1,22
				Valor do BDI =>	0,70	Valor com BDI =>			3,50

LOTE II - CRONOGRAMA FÍSICO-FINANCEIRO - UBS COM 02 CONSULTÓRIOS

PROPONENTE: PREFEITURA MUNICIPAL DE CARUTAPERA

OBRA: CONSTRUÇÃO DE UNIDADE BÁSICA DE SAÚDE COM 02 CONSULTÓRIOS

LOCAL: POV. CAJU, CARUTAPERA - MA

REF. SINAPI - 02/23 - MARANHÃO / ORSE - 12/22 / SEINFRA - 027 / SBC - 02/23 - MARANHÃO

ENCARGOS SOCIAIS SOBRE PREÇO DE MÃO-DE-OBRA: 114,08% (HORA)

ITEM	DESCRIÇÃO	VALOR c/ BDI (R\$)	PESO (%)	PRAZO EM DIAS						
				30	60	90	120	150	180	
1	SERVIÇOS PRELIMINARES	3.503,70	2,41	3.503,70	-	-	-	-	-	-
				100%						
2	MOVIMENTO DE TERRA	3.893,81	2,68	3.893,81	-	-	-	-	-	-
				100,00%						
3	INFRAESTRUTURA: FUNDAÇÕES	13.335,44	9,17	4.000,63	9.334,81	-	-	-	-	-
				30%	70%					
4	SUPERESTRUTURA	17.333,64	11,91	-	8.666,82	8.666,82	-	-	-	-
					50%	50%				
5	ALVENARIA	17.726,25	12,18	-	8.863,13	8.863,13	-	-	-	-
					50%	50%				
6	COBERTURA	19.464,37	13,38	-	-	5.839,31	13.625,06	-	-	-
						30%	70%			
7	REVESTIMENTOS EM PAREDES	21.931,39	15,08	-	6.579,42	8.772,56	6.579,42	-	-	-
					30%	40%	30%			
8	REVESTIMENTOS EM PISOS	4.786,35	3,29	-	-	1.914,54	2.871,81	-	-	-
						40%	60%			
9	PAVIMENTAÇÕES	3.192,93	2,19	-	-	1.277,17	1.915,76	-	-	-
						40%	60%			
10	PINTURAS	13.649,35	9,38	-	-	-	-	-	-	13.649,35
										100%
11	ESQUADRIAS	5.499,67	3,78	-	-	-	1.099,93	4.399,74	-	-
							20%	80%		
12	BANCADAS, LOUÇAS E METAIS	3.930,16	2,70	-	-	-	-	3.930,16	-	-
								100%		
13	INSTALAÇÕES ELÉTRICAS	6.343,20	4,36	-	1.268,64	1.902,96	1.902,96	1.268,64	-	-
					20%	30%	30%	20%		
14	INSTALAÇÕES HIDROSSANITÁRIAS	10.779,67	7,41	-	2.155,93	3.233,90	3.233,90	2.155,93	-	-
					20%	30%	30%	20%		
15	SERVIÇOS FINAIS	109,64	0,08	-	-	-	-	-	-	109,64
										100%
Valores Simples (R\$)		145.479,57		11.398,14	36.868,74	40.470,39	31.228,84	11.754,47	13.758,99	
Percentuais Simples (%)		100,00		7,83	25,34	27,82	21,47	8,08	9,46	
Valores Acumulados (R\$)				11.398,14	48.266,89	88.737,27	119.966,11	131.720,58	145.479,57	
Percentuais Acumulados (%)				7,83	33,18	61,00	82,46	90,54	100,00	

Cento e Quarenta e Cinco Mil, Quatrocentos e Setenta e Nove Reais e Cinquenta e Sete Centavos

LOTE II - CURVA ABC DE SERVIÇOS

PROponente: PREFEITURA MUNICIPAL DE CARUTAPERA

OBRA: CONSTRUÇÃO DE UNIDADE BÁSICA DE SAÚDE COM 02 CONSULTÓRIOS

LOCAL: POV. CAJU, CARUTAPERA - MA

REF. SINAPI - 02/23 - MARANHÃO / ORSE - 12/22 / SEINFRA - 027 / SBC - 02/23 - MARANHÃO

ENCARGOS SOCIAIS SOBRE PREÇO DE MÃO-DE-OBRA: 114,08% (HORA)

DESCRIÇÃO	SOMA TOTAL	SOMA PORCENTAGEM	ACUMULADO	CLASSIFICAÇÃO
ALVENARIA DE VEDAÇÃO DE BLOCOS CERÂMICOS FURADOS NA HORIZONTAL DE 9X19X19 CM (ESPESSURA 9 CM) E ARGAMASSA DE ASSENTAMENTO COM PREPARO EM BETONEIRA. AF. 12/2021	15.984,80	10,99%	10,99%	A
MASSA ÚNICA, PARA RECEBIMENTO DE PINTURA, EM ARGAMASSA TRAÇO 1:2:8, PREPARO MECÂNICO COM BETONEIRA 400L, APLICADA MANUALMENTE EM FACES INTERNAS DE PAREDES, ESPESSURA DE 20MM, COM EXECUÇÃO DE TALISCAS. AF. 06/2014	12.863,09	8,84%	19,83%	A
REVESTIMENTO CERÂMICO PARA PISO COM PLACAS TIPO ESMALTADA EXTRA DE DIMENSÕES 45X45 CM APLICADA EM AMBIENTES DE ÁREA ENTRE 5 M2 E 10 M2. AF. 06/2014	10.232,88	7,03%	26,86%	A
APLICAÇÃO MANUAL DE MASSA ACRÍLICA EM PAREDES EXTERNAS DE CASAS, DUAS DEMÃOS. AF. 05/2017	7.522,41	5,17%	32,03%	A
TRAMA DE MADEIRA COMPOSTA POR RIPAS, CAIBROS E TERÇAS PARA TELHADOS DE ATÉ 2 ÁGUAS PARA TELHA CERÂMICA CAPA-CANAL, INCLUSO TRANSPORTE VERTICAL. AF. 07/2019	5.678,50	3,90%	35,94%	A
FORRO DE PVC, LISO, PARA AMBIENTES COMERCIAIS, INCLUSIVE ESTRUTURA DE FIXAÇÃO. AF. 05/2017_P5	5.330,12	3,66%	39,60%	A
MONTAGEM E DESMONTAGEM DE FÔRMA PARA VIGAS, EM CHAPA DE MADEIRA PLASTIFICADA COM REAPROVEITAMENTO	4.980,36	3,42%	43,02%	A
APLICAÇÃO MANUAL DE PINTURA COM TINTA LÁTEX ACRÍLICA EM PAREDES, DUAS DEMÃOS. AF. 06/2014	4.895,83	3,37%	46,39%	A
TANQUE SÉPTICO RETANGULAR, EM ALVENARIA COM BLOCOS DE CONCRETO, DIMENSÕES INTERNAS: 1,0 X 2,0 X H=1,4 M, VOLUME ÚTIL: 2000 L (PARA 5 CONTRIBUINTES). AF. 12/2020	4.153,47	2,86%	49,25%	A
SUMIDOURO CIRCULAR, EM CONCRETO PRÉ-MOLDADO, DIÂMETRO INTERNO = 1,88 M, ALTURA INTERNA = 2,00 M, ÁREA DE INFILTRAÇÃO: 13,1 M² (PARA 5 CONTRIBUINTES). AF. 12/2020_PA	4.041,56	2,78%	52,02%	A
PINGADEIRA CONCRETO PARA TOPO DE MUROS 0,10M	3.524,80	2,42%	54,45%	A
FABRICAÇÃO, MONTAGEM E DESMONTAGEM DE FÔRMA PARA VIGA BALDRAME, EM MADEIRA SERRADA, E=25 MM, 4 UTILIZAÇÕES. AF. 06/2017	3.363,36	2,31%	56,76%	A
MONTAGEM E DESMONTAGEM DE FÔRMA DE PILARES RETANGULARES E ESTRUTURAS SIMILARES, PÉ-DIREITO SIMPLES, EM CHAPA DE MADEIRA COMPENSADA PLASTIFICADA, 14 UTILIZAÇÕES. AF. 09/2020	3.267,81	2,25%	59,00%	A
KIT DE PORTA DE MADEIRA PARA PINTURA, SEMI-OCA (LEVE OU MÉDIA), PADRÃO MÉDIO, 70X210CM, ESPESSURA DE 3,5CM, ITENS INCLUSOS: DOBRADICAS, MONTAGEM E INSTALAÇÃO DO BATENTE, SEM FECHADURA - FORNECIMENTO E INSTALAÇÃO. AF. 12/2019	3.127,59	2,15%	61,15%	A
CHAPISCO APLICADO EM ALVENARIA (COM PRESENÇA DE VÃOS) E ESTRUTURAS DE CONCRETO DE FACHADA, COM COLHER DE PEDREIRO. ARGAMASSA TRAÇO 1:3 COM PREPARO EM BETONEIRA 400L. AF. 10/2022	2.863,22	1,97%	63,12%	A
LOCAÇÃO CONVENCIONAL DE OBRA, UTILIZANDO GABARITO DE TÁBUAS CORRIDAS PONTALETADAS A CADA 2,00M - 2 UTILIZAÇÕES. AF. 10/2018	2.566,20	1,76%	64,89%	A
ARMAÇÃO DE PILAR OU VIGA DE ESTRUTURA CONVENCIONAL DE CONCRETO ARMADO UTILIZANDO AÇO CA-50 DE 10,0 MM - MONTAGEM. AF. 06/2022	2.482,35	1,71%	66,59%	A
FABRICAÇÃO, MONTAGEM E DESMONTAGEM DE FÔRMA PARA SAPATA, EM MADEIRA SERRADA, E=25 MM, 4 UTILIZAÇÕES. AF. 06/2017	2.404,82	1,65%	68,25%	A
TELHAMENTO COM TELHA CERÂMICA CAPA-CANAL, TIPO PLAN, COM ATÉ 2 ÁGUAS, INCLUSO TRANSPORTE VERTICAL.	2.226,80	1,53%	69,78%	A
CONCRETAGEM DE VIGAS E LAJES, FCK=25 MPA, PARA LAJES MACIÇAS OU NERVURADAS COM USO DE BOMBA - LANÇAMENTO, ADENSAMENTO E ACABAMENTO. AF. 02/2022	1.972,90	1,36%	71,13%	A
ESCAVAÇÃO MANUAL DE VALA COM PROFUNDIDADE MENOR OU IGUAL A 1,30 M. AF. 02/2021	1.967,73	1,35%	72,48%	A
ARMAÇÃO DE PILAR OU VIGA DE ESTRUTURA CONVENCIONAL DE CONCRETO ARMADO UTILIZANDO AÇO CA-60 DE 5,0 MM - MONTAGEM. AF. 06/2022	1.843,00	1,27%	73,75%	A
CONCRETAGEM DE PILARES, FCK = 25 MPA, COM USO DE BOMBA - LANÇAMENTO, ADENSAMENTO E ACABAMENTO. AF. 02/2022	1.830,11	1,26%	75,01%	A
EXECUÇÃO DE PASSEIO (CALÇADA) OU PISO DE CONCRETO COM CONCRETO MOLDADO IN LOCO, USINADO, ACABAMENTO CONVENCIONAL, ESPESSURA 6 CM, ARMADO. AF. 08/2022	1.677,71	1,15%	76,16%	A
JANELA DE ALUMÍNIO DE CORRER COM 2 FOLHAS PARA VIDROS, COM VIDROS, BATENTE, ACABAMENTO COM ACETATO OU BRILHANTE E FERRAGENS. EXCLUSIVE ALIZAR E CONTRAMARCO. FORNECIMENTO E INSTALAÇÃO. - 1,20X1,00	1.658,37	1,14%	77,30%	A
ARMAÇÃO DE BLOCO, VIGA BALDRAME OU SAPATA UTILIZANDO AÇO CA-50 DE 8 MM - MONTAGEM. AF. 06/2017	1.645,04	1,13%	78,43%	A
CONCRETAGEM DE SAPATAS, FCK 30 MPA, COM USO DE BOMBA ? LANÇAMENTO, ADENSAMENTO E ACABAMENTO. AF. 11/2016	1.541,81	1,06%	79,49%	A
CONTRAPISO COM ARGAMASSA AUTONIVELANTE, APLICADO SOBRE LAJE, NÃO ADERIDO, ESPESSURA 3CM. AF. 07/2021	1.515,22	1,04%	80,53%	B
CONCRETO FCK = 25MPA, TRAÇO 1:2,3:2,7 (EM MASSA SECA DE CIMENTO/ AREIA MÉDIA/ BRITA 1) - PREPARO MECÂNICO COM BETONEIRA 400 L. AF. 05/2021	1.484,35	1,02%	81,56%	B
ARMAÇÃO DE PILAR OU VIGA DE ESTRUTURA CONVENCIONAL DE CONCRETO ARMADO UTILIZANDO AÇO CA-50 DE 8,0 MM - MONTAGEM. AF. 06/2022	1.445,66	0,99%	82,55%	B
CALHA EM CHAPA DE AÇO GALVANIZADO NÚMERO 24, DESENVOLVIMENTO DE 33 CM, INCLUSO TRANSPORTE VERTICAL. AF. 07/2019	1.405,91	0,97%	83,52%	B
VASO SANITÁRIO SIFONADO COM CAIXA ACOPLADA LOUÇA BRANCA - PADRÃO MÉDIO, INCLUSO ENGATE FLEXÍVEL EM METAL CROMADO, 1/2 X 40CM - FORNECIMENTO E INSTALAÇÃO. AF. 01/2020	1.294,02	0,89%	84,40%	B
LAVATÓRIO LOUÇA BRANCA SUSPENSO, 29,5 X 39CM OU EQUIVALENTE, PADRÃO POPULAR, INCLUSO SIFÃO TIPO GARRAFA EM PVC, VÁLVULA E ENGATE FLEXÍVEL 30CM EM PLÁSTICO E TORNEIRA CROMADA DE MESA, PADRÃO POPULAR - FORNECIMENTO E INSTALAÇÃO. AF. 01/2020	1.242,52	0,85%	85,26%	B
ARMAÇÃO DE AÇO CA-50 Ø 10MM; INCLUSO FORNECIMENTO, CORTE, DOBRA E COLOCAÇÃO	1.197,93	0,82%	86,08%	B
ARMAÇÃO DE AÇO CA-60 Ø 5,0MM; INCLUSO FORNECIMENTO, CORTE, DOBRA E COLOCAÇÃO	1.077,92	0,74%	86,82%	B
PEITORIL LINEAR EM GRANITO OU MÁRMORE, L = 15CM, COMPRIMENTO DE ATÉ 2M, ASSENTADO COM ARGAMASSA 1:6 COM ADITIVO. AF. 11/2020	972,36	0,67%	87,49%	B
REATERRO MANUAL APLIADO COM SOQUETE. AF. 10/2017	946,68	0,65%	88,14%	B
PLACA DE OBRA EM LONA COM IMPRESSÃO DIGITAL 1,50 X 2,00M, INCLUSIVE ESTRUTURA EM METALON 20 X 20CM E ESCORAMENTO, INSTALADA - REV 02 - 09/2021	937,50	0,64%	88,79%	B
ATERRO MANUAL PARA NIVELAMENTO DO LOTE COM AREIA PARA ATERRO	886,30	0,61%	89,40%	B
LUMINÁRIA DE EMBUTIR PLAFON 18W LED BRANCO FRIO 22,5X22,5	855,00	0,59%	89,98%	B
APLICAÇÃO DE FUNDO SELADOR ACRÍLICO EM PAREDES, UMA DEMÃO. AF. 06/2014	807,46	0,56%	90,54%	B
ELETRODUTO FLEXÍVEL CORRUGADO REFORÇADO, PVC, DN 25 MM (3/4"), PARA CIRCUITOS TERMINAIS, INSTALADO EM FORRO - FORNECIMENTO E INSTALAÇÃO	787,80	0,54%	91,08%	B
VERGA 10X10CM EM CONCRETO PRÉ-MOLDADO FCK=20MPA	785,93	0,54%	91,62%	B
CAIXA D'ÁGUA EM POLIETILENO, 500 LITROS (INCLUSOS TUBOS, CONEXÕES E TORNEIRA DE BOIA) - FORNECIMENTO E INSTALAÇÃO. AF. 06/2021	761,21	0,52%	92,14%	B
SOLEIRA EM GRANITO, LARGURA 15 CM, ESPESSURA 2,0 CM. AF. 09/2020	758,55	0,52%	92,67%	B
ELETRODUTO FLEXÍVEL CORRUGADO REFORÇADO, PVC, DN 32 MM (1"), PARA CIRCUITOS TERMINAIS, INSTALADO EM FORRO - FORNECIMENTO E INSTALAÇÃO. AF. 12/2015	665,00	0,46%	93,12%	B
PONTO DE CONSUMO TERMINAL DE ÁGUA FRIA (SUBRAMAL) COM TUBULAÇÃO DE PVC, DN 25 MM, INSTALADO EM RAMAL DE ÁGUA, INCLUSOS RASGO E CHUMBAMENTO EM ALVENARIA. AF. 12/2014	637,32	0,44%	93,56%	B
CONTRAVERGA MOLDADA IN LOCO EM CONCRETO PARA VÃOS DE ATÉ 1,5 M DE COMPRIMENTO. AF. 03/2016	636,66	0,44%	94,00%	B
PONTO TOMADA AR CONDICIONADO	530,52	0,36%	94,36%	B
RUFO DE CONCRETO ARMADO FCK=20MPA L=30CM E H=5CM	479,11	0,33%	94,69%	B
QUADRO DE DISTRIBUIÇÃO DE ENERGIA EM CHAPA DE AÇO GALVANIZADO, DE EMBUTIR, COM BARRAMENTO TRIFÁSICO, PARA 12 DISJUNTORES DIN 100A - FORNECIMENTO E INSTALAÇÃO. AF. 10/2020	462,08	0,32%	95,01%	C
JANELA DE ALUMÍNIO TIPO MAXIM-AR, COM VIDROS, BATENTE E FERRAGENS. EXCLUSIVE ALIZAR, ACABAMENTO E CONTRAMARCO. FORNECIMENTO E INSTALAÇÃO - 0,5X0,50	442,21	0,30%	95,31%	C
PINTURA TINTA DE ACABAMENTO (PIGMENTADA) ESMALTADA SINTÉTICO FOSCO EM MADEIRA, 3 DEMÃOS. AF. 01/2021	423,65	0,29%	95,60%	C
BANCADA EM GRANITO CINZA ANDORINHA - 1,20X0,40	421,26	0,29%	95,89%	C
ELETRODUTO RÍGIDO ROSCÁVEL, PVC, DN 50 MM (1 1/2"), PARA REDE ENTERRADA DE DISTRIBUIÇÃO DE ENERGIA ELÉTRICA - FORNECIMENTO E INSTALAÇÃO. AF. 12/2021	417,20	0,29%	96,18%	C

LOTE II - CURVA ABC DE SERVIÇOS

PROPOONENTE: PREFEITURA MUNICIPAL DE CARUTAPERA

OBRA: CONSTRUÇÃO DE UNIDADE BÁSICA DE SAÚDE COM 02 CONSULTÓRIOS

LOCAL: POV. CAJU, CARUTAPERA - MA

REF. SINAPI - 02/23 - MARANHÃO / ORSE - 12/22 / SEINFRA - 027 / SBC - 02/23 - MARANHÃO

ENCARGOS SOCIAIS SOBRE PREÇO DE MÃO-DE-OBRA: 114,08% (HORA)

DESCRIÇÃO	SOMA TOTAL	SOMA PORCENTAGEM	ACUMULADO	CLASSIFICAÇÃO
CABO DE COBRE FLEXÍVEL ISOLADO, 1,5 MM ² , ANTI-CHAMA 450/750 V, PARA CIRCUITOS TERMINAIS - FORNECIMENTO E INSTALAÇÃO. AF_12/2015	392,40	0,27%	96,45%	C
TOMADA ALTA DE EMBUTIR (1 MÓDULO), 2P+T 10 A, INCLUINDO SUPORTE E PLACA - FORNECIMENTO E INSTALAÇÃO. AF_12/2015	379,60	0,26%	96,71%	C
TUBO DE PVC BRANCO PARA REDE COLETORA DE ESGOTO CONDOMINIAL DE PAREDE MACIÇA, DN 100 MM, JUNTA ELÁSTICA - FORNECIMENTO E ASSENTAMENTO. AF_01/2021	358,20	0,25%	96,96%	C
CAIXA ENTERRADA HIDRÁULICA RETANGULAR EM ALVENARIA COM TJOLOS CERÂMICOS MACIÇOS, DIMENSÕES INTERNAS: 0,4X0,4X0,4 M PARA REDE DE ESGOTO. AF_12/2020	342,76	0,24%	97,19%	C
TUBO PVC, SÉRIE R, ÁGUA PLUVIAL, DN 100 MM, FORNECIDO E INSTALADO EM CONDUTORES VERTICAIS DE ÁGUAS PLUVIAIS. AF_06/2022	333,98	0,23%	97,42%	C
CABO DE COBRE FLEXÍVEL ISOLADO, 2,5 MM ² , ANTI-CHAMA 450/750 V, PARA CIRCUITOS TERMINAIS - FORNECIMENTO E INSTALAÇÃO. AF_12/2015	330,40	0,23%	97,65%	C
FIXAÇÃO (ENCUNHAMENTO) DE ALVENARIA DE VEDAÇÃO COM ARGAMASSA APLICADA COM COLHER. AF_03/2016	318,86	0,22%	97,87%	C
INTERRUPTOR SIMPLES (2 MÓDULOS), 10A/250V, INCLUINDO SUPORTE E PLACA - FORNECIMENTO E INSTALAÇÃO. AF_12/2015	298,32	0,21%	98,07%	C
PONTO DE ESGOTO COM TUBO DE PVC RÍGIDO SOLDÁVEL DE Ø 100 MM (VASO SANITÁRIO)	277,70	0,19%	98,27%	C
FECHADURA DE EMBUTIR COM CILINDRO, EXTERNA, COMPLETA, ACABAMENTO PADRÃO POPULAR, INCLUSO EXECUÇÃO DE FURO - FORNECIMENTO E INSTALAÇÃO. AF_12/2019	271,50	0,19%	98,45%	C
TOMADA BAIXA DE EMBUTIR (1 MÓDULO), 2P+T 10 A, INCLUINDO SUPORTE E PLACA - FORNECIMENTO E INSTALAÇÃO. AF_12/2015	265,60	0,18%	98,63%	C
CUMEIREIRA PARA TELHA CERÂMICA EMBOÇADA COM ARGAMASSA TRAÇO 1:2:9 (CIMENTO, CAL E AREIA) PARA TELHADOS COM ATÉ 2 ÁGUAS, INCLUSO TRANSPORTE VERTICAL. AF_07/2019	260,15	0,18%	98,81%	C
CAIXA ENTERRADA ELÉTRICA RETANGULAR, EM ALVENARIA COM BLOCOS DE CONCRETO, FUNDO COM BRITA, DIMENSÕES INTERNAS: 0,4X0,4X0,4 M. AF_12/2020	225,31	0,15%	98,97%	C
JOELHO 90 GRAUS, PVC, SÉRIE R, ÁGUA PLUVIAL, DN 100 MM, JUNTA ELÁSTICA, FORNECIDO E INSTALADO EM CONDUTORES VERTICAIS DE ÁGUAS PLUVIAIS. AF_06/2022	207,20	0,14%	99,11%	C
PONTO DE ESGOTO COM TUBO DE PVC RÍGIDO SOLDÁVEL DE Ø 40 MM (LAVATÓRIOS, MICTÓRIOS, RALOS SIFONADOS, ETC...) AF_12/2015	191,30	0,13%	99,24%	C
CABO DE COBRE FLEXÍVEL ISOLADO, 4 MM ² , ANTI-CHAMA 450/750 V, PARA CIRCUITOS TERMINAIS - FORNECIMENTO E INSTALAÇÃO. AF_12/2015	181,75	0,12%	99,37%	C
LÁSTRO DE CONCRETO MAGRO (E=3,0 CM) - PREPARO MECÂNICO	131,66	0,09%	99,46%	C
CAIXA RETANGULAR 4" X 2" ALTA (2,00 M DO PISO), PVC, INSTALADA EM PAREDE - FORNECIMENTO E INSTALAÇÃO. AF_12/2015	129,44	0,09%	99,55%	C
CAIXA RETANGULAR 4" X 2" MÉDIA (1,30 M DO PISO), PVC, INSTALADA EM PAREDE - FORNECIMENTO E INSTALAÇÃO. AF_12/2015	105,18	0,07%	99,62%	C
HASTE DE ATERRAMENTO 5/8 PARA SPDA - FORNECIMENTO E INSTALAÇÃO. AF_12/2017	105,15	0,07%	99,69%	C
CAIXA RETANGULAR 4" X 2" BAIXA (0,30 M DO PISO), PVC, INSTALADA EM PAREDE - FORNECIMENTO E INSTALAÇÃO. AF_12/2015	95,68	0,07%	99,76%	C
REGULARIZAÇÃO E COMPACTAÇÃO DE SUBLEITO DE SOLO PREDOMINANTEMENTE ARENOSO. AF_11/2019	93,10	0,06%	99,82%	C
DISJUNTOR TRIPOLAR TIPO DIN, CORRENTE NOMINAL DE 32A - FORNECIMENTO E INSTALAÇÃO. AF_10/2020	87,55	0,06%	99,88%	C
LIMPEZA DE REVESTIMENTO CERÂMICO EM PAREDE COM PANO ÚMIDO AF_04/2019	67,96	0,05%	99,93%	C
DISJUNTOR MONOPOLAR TIPO DIN, CORRENTE NOMINAL DE 25A - FORNECIMENTO E INSTALAÇÃO. AF_10/2020	29,22	0,02%	99,95%	C
LIMPEZA DE PISO CERÂMICO OU PORCELANATO COM VASSOURA A SECO. AF_04/2019	27,33	0,02%	99,97%	C
FIXAÇÃO DE TUBOS VERTICAIS DE PPR DIÂMETROS MENORES OU IGUAIS A 40 MM COM ABRAÇADEIRA METÁLICA RÍGIDA TIPO D 1/2", FIXADA EM PERFILADO EM ALVENARIA. AF_05/2015	17,80	0,01%	99,98%	C
TERMINAL DE VENTILAÇÃO SÉRIE NORMAL Ø 50MM, FORNECIMENTO E INSTALAÇÃO	16,15	0,01%	99,99%	C
LIMPEZA DE JANELA DE VIDRO COM CAIXILHO EM AÇO/ALUMÍNIO/PVC. AF_04/2019	14,35	0,01%	100,00%	C
Total Geral	145.479,57	100,00%		

LOTE II - COMPOSIÇÃO DO BDI - UBS COM 02 CONSULTÓRIOS

PROPONENTE: PREFEITURA MUNICIPAL DE CARUTAPERA

OBRA: CONSTRUÇÃO DE UNIDADE BÁSICA DE SAÚDE COM 02 CONSULTÓRIOS

LOCAL: POV. CAJU, CARUTAPERA - MA

REF. SINAPI - 02/23 - MARANHÃO / ORSE - 12/22 / SEINFRA - 027 / SBC - 02/23 - MARANHÃO

ENCARGOS SOCIAIS SOBRE PREÇO DE MÃO-DE-OBRA: 114,08% (HORA)

DISCRIMINAÇÃO		% INCIDENTE
1	ADMINISTRAÇÃO CENTRAL	
1.1	Administração local	3,00%
	SUB-TOTAL.....	3,00%
2	SEGURO + GARANTIA	
2.1	Seguros	0,80%
	SUB-TOTAL.....	0,80%
3	RISCOS	
4.1	Risco	0,97%
	SUB-TOTAL.....	0,97%
5	DESPESAS FINANCEIRAS	
5.1	Despesas financeiras referente capital de giro	0,59%
	SUB-TOTAL.....	0,59%
6	IMPOSTOS E TAXAS	
6.1	Cofins	3,00%
6.2	Imposto sobre serviços (ISS)	5,00%
6.3	Pis	0,65%
	SUB-TOTAL.....	8,65%
7	LUCRO OU BONIFICAÇÃO	
7.1	Lucro ou Bonificação	8,35%
	SUB-TOTAL.....	8,35%
TOTAL DO BDI (BONIFICAÇÕES E DESPESAS INDIRETAS)		25,00%

$$BDI = \frac{(1+AC+S+R+G)(1+DF)(1+L)}{1-l} - 1$$

Onde:

AC - taxa de administração central;	3,00%
S - taxa de seguros e garantias;	0,80%
R - taxa de riscos;	0,97%
DF - taxa de despesas financeiras;	0,59%
L - taxa de lucro/remuneração;	8,35%
l - taxa de incidência de impostos (PIS, COFINS, ISS E CPRB).	8,65%

* Fonte da composição, valores de referência e fórmula do BDI: ACÓRDÃO NS. 325/2007 E 2.369/2011 - TCU - Plenário

LOTE II - COMPOSIÇÃO DE ENCARGOS - UBS COM 02 CONSULTÓRIOS

PROPONENTE: PREFEITURA MUNICIPAL DE CARUTAPERA

OBRA: CONSTRUÇÃO DE UNIDADE BÁSICA DE SAÚDE COM 02 CONSULTÓRIOS

LOCAL: POV. CAJU, CARUTAPERA - MA

REF. SINAPI - 02/23 - MARANHÃO / ORSE - 12/22 / SEINFRA - 027 / SBC - 02/23 - MARANHÃO

ENCARGOS SOCIAIS SOBRE PREÇO DE MÃO-DE-OBRA: 114,08% (HORA)

ENCARGOS SOCIAIS SOBRE A MÃO DE OBRA

ITEM	DESCRIÇÃO	COM DESONERAÇÃO		SEM DESONERAÇÃO	
CÓDIGO	DESCRIÇÃO	HORISTA	MENSALISTA	HORISTA	MENSALISTA
		%	%	%	%
A1	INSS	0,00%	0,00%	20,00%	20,00%
A2	SESI	1,50%	1,50%	1,50%	1,50%
A3	SENAI	1,00%	1,00%	1,00%	1,00%
A4	INCRA	0,20%	0,20%	0,20%	0,20%
A5	SEBRAE	0,60%	0,60%	0,60%	0,60%
A6	Salário Educação	2,50%	2,50%	2,50%	2,50%
A7	Seguro Contra Acidentes de Trabalho	3,00%	3,00%	3,00%	3,00%
A8	FGTS	8,00%	8,00%	8,00%	8,00%
A9	SECONCI	1,00%	1,00%	1,00%	1,00%
A	Total	17,80%	17,80%	37,80%	37,80%
B1	Repouso Semanal Remunerado	17,88%	Não incide	17,88%	Não incide
B2	Feriados	3,95%	Não incide	3,95%	Não incide
B3	Auxílio - Enfermidade	0,87%	0,66%	0,87%	0,66%
B4	13º Salário	10,96%	8,33%	10,96%	8,33%
B5	Licença Paternidade	0,07%	0,05%	0,07%	0,05%
B6	Faltas Justificadas	0,73%	0,56%	0,73%	0,56%
B7	Dias de Chuvas	1,50%	Não incide	1,50%	Não incide
B8	Auxílio Acidente de Trabalho	0,11%	0,08%	0,11%	0,08%
B9	Férias Gozadas	11,11%	8,45%	11,11%	8,45%
B10	Salário Maternidade	0,04%	0,03%	0,04%	0,03%
B	Total	47,22%	18,16%	47,22%	18,16%
C1	Aviso Prévio Indenizado	4,55%	3,46%	4,55%	3,46%
C2	Aviso Prévio Trabalhado	0,11%	0,08%	0,11%	0,08%
C3	Férias Indenizadas	3,15%	2,40%	3,15%	2,40%
C4	Depósito Rescisão Sem Justa Causa	2,61%	1,99%	2,61%	1,99%
C5	Indenização Adicional	0,38%	0,29%	0,38%	0,29%
C	Total	10,80%	8,22%	10,80%	8,22%
D1	Reincidência de Grupo A sobre Grupo B	8,41%	3,23%	17,85%	6,86%
D2	Reincidência de Grupo A sobre Aviso Prévio Trabalhado e Reincidência do FGTS sobre Aviso Prévio Indenizado	0,38%	0,29%	0,41%	0,31%
D	Total	8,79%	3,52%	18,26%	7,17%
TOTAL(A+B+C+D)		84,61%	47,70%	114,08%	71,35%

LOTE III - ORÇAMENTO - RESUMO


PROPONENTE: PREFEITURA MUNICIPAL DE CARUTAPERA		
OBRA: CONSTRUÇÃO DE UNIDADE BÁSICA DE SAÚDE COM 01 CONSULTÓRIO		
LOCAL: POV. AÇUTUA, CARUTAPERA - MA		
REF. SINAPI - 02/23 - MARANHÃO / ORSE - 12/22 / SEINFRA - 027 / SBC - 02/23 - MARANHÃO		
ENCARGOS SOCIAIS SOBRE PREÇO DE MÃO-DE-OBRA: 114,08% (HORA)		
BDI: 25,00%		
CONSTRUÇÃO DE UBS COM 01 CONSULTÓRIO		VALOR (R\$)
1	SERVIÇOS PRELIMINARES	R\$ 2.990,46
2	MOVIMENTO DE TERRA	R\$ 2.628,53
3	INFRAESTRUTURA: FUNDAÇÕES	R\$ 9.029,70
4	SUPERESTRUTURA	R\$ 10.367,64
5	ALVENARIA	R\$ 12.647,06
6	COBERTURA	R\$ 12.937,95
7	REVESTIMENTOS EM PAREDES	R\$ 16.301,23
8	REVESTIMENTOS EM PISOS	R\$ 3.135,24
9	PAVIMENTAÇÕES	R\$ 2.307,18
10	PINTURAS	R\$ 9.241,29
11	ESQUADRIAS	R\$ 3.904,35
12	BANCADAS, LOUÇAS E METAIS	R\$ 3.371,67
13	INSTALAÇÕES ELÉTRICAS	R\$ 4.598,35
14	INSTALAÇÕES HIDROSSANITÁRIAS	R\$ 10.779,67
15	SERVIÇOS FINAIS	R\$ 83,50
		VALOR SEM BDI ==> R\$ 83.459,06
		VALOR DO BDI ==> R\$ 20.864,76
		TOTAL COM BDI ==> R\$ 104.323,82
Cento e Quatro Mil, Trezentos e Vinte e Três Reais e Oitenta e Dois Centavos		

LOTE III - ORÇAMENTO SINTÉTICO - UBS COM 01 CONSULTÓRIO

PROPOSTANTE: PREFEITURA MUNICIPAL DE CARUTAPERA
 OBRA: CONSTRUÇÃO DE UNIDADE BÁSICA DE SAÚDE COM 01 CONSULTÓRIO
 LOCAL: POV. AÇUTIUA, CARUTAPERA - MA
 REF. SINAPI - 02/23 - MARANHÃO / ORSE - 12/22 / SEINFRA - 027 / SBC - 02/23 - MARANHÃO
 ENCARGOS SOCIAIS SOBRE PREÇO DE MÃO-DE-OBRA: 114,08% (HORA)

BDI: 25,00%

ITEM	CÓDIGO	BANCO	DESCRIÇÃO	UND	QUANT.	VALOR UNIT	VALOR UNIT COM BDI	TOTAL
1			SERVIÇOS PRELIMINARES					2.990,46
1.1	11397	ORSE	PLACA DE OBRA EM LONA COM IMPRESSÃO DIGITAL 1,50 X 2,00M, INCLUSIVE ESTRUTURA EM METALON 20 X 20CM E ESCORAMENTO, INSTALADA - REV 02 - 09/2021	UN	1,00	750,00	937,50	937,50
1.2	99059	SINAPI	LOCACAO CONVENCIONAL DE OBRA, UTILIZANDO GABARITO DE TÁBUAS CORRIDAS PONTALETADAS A CADA 2,00M - 2 UTILIZAÇÕES. AF_10/2018	M	28,00	58,66	73,32	2.052,96
2			MOVIMENTO DE TERRA					2.628,53
2.1	100577	SINAPI	REGULARIZAÇÃO E COMPACTAÇÃO DE SUBLEITO DE SOLO PREDOMINANTEMENTE ARENOSO. AF_11/2019	M²	48,00	1,07	1,33	63,84
2.2	93358	SINAPI	ESCAVAÇÃO MANUAL DE VALA COM PROFUNDIDADE MENOR OU IGUAL A 1,30 M. AF_02/2021	M³	14,29	74,05	92,56	1.322,40
2.3	94342	SINAPI	ATERRO MANUAL PARA NIVELAMENTO DO LOTE COM AREIA PARA ATERRO	M³	7,20	67,53	84,41	607,75
2.4	96995	SINAPI	REATERRO MANUAL APOILOADO COM SOQUETE. AF_10/2017	M³	11,31	44,90	56,12	634,54
3			INFRAESTRUTURA: FUNDAÇÕES					9.029,70
3.1			CONCRETO ARMADO PARA FUNDAÇÕES					3.657,47
3.1.1	95240	SINAPI	LASTRO DE CONCRETO MAGRO (E=3,0 CM) - PREPARO MECÂNICO	M²	4,41	16,54	20,67	91,15
3.1.2	96535	SINAPI	FABRICAÇÃO, MONTAGEM E DESMONTAGEM DE FÔRMA PARA SAPATA, EM MADEIRA SERRADA, E=25 MM, 4 UTILIZAÇÕES. AF_06/2017	M²	8,87	150,19	187,73	1.665,16
3.1.3	92919	SINAPI	ARMAÇÃO DE AÇO CA-50 Ø 10MM; INCLUSO FORNECIMENTO, CORTE, DOBRA E COLOCAÇÃO	KG	49,63	13,37	16,71	829,31
3.1.4	96558	SINAPI	CONCRETAGEM DE SAPATAS, FCK 30 MPA, COM USO DE BOMBA ? LANÇAMENTO, ADENSAMENTO E ACABAMENTO. AF_11/2016	M³	1,30	659,60	824,50	1.071,85
3.2			CONCRETO ARMADO PARA FUNDAÇÕES - VIGAS BALDRAMES					5.372,23
3.2.1	96536	SINAPI	FABRICAÇÃO, MONTAGEM E DESMONTAGEM DE FÔRMA PARA VIGA BALDRAME, EM MADEIRA SERRADA, E=25 MM, 4 UTILIZAÇÕES. AF_06/2017	M²	22,40	80,08	100,10	2.242,24
3.2.2	96545	SINAPI	ARMAÇÃO DE BLOCO, VIGA BALDRAME OU SAPATA UTILIZANDO AÇO CA-50 DE 8 MM - MONTAGEM. AF_06/2017	KG	55,62	15,78	19,72	1.096,82
3.2.3	92915	SINAPI	ARMAÇÃO DE AÇO CA-60 Ø 5,0MM; INCLUSO FORNECIMENTO, CORTE, DOBRA E COLOCAÇÃO	KG	33,50	17,15	21,43	717,90
3.2.4	103675	SINAPI	CONCRETAGEM DE VIGAS E LAJES, FCK=25 MPA, PARA LAJES MACIÇAS OU NERVURADAS COM USO DE BOMBA - LANÇAMENTO, ADENSAMENTO E ACABAMENTO. AF_02/2022	M³	1,68	626,32	782,90	1.315,27
4			SUPERESTRUTURA					10.367,64
4.1			CONCRETO ARMADO - VIGAS					5.895,46
4.1.1	92468	SINAPI	MONTAGEM E DESMONTAGEM DE FORMA PARA VIGAS, EM CHAPA DE MADEIRA PLASTIFICADA COM REAPROVEITAMENTO	M²	28,00	94,87	118,58	3.320,24
4.1.2	92761	SINAPI	ARMAÇÃO DE PILAR OU VIGA DE ESTRUTURA CONVENCIONAL DE CONCRETO ARMADO UTILIZANDO AÇO CA-50 DE 8,0 MM - MONTAGEM. AF_06/2022	KG	55,62	13,87	17,33	963,89
4.1.3	92759	SINAPI	ARMAÇÃO DE PILAR OU VIGA DE ESTRUTURA CONVENCIONAL DE CONCRETO ARMADO UTILIZANDO AÇO CA-60 DE 5,0 MM - MONTAGEM. AF_06/2022	KG	33,50	14,85	18,56	621,76
4.1.4	94965	SINAPI	CONCRETO FCK = 25MPA, TRAÇO 1:2,3:2,7 (EM MASSA SECA DE CIMENTO/ AREIA MÉDIA/ BRITA 1) - PREPARO MECÂNICO COM BETONEIRA 400 L. AF_05/2021	M³	1,68	471,23	589,03	989,57
4.2			CONCRETO ARMADO - PILARES					4.472,18
4.2.1	92439	SINAPI	MONTAGEM E DESMONTAGEM DE FÔRMA DE PILARES RETANGULARES E ESTRUTURAS SIMILARES, PÉ-DIREITO SIMPLES, EM CHAPA DE MADEIRA COMPENSADA PLASTIFICADA, 14 UTILIZAÇÕES. AF_09/2020	M²	34,20	52,92	66,15	2.262,33
4.2.2	92762	SINAPI	ARMAÇÃO DE PILAR OU VIGA DE ESTRUTURA CONVENCIONAL DE CONCRETO ARMADO UTILIZANDO AÇO CA-50 DE 10,0 MM - MONTAGEM. AF_06/2022	KG	19,95	12,51	15,63	311,81
4.2.3	92759	SINAPI	ARMAÇÃO DE PILAR OU VIGA DE ESTRUTURA CONVENCIONAL DE CONCRETO ARMADO UTILIZANDO AÇO CA-60 DE 5,0 MM - MONTAGEM. AF_06/2022	KG	34,00	14,85	18,56	631,04
4.2.4	103672	SINAPI	CONCRETAGEM DE PILARES, FCK = 25 MPA, COM USO DE BOMBA - LANÇAMENTO, ADENSAMENTO E ACABAMENTO. AF_02/2022	M³	1,62	625,68	782,10	1.267,00
5			ALVENARIA					12.647,06
5.1	103328	SINAPI	ALVENARIA DE VEDAÇÃO DE BLOCOS CERÂMICOS FURADOS NA HORIZONTAL DE 9X19X19 CM (ESPESSURA 9 CM) E ARGAMASSA DE ASSENTAMENTO COM PREPARO EM BETONEIRA. AF_12/2021	M²	108,64	83,61	104,51	11.353,44
5.2	93201	SINAPI	FIXAÇÃO (ENCUNHAMENTO) DE ALVENARIA DE VEDAÇÃO COM ARGAMASSA APLICADA COM COLHER. AF_03/2016	M	30,23	5,83	7,28	220,03
5.3	93183	SINAPI	VERGA 10X10CM EM CONCRETO PRE-MOLDADO FCK=20MPA	M	7,20	66,89	83,61	601,99
5.4	93196	SINAPI	CONTRAVERGA MOLDADA IN LOCO EM CONCRETO PARA VÃOS DE ATÉ 1,5 M DE COMPRIMENTO. AF_03/2016	M	4,00	94,32	117,90	471,60
6			COBERTURA					12.937,95
6.1	94445	SINAPI	TELHAMENTO COM TELHA CERÂMICA CAPA-CANAL, TIPO PLAN, COM ATÉ 2 ÁGUAS, INCLUSO TRANSPORTE VERTICAL.	M²	27,00	39,76	49,70	1.341,90
6.2	94221	SINAPI	CUMEEIRA PARA TELHA CERÂMICA EMBOÇADA COM ARGAMASSA TRAÇO 1:2:9 (CIMENTO, CAL E AREIA) PARA TELHADOS COM ATÉ 2 ÁGUAS, INCLUSO TRANSPORTE VERTICAL. AF_07/2019	M	6,00	21,46	26,82	160,92
6.3	92541	SINAPI	TRAMA DE MADEIRA COMPOSTA POR RIPAS, CAIBROS E TERÇAS PARA TELHADOS DE ATÉ 2 ÁGUAS PARA TELHA CERÂMICA CAPA-CANAL, INCLUSO TRANSPORTE VERTICAL. AF_07/2019	M²	31,12	90,86	113,57	3.534,29
6.4	304	ORSE	RUFO DE CONCRETO ARMADO FCK=20MPA L=30CM E H=5CM	M	10,22	37,51	46,88	479,11
6.5	090686	SBC	PINGADEIRA CONCRETO PARA TOPO DE MUIROS 0,10M	M	24,00	88,12	110,15	2.643,60
6.6	96486	SINAPI	FORRO DE PVC, LISO, PARA AMBIENTES COMERCIAIS, INCLUSIVE ESTRUTURA DE FIXAÇÃO. AF_05/2017_PS	M²	30,10	88,93	111,16	3.345,91


JEAN ALMEIDA NASCIMENTO
 Engenheiro Civil
 CREX N° 1113327600

LOTE III - ORÇAMENTO SINTÉTICO - UBS COM 01 CONSULTÓRIO

PROPOSTANTE: PREFEITURA MUNICIPAL DE CARUTAPERA
 OBRA: CONSTRUÇÃO DE UNIDADE BÁSICA DE SAÚDE COM 01 CONSULTÓRIO
 LOCAL: POV. AÇUTIUA, CARUTAPERA - MA
 REF. SINAPI - 02/23 - MARANHÃO / ORSE - 12/22 / SEINFRA - 027 / SBC - 02/23 - MARANHÃO
 ENCARGOS SOCIAIS SOBRE PREÇO DE MÃO-DE-OBRA: 114,08% (HORA)

BDI: 25,00%

ITEM	CÓDIGO	BANCO	DESCRIÇÃO	UND	QUANT.	VALOR UNIT	VALOR UNIT COM BDI	TOTAL
6.7	94227	SINAPI	CALHA EM CHAPA DE AÇO GALVANIZADO NÚMERO 24, DESENVOLVIMENTO DE 33 CM, INCLUSO TRANSPORTE VERTICAL. AF_07/2019	M	12,00	58,22	72,77	873,24
6.8	89578	SINAPI	TUBO PVC, SÉRIE R, ÁGUA PLUVIAL, DN 100 MM, FORNECIDO E INSTALADO EM CONDUTORES VERTICAIS DE ÁGUAS PLUVIAIS. AF_06/2022	M	8,40	31,81	39,76	333,98
6.9	89584	SINAPI	JOELHO 90 GRAUS, PVC, SÉRIE R, ÁGUA PLUVIAL, DN 100 MM, JUNTA ELÁSTICA, FORNECIDO E INSTALADO EM CONDUTORES VERTICAIS DE ÁGUAS PLUVIAIS. AF_06/2022	UN	4,00	41,44	51,80	207,20
6.10	91173	SINAPI	FIXAÇÃO DE TUBOS VERTICAIS DE PPR DIÂMETROS MENORES OU IGUAIS A 40 MM COM ABRAÇADEIRA METÁLICA RÍGIDA TIPO D 1/2", FIXADA EM PERFILADO EM ALVENARIA. AF_05/2015	M	8,40	1,70	2,12	17,80
7			REVESTIMENTOS EM PAREDES					16.301,23
7.1	87904	SINAPI	CHAPISCO APLICADO EM ALVENARIA (COM PRESENÇA DE VÃOS) E ESTRUTURAS DE CONCRETO DE FACHADA, COM COLHER DE PEDREIRO. ARGAMASSA TRAÇO 1:3 COM PREPARO EM BETONEIRA 400L. AF_10/2022	M ²	217,27	7,49	9,36	2.033,64
7.2	87529	SINAPI	MASSA ÚNICA, PARA RECEBIMENTO DE PINTURA, EM ARGAMASSA TRAÇO 1:2:8, PREPARO MECÂNICO COM BETONEIRA 400L, APLICADA MANUALMENTE EM FACES INTERNAS DE PAREDES, ESPESSURA DE 20MM, COM EXECUÇÃO DE TALISCAS. AF_06/2014	M ²	217,27	33,64	42,05	9.136,20
7.3	87250	SINAPI	REVESTIMENTO CERÂMICO PARA PISO COM PLACAS TIPO ESMALTADA EXTRA DE DIMENSÕES 45X45 CM APLICADA EM AMBIENTES DE ÁREA ENTRE 5 M2 E 10 M2. AF_06/2014	M ²	61,09	67,20	84,00	5.131,39
8			REVESTIMENTOS EM PISOS					3.135,24
8.1	87250	SINAPI	REVESTIMENTO CERÂMICO PARA PISO COM PLACAS TIPO ESMALTADA EXTRA DE DIMENSÕES 45X45 CM APLICADA EM AMBIENTES DE ÁREA ENTRE 5 M2 E 10 M2. AF_06/2014	M ²	30,10	67,20	84,00	2.528,40
8.2	98689	SINAPI	SOLEIRA EM GRANITO, LARGURA 15 CM, ESPESSURA 2,0 CM. AF_09/2020	M	4,00	121,37	151,71	606,84
9			PAVIMENTAÇÕES					2.307,18
9.1	88470	SINAPI	CONTRAPISO COM ARGAMASSA AUTONIVELANTE, APLICADO SOBRE LAJE, NÃO ADERIDO, ESPESSURA 3CM. AF_07/2021	M ²	30,10	25,28	31,60	951,16
9.2	94993	SINAPI	EXECUÇÃO DE PASSEIO (CALÇADA) OU PISO DE CONCRETO COM CONCRETO MOLDADO IN LOCO, USINADO, ACABAMENTO CONVENCIONAL, ESPESSURA 6 CM, ARMADO. AF_08/2022	M ²	13,70	79,19	98,98	1.356,02
10			PINTURAS					9.241,29
10.1	88485	SINAPI	APLICAÇÃO DE FUNDO SELADOR ACRÍLICO EM PAREDES, UMA DEMÃO. AF_06/2014	M ²	156,18	2,79	3,48	543,51
10.2	96135	SINAPI	APLICAÇÃO MANUAL DE MASSA ACRÍLICA EM PAREDES EXTERNAS DE CASAS, DUAS DEMÃOS. AF_05/2017	M ²	156,18	25,94	32,42	5.063,42
10.3	88489	SINAPI	APLICAÇÃO MANUAL DE PINTURA COM TINTA LÁTEX ACRÍLICA EM PAREDES, DUAS DEMÃOS. AF_06/2014	M ²	156,18	16,88	21,10	3.295,44
10.4	102228	SINAPI	PINTURA TINTA DE ACABAMENTO (PIGMENTADA) ESMALTE SINTÉTICO FOSCO EM MADEIRA, 3 DEMÃOS. AF_01/2021	M ²	11,76	23,06	28,82	338,92
11			ESQUADRIAS					3.904,35
11.1			PORTAS					2.356,56
11.1.1	90848	SINAPI	KIT DE PORTA DE MADEIRA PARA PINTURA, SEMI-OCA (LEVE OU MÉDIA), PADRÃO MÉDIO, 70X210CM, ESPESSURA DE 3,5CM, ITENS INCLUSOS: DOBRADIÇAS, MONTAGEM E INSTALAÇÃO DO BATENTE, SEM FECHADURA - FORNECIMENTO E INSTALAÇÃO. AF_12/2019	UN	2,00	834,03	1.042,53	2.085,06
11.1.2	91304	SINAPI	FECHADURA DE EMBUTIR COM CILINDRO, EXTERNA, COMPLETA, ACABAMENTO PADRÃO POPULAR, INCLUSO EXECUÇÃO DE FURO - FORNECIMENTO E INSTALAÇÃO. AF_12/2019	UN	2,00	108,60	135,75	271,50
11.2			JANELAS E VIDROS					1.547,79
11.2.1	94570	SINAPI	JANELA DE ALUMÍNIO DE CORRER COM 2 FOLHAS PARA VIDROS, COM VIDROS, BATENTE, ACABAMENTO COM ACETATO OU BRILHANTE E FERRAGENS. EXCLUSIVE ALIZAR E CONTRAMARCO. FORNECIMENTO E INSTALAÇÃO. - 1,20X1,00	M ²	2,40	368,53	460,66	1.105,58
11.2.2	94569	SINAPI	JANELA DE ALUMÍNIO TIPO MAXIM-AR, COM VIDROS, BATENTE E FERRAGENS. EXCLUSIVE ALIZAR, ACABAMENTO E CONTRAMARCO. FORNECIMENTO E INSTALAÇÃO - 0,5X0,50	M ²	0,50	707,55	884,43	442,21
12			BANCADAS, LOUÇAS E METAIS					3.371,67
12.1	86932	SINAPI	VASO SANITÁRIO SIFONADO COM CAIXA ACOPLADA LOUÇA BRANCA - PADRÃO MÉDIO, INCLUSO ENGATE FLEXÍVEL EM METAL CROMADO, 1/2 X 40CM - FORNECIMENTO E INSTALAÇÃO. AF_01/2020	UN	2,00	517,61	647,01	1.294,02
12.2	86942	SINAPI	LAVATÓRIO LOUÇA BRANCA SUSPENSO, 29,5 X 39CM OU EQUIVALENTE, PADRÃO POPULAR, INCLUSO SIFÃO TIPO GARRAFA EM PVC, VÁLVULA E ENGATE FLEXÍVEL 30CM EM PLÁSTICO E TORNEIRA CROMADA DE MESA, PADRÃO POPULAR - FORNECIMENTO E INSTALAÇÃO. AF_01/2020	UN	3,00	248,51	310,63	931,89
12.3	190429	SBC	BANCADA EM GRANITO CINZA ANDORINHA - 1,20X0,40	M ²	0,84	401,20	501,50	421,26
12.4	101965	SINAPI	PEITORIL LINEAR EM GRANITO OU MÁRMORE, L = 15CM, COMPRIMENTO DE ATÉ 2M, ASSENTADO COM ARGAMASSA 1:6 COM ADITIVO. AF_11/2020	M	3,80	152,53	190,66	724,50
13			INSTALAÇÕES ELÉTRICAS					4.598,35
13.1	91835	SINAPI	ELETRODUTO FLEXÍVEL CORRUGADO REFORÇADO, PVC, DN 25 MM (3/4"), PARA CIRCUITOS TERMINAIS, INSTALADO EM FORRO - FORNECIMENTO E INSTALAÇÃO	M	40,00	10,51	13,13	525,20

LOTE III - ORÇAMENTO SINTÉTICO - UBS COM 01 CONSULTÓRIO

PROPOSTANTE: PREFEITURA MUNICIPAL DE CARUTAPERA
OBRA: CONSTRUÇÃO DE UNIDADE BÁSICA DE SAÚDE COM 01 CONSULTÓRIO

LOCAL: POV. AÇUTIUA, CARUTAPERA - MA

REF. SINAPI - 02/23 - MARANHÃO / ORSE - 12/22 / SEINFRA - 027 / SBC - 02/23 - MARANHÃO

ENCARGOS SOCIAIS SOBRE PREÇO DE MÃO-DE-OBRA: 114,08% (HORA)

BDI: 25,00%

ITEM	CÓDIGO	BANCO	DESCRIÇÃO	UND	QUANT.	VALOR UNIT	VALOR UNIT COM BDI	TOTAL
13.2	91837	SINAPI	ELETRODUTO FLEXÍVEL CORRUGADO REFORÇADO, PVC, DN 32 MM (1"), PARA CIRCUITOS TERMINAIS, INSTALADO EM FORRO - FORNECIMENTO E INSTALAÇÃO. AF_12/2015	M	20,00	15,20	19,00	380,00
13.3	93008	SINAPI	ELETRODUTO RÍGIDO ROSCÁVEL, PVC, DN 50 MM (1 1/2"), PARA REDE ENTERRADA DE DISTRIBUIÇÃO DE ENERGIA ELÉTRICA - FORNECIMENTO E INSTALAÇÃO. AF_12/2021	M	15,00	16,69	20,86	312,90
13.4	91924	SINAPI	CABO DE COBRE FLEXÍVEL ISOLADO, 1,5 MM ² , ANTI-CHAMA 450/750 V, PARA CIRCUITOS TERMINAIS - FORNECIMENTO E INSTALAÇÃO. AF_12/2015	M	100,00	2,62	3,27	327,00
13.5	91926	SINAPI	CABO DE COBRE FLEXÍVEL ISOLADO, 2,5 MM ² , ANTI-CHAMA 450/750 V, PARA CIRCUITOS TERMINAIS - FORNECIMENTO E INSTALAÇÃO. AF_12/2015	M	50,00	3,78	4,72	236,00
13.6	91928	SINAPI	CABO DE COBRE FLEXÍVEL ISOLADO, 4 MM ² , ANTI-CHAMA 450/750 V, PARA CIRCUITOS TERMINAIS - FORNECIMENTO E INSTALAÇÃO. AF_12/2015	M	20,00	5,82	7,27	145,40
13.7	101875	SINAPI	QUADRO DE DISTRIBUIÇÃO DE ENERGIA EM CHAPA DE AÇO GALVANIZADO, DE EMBUTIR, COM BARRAMENTO TRIFÁSICO, PARA 12 DISJUNTORES DIN 100A - FORNECIMENTO E INSTALAÇÃO. AF_10/2020	UN	1,00	369,67	462,08	462,08
13.8	96985	SINAPI	HASTE DE ATERRAMENTO 5/8 PARA SPDA - FORNECIMENTO E INSTALAÇÃO. AF_12/2017	UN	1,00	84,12	105,15	105,15
13.9	97891	SINAPI	CAIXA ENTERRADA ELÉTRICA RETANGULAR, EM ALVENARIA COM BLOCOS DE CONCRETO, FUNDO COM BRITA, DIMENSÕES INTERNAS: 0,4X0,4X0,4 M. AF_12/2020	UN	1,00	180,25	225,31	225,31
13.10	91941	SINAPI	CAIXA RETANGULAR 4" X 2" BAIXA (0,30 M DO PISO), PVC, INSTALADA EM PAREDE - FORNECIMENTO E INSTALAÇÃO. AF_12/2015	UN	6,00	9,57	11,96	71,76
13.11	91940	SINAPI	CAIXA RETANGULAR 4" X 2" MÉDIA (1,30 M DO PISO), PVC, INSTALADA EM PAREDE - FORNECIMENTO E INSTALAÇÃO. AF_12/2015	UN	4,00	14,03	17,53	70,12
13.12	91939	SINAPI	CAIXA RETANGULAR 4" X 2" ALTA (2,00 M DO PISO), PVC, INSTALADA EM PAREDE - FORNECIMENTO E INSTALAÇÃO. AF_12/2015	UN	2,00	25,89	32,36	64,72
13.13	92000	SINAPI	TOMADA BAIXA DE EMBUTIR (1 MÓDULO), 2P+T 10 A, INCLUINDO SUPORTE E PLACA - FORNECIMENTO E INSTALAÇÃO. AF_12/2015	UN	6,00	26,56	33,20	199,20
13.14	91992	SINAPI	TOMADA ALTA DE EMBUTIR (1 MÓDULO), 2P+T 10 A, INCLUINDO SUPORTE E PLACA - FORNECIMENTO E INSTALAÇÃO. AF_12/2015	UN	8,00	37,96	47,45	379,60
13.15	062398	SBC	PONTO TOMADA AR CONDICIONADO	UN	1,00	212,21	265,26	265,26
13.16	91959	SINAPI	INTERRUPTOR SIMPLES (2 MÓDULOS), 10A/250V, INCLUINDO SUPORTE E PLACA - FORNECIMENTO E INSTALAÇÃO. AF_12/2015	UN	4,00	39,78	49,72	198,88
13.17	060121	SBC	LUMINARIA DE EMBUTIR PLAFON 18W LED BRANCO FRIO 22,5X22,5	UN	6,00	68,40	85,50	513,00
13.18	93671	SINAPI	DISJUNTOR TRIPOLAR TIPO DIN, CORRENTE NOMINAL DE 32A - FORNECIMENTO E INSTALAÇÃO. AF_10/2020	UN	1,00	70,04	87,55	87,55
13.19	93656	SINAPI	DISJUNTOR MONOPOLAR TIPO DIN, CORRENTE NOMINAL DE 25A - FORNECIMENTO E INSTALAÇÃO. AF_10/2020	UN	2,00	11,69	14,61	29,22
14			INSTALAÇÕES HIDROSSANITÁRIAS					10.779,67
14.1	89957	SINAPI	PONTO DE CONSUMO TERMINAL DE ÁGUA FRIA (SUBRAMAL) COM TUBULAÇÃO DE PVC, DN 25 MM, INSTALADO EM RAMAL DE ÁGUA, INCLUSOS RASGO E CHUMBAMENTO EM ALVENARIA. AF_12/2014	UN	4,00	127,47	159,33	637,32
14.2	1679	ORSE	PONTO DE ESGOTO COM TUBO DE PVC RÍGIDO SOLDÁVEL DE Ø 40 MM (LAVATÓRIOS, MICTÓRIOS, RALOS SIFONADOS, ETC...)	UN	2,00	76,52	95,65	191,30
14.3	1683	ORSE	PONTO DE ESGOTO COM TUBO DE PVC RÍGIDO SOLDÁVEL DE Ø 100 MM (VASO SANITÁRIO)	PT	2,00	111,08	138,85	277,70
14.4	102264	SINAPI	TUBO DE PVC BRANCO PARA REDE COLETORA DE ESGOTO CONDOMINIAL DE PAREDE MACIÇA, DN 100 MM, JUNTA ELÁSTICA - FORNECIMENTO E ASSENTAMENTO. AF_01/2021	M	15,00	19,11	23,88	358,20
14.5	89798	SINAPI	TERMINAL DE VENTILAÇÃO SÉRIE NORMAL Ø 50MM, FORNECIMENTO E INSTALAÇÃO	M	1,00	12,92	16,15	16,15
14.6	97901	SINAPI	CAIXA ENTERRADA HIDRÁULICA RETANGULAR EM ALVENARIA COM TIJOLOS CERÂMICOS MACIÇOS, DIMENSÕES INTERNAS: 0,4X0,4X0,4 M PARA REDE DE ESGOTO. AF_12/2020	UN	1,00	274,21	342,76	342,76
14.7	98082	SINAPI	TANQUE SÉPTICO RETANGULAR, EM ALVENARIA COM BLOCOS DE CONCRETO, DIMENSÕES INTERNAS: 1,0 X 2,0 X H=1,4 M, VOLUME ÚTIL: 2000 L (PARA 5 CONTRIBUINTES). AF_12/2020	UN	1,00	3.322,78	4.153,47	4.153,47
14.8	98062	SINAPI	SUMIDOURO CIRCULAR, EM CONCRETO PRÉ-MOLDADO, DIÂMETRO INTERNO = 1,88 M, ALTURA INTERNA = 2,00 M, ÁREA DE INFILTRAÇÃO: 13,1 M ² (PARA 5 CONTRIBUINTES). AF_12/2020 PA	UN	1,00	3.233,25	4.041,56	4.041,56
14.9	102622	SINAPI	CAIXA D'ÁGUA EM POLIETILENO, 500 LITROS (INCLUSOS TUBOS, CONEXÕES E TORNEIRA DE BÓIA) - FORNECIMENTO E INSTALAÇÃO. AF_06/2021	UN	1,00	608,97	761,21	761,21
15			SERVIÇOS FINAIS					83,50
15.1	99802	SINAPI	LIMPEZA DE PISO CERÂMICO OU PORCELANATO COM VASSOURA A SECO. AF_04/2019	M ²	30,10	0,46	0,57	17,15
15.2	99806	SINAPI	LIMPEZA DE REVESTIMENTO CERÂMICO EM PAREDE COM PANO ÚMIDO AF_04/2019	M ²	61,09	0,74	0,92	56,20
15.3	99821	SINAPI	LIMPEZA DE JANELA DE VIDRO COM CAIXILHO EM AÇO/ALUMÍNIO/PVC. AF_04/2019	M ²	2,90	2,80	3,50	10,15

VALOR SEM BDI ==> R\$ 83.459,06
VALOR DO BDI ==> R\$ 20.864,76
TOTAL COM BDI ==> R\$ 104.323,82

Cento e Quatro Mil, Trezentos e Vinte e Três Reais e Oitenta e Dois Centavos


JEAN ALMEIDA NASCIMENTO
 Engenheiro Civil
 CREX N° 1113327600

LOTE III - COMPOSIÇÕES DE CUSTO UNITÁRIO - UBS COM 01 CONSULTÓRIO

PROPONENTE: PREFEITURA MUNICIPAL DE CARUTAPERA

OBRA: CONSTRUÇÃO DE UNIDADE BÁSICA DE SAÚDE COM 01 CONSULTÓRIO

LOCAL: POV. AÇUTUA, CARUTAPERA - MA

REF. SINAPI - 02/23 - MARANHÃO / ORSE - 12/22 / SEINFRA - 027 / SBC - 02/23 - MARANHÃO

ENCARGOS SOCIAIS SOBRE PREÇO DE MÃO-DE-OBRA: 114,08% (HORA)

BDI: 25,00%

Composições Analíticas com Preço Unitário
Composições Principais


1.1	Código	Banco	Descrição	Tipo	Und	Quant.	Valor Unit	Total		
Composição	11397	ORSE	PLACA DE OBRA EM LONA COM IMPRESSÃO DIGITAL 1,50 X 2,00M, INCLUSIVE ESTRUTURA EM METALON 20 X 20CM E ESCORAMENTO, INSTALADA - REV 02 - 09/2021	Mobilização / Instalações Provisórias / Desmobilização	un	1,0000000	750,00	750,00		
Insumo	12325	ORSE	Placa em lona com impressão digital 1,50 x 2,00m, inclusive estrutura em metalon 20x20cm, inclusive escoramento un	Serviços	un	1,0000000	750,00	750,00		
					MO sem LS =>	0,00	LS =>	0,00	MO com LS =>	0,00
					Valor do BDI =>	187,50	Valor com BDI =>			937,50

1.2	Código	Banco	Descrição	Tipo	Und	Quant.	Valor Unit	Total		
Composição	99059	SINAPI	LOCAÇÃO CONVENCIONAL DE OBRA, UTILIZANDO GABARITO DE TÁBUAS CORRIDAS PONTALETADAS A CADA 2,00M - 2 UTILIZAÇÕES. AF_10/2018	SERT - SERVIÇOS TÉCNICOS	M	1,0000000	58,66	58,66		
Composição Auxiliar	88239	SINAPI	AJUDANTE DE CARPINTEIRO COM ENCARGOS COMPLEMENTARES	SEDI - SERVIÇOS DIVERSOS	H	0,3563000	18,95	6,75		
Composição Auxiliar	88262	SINAPI	CARPINTEIRO DE FORMAS COM ENCARGOS COMPLEMENTARES	SEDI - SERVIÇOS DIVERSOS	H	0,7125000	23,54	16,77		
Composição Auxiliar	91692	SINAPI	SERRA CIRCULAR DE BANCADA COM MOTOR ELÉTRICO POTÊNCIA DE 5HP, COM COIFA PARA DISCO 10" - CHP DIURNO. AF_08/2015	CHOR - CUSTOS HORÁRIOS DE MÁQUINAS E EQUIPAMENTOS	CHP	0,0039000	21,36	0,08		
Composição Auxiliar	91693	SINAPI	SERRA CIRCULAR DE BANCADA COM MOTOR ELÉTRICO POTÊNCIA DE 5HP, COM COIFA PARA DISCO 10" - CHI DIURNO. AF_08/2015	CHOR - CUSTOS HORÁRIOS DE MÁQUINAS E EQUIPAMENTOS	CHI	0,0168000	20,24	0,34		
Composição Auxiliar	94974	SINAPI	CONCRETO MAGRO PARA LASTRO, TRAÇO 1:4,5:4,5 (EM MASSA SECA DE CIMENTO/ AREIA MÉDIA/ BRITA 1) - PREPARO MANUAL. AF_05/2021	FUES - FUNDAÇÕES E ESTRUTURAS	m³	0,0046000	403,26	1,85		
Composição Auxiliar	99062	SINAPI	MARCAÇÃO DE PONTOS EM GABARITO OU CAVALETE. AF_10/2018	SERT - SERVIÇOS TÉCNICOS	UN	1,5000000	2,19	3,28		
Insumo	4417	SINAPI	SARRAFO NAO APARELHADO *2,5 X 7* CM, EM MACARANDUBA, ANGELIM OU EQUIVALENTE DA REGIAO - BRUTA	Material	M	0,7445000	8,49	6,32		
Insumo	4433	SINAPI	CAIBRO NAO APARELHADO *6 X 6* CM, EM MACARANDUBA, ANGELIM OU EQUIVALENTE DA REGIAO - BRUTA	Material	M	0,4125000	30,50	12,58		
Insumo	5068	SINAPI	PREGO DE AÇO POLIDO COM CABECA 17 X 21 (2 X 11)	Material	KG	0,1110000	23,14	2,56		
Insumo	7356	SINAPI	TINTA LATEX ACRILICA PREMIUM, COR BRANCO FOSCO	Material	L	0,0256000	32,47	0,83		
Insumo	10567	SINAPI	TABUA *2,5 X 23* CM EM PINUS, MISTA OU EQUIVALENTE DA REGIAO - BRUTA	Material	M	0,5500000	13,29	7,30		
					MO sem LS =>	9,72	LS =>	11,09	MO com LS =>	20,81
					Valor do BDI =>	14,66	Valor com BDI =>			73,32

2.1	Código	Banco	Descrição	Tipo	Und	Quant.	Valor Unit	Total		
Composição	100577	SINAPI	REGULARIZAÇÃO E COMPACTAÇÃO DE SUBLEITO DE SOLO PREDOMINANTEMENTE ARENOSO. AF_11/2019	PAVI - PAVIMENTAÇÃO	m²	1,0000000	1,07	1,07		
Composição Auxiliar	5901	SINAPI	CAMINHÃO PIPA 10.000 L TRUCADO, PESO BRUTO TOTAL 23.000 KG, CARGA ÚTIL MÁXIMA 15.935 KG, DISTÂNCIA ENTRE EIXOS 4,8 M, POTÊNCIA 230 CV, INCLUSIVE TANQUE DE AÇO PARA TRANSPORTE DE ÁGUA - CHP DIURNO. AF_06/2014	CHOR - CUSTOS HORÁRIOS DE MÁQUINAS E EQUIPAMENTOS	CHP	0,0010000	298,31	0,29		
Composição Auxiliar	5903	SINAPI	CAMINHÃO PIPA 10.000 L TRUCADO, PESO BRUTO TOTAL 23.000 KG, CARGA ÚTIL MÁXIMA 15.935 KG, DISTÂNCIA ENTRE EIXOS 4,8 M, POTÊNCIA 230 CV, INCLUSIVE TANQUE DE AÇO PARA TRANSPORTE DE ÁGUA - CHI DIURNO. AF_06/2014	CHOR - CUSTOS HORÁRIOS DE MÁQUINAS E EQUIPAMENTOS	CHI	0,0020000	59,17	0,11		
Composição Auxiliar	5932	SINAPI	MOTONIVELADORA POTÊNCIA BÁSICA LÍQUIDA (PRIMEIRA MARCHA) 125 HP, PESO BRUTO 13032 KG, LARGURA DA LÂMINA DE 3,7 M - CHP DIURNO. AF_06/2014	CHOR - CUSTOS HORÁRIOS DE MÁQUINAS E EQUIPAMENTOS	CHP	0,0001000	244,80	0,02		
Composição Auxiliar	5934	SINAPI	MOTONIVELADORA POTÊNCIA BÁSICA LÍQUIDA (PRIMEIRA MARCHA) 125 HP, PESO BRUTO 13032 KG, LARGURA DA LÂMINA DE 3,7 M - CHI DIURNO. AF_06/2014	CHOR - CUSTOS HORÁRIOS DE MÁQUINAS E EQUIPAMENTOS	CHI	0,0030000	85,15	0,25		
Composição Auxiliar	88316	SINAPI	SERVENTE COM ENCARGOS COMPLEMENTARES	SEDI - SERVIÇOS DIVERSOS	H	0,0030000	18,72	0,05		
Composição Auxiliar	96463	SINAPI	ROLO COMPACTADOR DE PNEUS, ESTÁTICO, PRESSÃO VARIÁVEL, POTÊNCIA 110 HP, PESO SEM/COM LASTRO 10,8/27 T, LARGURA DE ROLAGEM 2,30 M - CHP DIURNO. AF_06/2017	CHOR - CUSTOS HORÁRIOS DE MÁQUINAS E EQUIPAMENTOS	CHP	0,0010000	209,91	0,20		
Composição Auxiliar	96464	SINAPI	ROLO COMPACTADOR DE PNEUS, ESTÁTICO, PRESSÃO VARIÁVEL, POTÊNCIA 110 HP, PESO SEM/COM LASTRO 10,8/27 T, LARGURA DE ROLAGEM 2,30 M - CHI DIURNO. AF_06/2017	CHOR - CUSTOS HORÁRIOS DE MÁQUINAS E EQUIPAMENTOS	CHI	0,0020000	79,49	0,15		
					MO sem LS =>	0,08	LS =>	0,09	MO com LS =>	0,17
					Valor do BDI =>	0,26	Valor com BDI =>			1,33

2.2	Código	Banco	Descrição	Tipo	Und	Quant.	Valor Unit	Total		
Composição	93358	SINAPI	ESCAVAÇÃO MANUAL DE VALA COM PROFUNDIDADE MENOR OU IGUAL A 1,30 M. AF_02/2021	MOV - MOVIMENTO DE TERRA	m³	1,0000000	74,05	74,05		
Composição Auxiliar	88316	SINAPI	SERVENTE COM ENCARGOS COMPLEMENTARES	SEDI - SERVIÇOS DIVERSOS	H	3,9560000	18,72	74,05		
					MO sem LS =>	24,56	LS =>	28,01	MO com LS =>	52,57
					Valor do BDI =>	18,51	Valor com BDI =>			92,56

2.3	Código	Banco	Descrição	Tipo	Und	Quant.	Valor Unit	Total
Composição	94342	SINAPI	ATERRO MANUAL PARA NIVELAMENTO DO LOTE COM AREIA PARA ATERRO	MOV - MOVIMENTO DE TERRA	m³	1,0000000	67,53	67,53


JEAN ALMEIDA NASCIMENTO
 Engenheiro Civil
 CREX Nº 1113327600

LOTE III - COMPOSIÇÕES DE CUSTO UNITÁRIO - UBS COM 01 CONSULTÓRIO

PROPONENTE: PREFEITURA MUNICIPAL DE CARUTAPERÁ

OBRA: CONSTRUÇÃO DE UNIDADE BÁSICA DE SAÚDE COM 01 CONSULTÓRIO

LOCAL: POV. AÇUTUA, CARUTAPERÁ - MA

REF. SINAPI - 02/23 - MARANHÃO / ORSE - 12/22 / SEINFRA - 027 / SBC - 02/23 - MARANHÃO

ENCARGOS SOCIAIS SOBRE PREÇO DE MÃO-DE-OBRA: 114,08% (HORA)

BDI: 25,00%

Composições Analíticas com Preço Unitário

Composição Auxiliar	5901	SINAPI	CAMINHÃO PIPA 10.000 L TRUCADO, PESO BRUTO TOTAL 23.000 KG, CARGA ÚTIL MÁXIMA 15.935 KG, DISTÂNCIA ENTRE EIXOS 4,8 M, POTÊNCIA 230 CV, INCLUSIVE TANQUE DE AÇO PARA TRANSPORTE DE ÁGUA - CHP DIURNO. AF_06/2014	CHOR - CUSTOS HORÁRIOS DE MÁQUINAS E EQUIPAMENTOS	CHP	0,0060000	298,31	1,78		
Composição Auxiliar	5903	SINAPI	CAMINHÃO PIPA 10.000 L TRUCADO, PESO BRUTO TOTAL 23.000 KG, CARGA ÚTIL MÁXIMA 15.935 KG, DISTÂNCIA ENTRE EIXOS 4,8 M, POTÊNCIA 230 CV, INCLUSIVE TANQUE DE AÇO PARA TRANSPORTE DE ÁGUA - CHI DIURNO. AF_06/2014	CHOR - CUSTOS HORÁRIOS DE MÁQUINAS E EQUIPAMENTOS	CHI	0,0030000	59,17	0,17		
Composição Auxiliar	88316	SINAPI	SERVENTE COM ENCARGOS COMPLEMENTARES	SEDI - SERVIÇOS DIVERSOS	H	0,6590000	18,72	12,33		
Composição Auxiliar	91533	SINAPI	COMPACTADOR DE SOLOS DE PERCUSSÃO (SOQUETE) COM MOTOR A GASOLINA 4 TEMPOS, POTÊNCIA 4 CV - CHP DIURNO. AF_08/2015	CHOR - CUSTOS HORÁRIOS DE MÁQUINAS E EQUIPAMENTOS	CHP	0,2740000	26,68	7,31		
Composição Auxiliar	91534	SINAPI	COMPACTADOR DE SOLOS DE PERCUSSÃO (SOQUETE) COM MOTOR A GASOLINA 4 TEMPOS, POTÊNCIA 4 CV - CHI DIURNO. AF_08/2015	CHOR - CUSTOS HORÁRIOS DE MÁQUINAS E EQUIPAMENTOS	CHI	0,2540000	20,96	5,32		
Insumo	368	SINAPI	AREIA PARA ATERRO - POSTO JAZIDA/FORNECEDOR (RETIRADO NA JAZIDA, SEM TRANSPORTE)	Material	m³	1,2500000	32,50	40,62		
					MO sem LS =>	8,03	LS =>	9,15	MO com LS =>	17,18
					Valor do BDI =>	16,88	Valor com BDI =>		84,41	

2.4	Código	Banco	Descrição	Tipo	Und	Quant.	Valor Unit	Total		
Composição	96995	SINAPI	REATERRO MANUAL APILOADO COM SOQUETE. AF_10/2017	MOVT - MOVIMENTO DE TERRA	m³	1,0000000	44,90	44,90		
Composição Auxiliar	88316	SINAPI	SERVENTE COM ENCARGOS COMPLEMENTARES	SEDI - SERVIÇOS DIVERSOS	H	2,3986000	18,72	44,90		
					MO sem LS =>	14,89	LS =>	16,98	MO com LS =>	31,87
					Valor do BDI =>	11,22	Valor com BDI =>		56,12	

3.1.1	Código	Banco	Descrição	Tipo	Und	Quant.	Valor Unit	Total		
Composição	95240	SINAPI	LASTRO DE CONCRETO MAGRO (E=3,0 CM) - PREPARO MECÂNICO	FUES - FUNDAÇÕES E ESTRUTURAS	m²	1,0000000	16,54	16,54		
Composição Auxiliar	88309	SINAPI	PEDREIRO COM ENCARGOS COMPLEMENTARES	SEDI - SERVIÇOS DIVERSOS	H	0,1631000	23,90	3,89		
Composição Auxiliar	88316	SINAPI	SERVENTE COM ENCARGOS COMPLEMENTARES	SEDI - SERVIÇOS DIVERSOS	H	0,0444000	18,72	0,83		
Composição Auxiliar	94968	SINAPI	CONCRETO MAGRO PARA LASTRO, TRAÇO 1:4,5:4,5 (EM MASSA SECA DE CIMENTO/ AREIA MÉDIA/ BRITA 1) - PREPARO MECÂNICO COM BETONEIRA 600 L. AF_05/2021	FUES - FUNDAÇÕES E ESTRUTURAS	m³	0,0339000	348,75	11,82		
					MO sem LS =>	2,43	LS =>	2,77	MO com LS =>	5,20
					Valor do BDI =>	4,13	Valor com BDI =>		20,67	

3.1.2	Código	Banco	Descrição	Tipo	Und	Quant.	Valor Unit	Total		
Composição	96535	SINAPI	FABRICAÇÃO, MONTAGEM E DESMONTAGEM DE FÔRMA PARA SAPATA, EM MADEIRA SERRADA, E=25 MM, 4 UTILIZAÇÕES. AF_06/2017	FUES - FUNDAÇÕES E ESTRUTURAS	m²	1,0000000	150,19	150,19		
Composição Auxiliar	88239	SINAPI	AJUDANTE DE CARPINTEIRO COM ENCARGOS COMPLEMENTARES	SEDI - SERVIÇOS DIVERSOS	H	1,0860000	18,95	20,57		
Composição Auxiliar	88262	SINAPI	CARPINTEIRO DE FORMAS COM ENCARGOS COMPLEMENTARES	SEDI - SERVIÇOS DIVERSOS	H	2,7690000	23,54	65,18		
Composição Auxiliar	91692	SINAPI	SERRA CIRCULAR DE BANCADA COM MOTOR ELÉTRICO POTÊNCIA DE 5HP, COM COIFA PARA DISCO 10" - CHP DIURNO. AF_08/2015	CHOR - CUSTOS HORÁRIOS DE MÁQUINAS E EQUIPAMENTOS	CHP	0,0790000	21,36	1,68		
Composição Auxiliar	91693	SINAPI	SERRA CIRCULAR DE BANCADA COM MOTOR ELÉTRICO POTÊNCIA DE 5HP, COM COIFA PARA DISCO 10" - CHI DIURNO. AF_08/2015	CHOR - CUSTOS HORÁRIOS DE MÁQUINAS E EQUIPAMENTOS	CHI	0,0390000	20,24	0,78		
Insumo	2692	SINAPI	DESMOLDANTE PROTETOR PARA FORMAS DE MADEIRA, DE BASE OLEOSA EMULSIONADA EM AGUA	Material	L	0,0170000	7,85	0,13		
Insumo	4517	SINAPI	SARRAFO *2,5 X 7,5* CM EM PINUS, MISTA OU EQUIVALENTE DA REGIAO - BRUTA	Material	M	4,6120000	4,11	18,95		
Insumo	5073	SINAPI	PREGO DE AÇO POLIDO COM CABECA 17 X 24 (2 1/4 X 11)	Material	KG	0,0470000	23,59	1,10		
Insumo	5074	SINAPI	PREGO DE AÇO POLIDO COM CABECA 15 X 18 (1 1/2 X 13)	Material	KG	0,0160000	25,93	0,41		
Insumo	6189	SINAPI	TABUA NAO APARELHADA *2,5 X 30* CM, EM MACARANDUBA, ANGELIM OU EQUIVALENTE DA REGIAO - BRUTA	Material	M	1,2780000	32,17	41,11		
Insumo	40304	SINAPI	PREGO DE AÇO POLIDO COM CABECA DUPLA 17 X 27 (2 1/2 X 11)	Material	KG	0,0100000	28,56	0,28		
					MO sem LS =>	31,16	LS =>	35,55	MO com LS =>	66,71
					Valor do BDI =>	37,54	Valor com BDI =>		187,73	

3.1.3	Código	Banco	Descrição	Tipo	Und	Quant.	Valor Unit	Total
Composição	92919	SINAPI	ARMAÇÃO DE AÇO CA-50 Ø 10MM; INCLUSO FORNECIMENTO, CORTE, DOBRA E COLOCAÇÃO	FUES - FUNDAÇÕES E ESTRUTURAS	KG	1,0000000	13,37	13,37
Composição Auxiliar	88238	SINAPI	AJUDANTE DE ARMADOR COM ENCARGOS COMPLEMENTARES	SEDI - SERVIÇOS DIVERSOS	H	0,0116000	18,35	0,21
Composição Auxiliar	88245	SINAPI	ARMADOR COM ENCARGOS COMPLEMENTARES	SEDI - SERVIÇOS DIVERSOS	H	0,0709000	23,72	1,68
Composição Auxiliar	92803	SINAPI	CORTE E DOBRA DE AÇO CA-50, DIÂMETRO DE 10,0 MM. AF_06/2022	FUES - FUNDAÇÕES E ESTRUTURAS	KG	1,0000000	10,93	10,93

LOTE III - COMPOSIÇÕES DE CUSTO UNITÁRIO - UBS COM 01 CONSULTÓRIO

PROPONENTE: PREFEITURA MUNICIPAL DE CARUTAPERA

OBRA: CONSTRUÇÃO DE UNIDADE BÁSICA DE SAÚDE COM 01 CONSULTÓRIO

LOCAL: POV. AÇUTUA, CARUTAPERA - MA

REF. SINAPI - 02/23 - MARANHÃO / ORSE - 12/22 / SEINFRA - 027 / SBC - 02/23 - MARANHÃO

ENCARGOS SOCIAIS SOBRE PREÇO DE MÃO-DE-OBRA: 114,08% (HORA)

BDI: 25,00%

Composições Analíticas com Preço Unitário

Insumo	39017	SINAPI	ESPACADOR / DISTANCIADOR CIRCULAR COM ENTRADA LATERAL, EM PLASTICO, PARA VERGALHAO *4,2 A 12,5* MM, COBRIMENTO 20 MM	Material		UN	0,5430000	0,22	0,11
Insumo	43132	SINAPI	ARAME RECOZIDO 16 BWG, D = 1,65 MM (0,016 KG/M) OU 18 BWG, D = 1,25 MM (0,01 KG/M)	Material		KG	0,0250000	17,96	0,44
				MO sem LS =>	0,74	LS =>	0,84	MO com LS =>	1,58
				Valor do BDI =>	3,34			Valor com BDI =>	16,71

3.1.4	Código	Banco	Descrição	Tipo	Und	Quant.	Valor Unit	Total	
Composição	96558	SINAPI	CONCRETAGEM DE SAPATAS, FCK 30 MPA, COM USO DE BOMBA ? LANÇAMENTO, ADENSAMENTO E ACABAMENTO. AF 11/2016	FUES - FUNDAÇÕES E ESTRUTURAS	m³	1,0000000	659,60	659,60	
Composição Auxiliar	88309	SINAPI	PEDREIRO COM ENCARGOS COMPLEMENTARES	SEDI - SERVIÇOS DIVERSOS	H	0,4930000	23,90	11,78	
Composição Auxiliar	88316	SINAPI	SERVENTE COM ENCARGOS COMPLEMENTARES	SEDI - SERVIÇOS DIVERSOS	H	0,7400000	18,72	13,85	
Composição Auxiliar	90586	SINAPI	VIBRADOR DE IMERSÃO, DIÂMETRO DE PONTEIRA 4B8r3B4p7yhRXuBWLqsQ546WR43cqQwrbXMDFnBi6vSJBefi8tP W85a7r7DM961Jvk4hdryZoByEp8GC8HzsqJpRN4FxGM9 DE MÁQUINAS E EQUIPAMENTOS	CHP	0,12	1,2500000	0,15		
Composição Auxiliar	90587	SINAPI	VIBRADOR DE IMERSÃO, DIÂMETRO DE PONTEIRA 4B8r3B4p7yhRXuBWLqsQ546WR43cqQwrbXMDFnBi6vSJBefi8tP W85a7r7DM961Jvk4hdryZoByEp8GC8HzsqJpRN4FxGM9 DE MÁQUINAS E EQUIPAMENTOS	CHI	0,126	0,5000000	0,06		
Insumo	1525	SINAPI	CONCRETO USINADO BOMBEAVEL, CLASSE DE RESISTENCIA C30, COM BRITA 0 E 1, SLUMP = 100 +/- 20 MM, INCLUI SERVICO DE BOMBEAMENTO (NBR 8953)	Material		m³	1,1500000	551,10	633,76
				MO sem LS =>	8,81	LS =>	10,04	MO com LS =>	18,85
				Valor do BDI =>	164,90			Valor com BDI =>	824,50

3.2.1	Código	Banco	Descrição	Tipo	Und	Quant.	Valor Unit	Total	
Composição	96536	SINAPI	FABRICAÇÃO, MONTAGEM E DESMONTAGEM DE FÓRMA PARA VIGA BALDRAME, EM MADEIRA SERRADA, E=25 MM, 4 UTILIZAÇÕES. AF_06/2017	FUES - FUNDAÇÕES E ESTRUTURAS	m²	1,0000000	80,08	80,08	
Composição Auxiliar	88239	SINAPI	AJUDANTE DE CARPINTEIRO COM ENCARGOS COMPLEMENTARES	SEDI - SERVIÇOS DIVERSOS	H	0,4710000	18,95	8,92	
Composição Auxiliar	88262	SINAPI	CARPINTEIRO DE FORMAS COM ENCARGOS COMPLEMENTARES	SEDI - SERVIÇOS DIVERSOS	H	1,1450000	23,54	26,95	
Composição Auxiliar	91692	SINAPI	SERRA CIRCULAR DE BANCADA COM MOTOR ELÉTRICO POTÊNCIA DE 5HP, COM COIFA PARA DISCO 10" - CHP DIURNO. AF_08/2015	CHP		0,0170000	21,36	0,36	
Composição Auxiliar	91693	SINAPI	SERRA CIRCULAR DE BANCADA COM MOTOR ELÉTRICO POTÊNCIA DE 5HP, COM COIFA PARA DISCO 10" - CHI DIURNO. AF_08/2015	CHI		0,0140000	20,24	0,28	
Insumo	2692	SINAPI	DESMOLDANTE PROTETOR PARA FORMAS DE MADEIRA, DE BASE OLEOSA EMULSIONADA EM AGUA	Material		L	0,0170000	7,85	0,13
Insumo	4491	SINAPI	PONTALETE *7,5 X 7,5* CM EM PINUS, MISTA OU EQUIVALENTE DA REGIAO - BRUTA	Material		M	0,6050000	11,76	7,11
Insumo	4517	SINAPI	SARRAFO *2,5 X 7,5* CM EM PINUS, MISTA OU EQUIVALENTE DA REGIAO - BRUTA	Material		M	0,5670000	4,11	2,33
Insumo	5073	SINAPI	PREGO DE AÇO POLIDO COM CABECA 17 X 24 (2 1/4 X 11)	Material		KG	0,0260000	23,59	0,61
Insumo	6189	SINAPI	TABUA NAO APARELHADA *2,5 X 30* CM, EM MACARANDUBA, ANGELIM OU EQUIVALENTE DA REGIAO - BRUTA	Material		M	1,0080000	32,17	32,42
Insumo	40304	SINAPI	PREGO DE AÇO POLIDO COM CABECA DUPLA 17 X 27 (2 1/2 X 11)	Material		KG	0,0340000	28,56	0,97
				MO sem LS =>	12,88	LS =>	14,70	MO com LS =>	27,58
				Valor do BDI =>	20,02			Valor com BDI =>	100,10

3.2.2	Código	Banco	Descrição	Tipo	Und	Quant.	Valor Unit	Total	
Composição	96545	SINAPI	ARMAÇÃO DE BLOCO, VIGA BALDRAME OU SAPATA UTILIZANDO AÇO CA-50 DE 8 MM - MONTAGEM. AF_06/2017	FUES - FUNDAÇÕES E ESTRUTURAS	KG	1,0000000	15,78	15,78	
Composição Auxiliar	88238	SINAPI	AJUDANTE DE ARMADOR COM ENCARGOS COMPLEMENTARES	SEDI - SERVIÇOS DIVERSOS	H	0,0375000	18,35	0,68	
Composição Auxiliar	88245	SINAPI	ARMADOR COM ENCARGOS COMPLEMENTARES	SEDI - SERVIÇOS DIVERSOS	H	0,1155000	23,72	2,73	
Composição Auxiliar	92802	SINAPI	CORTE E DOBRA DE AÇO CA-50, DIÂMETRO DE 8,0 MM. AF_06/2022	FUES - FUNDAÇÕES E ESTRUTURAS	KG	1,0000000	11,78	11,78	
Insumo	39017	SINAPI	ESPACADOR / DISTANCIADOR CIRCULAR COM ENTRADA LATERAL, EM PLASTICO, PARA VERGALHAO *4,2 A 12,5* MM, COBRIMENTO 20 MM	Material		UN	0,7240000	0,22	0,15
Insumo	43132	SINAPI	ARAME RECOZIDO 16 BWG, D = 1,65 MM (0,016 KG/M) OU 18 BWG, D = 1,25 MM (0,01 KG/M)	Material		KG	0,0250000	17,96	0,44
				MO sem LS =>	1,35	LS =>	1,53	MO com LS =>	2,88
				Valor do BDI =>	3,94			Valor com BDI =>	19,72

3.2.3	Código	Banco	Descrição	Tipo	Und	Quant.	Valor Unit	Total
Composição	92915	SINAPI	ARMAÇÃO DE AÇO CA-60 Ø 5,0MM; INCLUSO FORNECIMENTO, CORTE, DOBRA E COLOCAÇÃO	FUES - FUNDAÇÕES E ESTRUTURAS	KG	1,0000000	17,15	17,15
Composição Auxiliar	88238	SINAPI	AJUDANTE DE ARMADOR COM ENCARGOS COMPLEMENTARES	SEDI - SERVIÇOS DIVERSOS	H	0,0316000	18,35	0,57
Composição Auxiliar	88245	SINAPI	ARMADOR COM ENCARGOS COMPLEMENTARES	SEDI - SERVIÇOS DIVERSOS	H	0,1933000	23,72	4,58
Composição Auxiliar	92800	SINAPI	CORTE E DOBRA DE AÇO CA-60, DIÂMETRO DE 5,0 MM. AF_06/2022	FUES - FUNDAÇÕES E ESTRUTURAS	KG	1,0000000	11,30	11,30


JEAN ALMEIDA NASCIMENTO
Engenheiro Civil
CREA Nº 1113327600

LOTE III - COMPOSIÇÕES DE CUSTO UNITÁRIO - UBS COM 01 CONSULTÓRIO

PROPOSANTE: PREFEITURA MUNICIPAL DE CARUTAPERA

OBRA: CONSTRUÇÃO DE UNIDADE BÁSICA DE SAÚDE COM 01 CONSULTÓRIO

LOCAL: POV. AÇUTUA, CARUTAPERA - MA

REF. SINAPI - 02/23 - MARANHÃO / ORSE - 12/22 / SEINFRA - 027 / SBC - 02/23 - MARANHÃO

ENCARGOS SOCIAIS SOBRE PREÇO DE MÃO-DE-OBRA: 114,08% (HORA)

BDI: 25,00%

Composições Analíticas com Preço Unitário

Insumo	39017	SINAPI	ESPACADOR / DISTANCIADOR CIRCULAR COM ENTRADA LATERAL, EM PLASTICO, PARA VERGALHAO "4,2 A 12,5" MM, COBRIMENTO 20 MM	Material		UN	1,1900000	0,22	0,26
Insumo	43132	SINAPI	ARAME RECOZIDO 16 BWG, D = 1,65 MM (0,016 KG/M) OU 18 BWG, D = 1,25 MM (0,01 KG/M)	Material		KG	0,0250000	17,96	0,44
				MO sem LS =>	2,37	LS =>	2,70	MO com LS =>	5,07
				Valor do BDI =>	4,28	Valor com BDI =>			21,43

3.2.4	Código	Banco	Descrição	Tipo	Und	Quant.	Valor Unit	Total	
Composição	103675	SINAPI	CONCRETAGEM DE VIGAS E LAJES, FCK=25 MPA, PARA LAJES MACIÇAS OU NERVURADAS COM USO DE BOMBA - LANÇAMENTO, ADENSAMENTO E ACABAMENTO. AF_02/2022	FUES - FUNDAÇÕES E ESTRUTURAS	m³	1,0000000	626,32	626,32	
Composição Auxiliar	88262	SINAPI	CARPINTEIRO DE FORMAS COM ENCARGOS COMPLEMENTARES	SEDI - SERVIÇOS DIVERSOS	H	0,1250000	23,54	2,94	
Composição Auxiliar	88309	SINAPI	PEDREIRO COM ENCARGOS COMPLEMENTARES	SEDI - SERVIÇOS DIVERSOS	H	0,7530000	23,90	17,99	
Composição Auxiliar	88316	SINAPI	SERVEnte COM ENCARGOS COMPLEMENTARES	SEDI - SERVIÇOS DIVERSOS	H	0,8260000	18,72	15,46	
Composição Auxiliar	90586	SINAPI	VIBRADOR DE IMERSÃO, DIÂMETRO DE PONTEIRA 4B8r3B4p7yhRXuBWLqsQ546WR43cqQwrbXMDFnBi6vSJBeif8tP W85a7r7DM961Jvk4hdryZoByEp8GC8HszqjPRN4FxGM9 DE MÁQUINAS E EQUIPAMENTOS	CHP	0,12	1,2500000	0,15		
Composição Auxiliar	90587	SINAPI	VIBRADOR DE IMERSÃO, DIÂMETRO DE PONTEIRA 4B8r3B4p7yhRXuBWLqsQ546WR43cqQwrbXMDFnBi6vSJBeif8tP W85a7r7DM961Jvk4hdryZoByEp8GC8HszqjPRN4FxGM9 DE MÁQUINAS E EQUIPAMENTOS	CHI	0,131	0,5000000	0,06		
Insumo	1527	SINAPI	CONCRETO BRITADO BOMBEAVEL, CLASSE DE RESISTENCIA C25, COM BRITA 0 E 1, SLUMP = 100 +/- 20 MM, INCLUI SERVICO DE BOMBEAMENTO (NBR 8953)	Material	m³	1,1030000	534,66	589,72	
				MO sem LS =>	12,61	LS =>	14,39	MO com LS =>	27,00
				Valor do BDI =>	156,58	Valor com BDI =>		782,90	

4.1.1	Código	Banco	Descrição	Tipo	Und	Quant.	Valor Unit	Total	
Composição	92468	SINAPI	MONTAGEM E DESMONTAGEM DE FORMA PARA VIGAS, EM CHAPA DE MADEIRA PLASTIFICADA COM REAPROVEITAMENTO	FUES - FUNDAÇÕES E ESTRUTURAS	m²	1,0000000	94,87	94,87	
Composição Auxiliar	88239	SINAPI	AJUDANTE DE CARPINTEIRO COM ENCARGOS COMPLEMENTARES	SEDI - SERVIÇOS DIVERSOS	H	0,2370000	18,95	4,49	
Composição Auxiliar	88262	SINAPI	CARPINTEIRO DE FORMAS COM ENCARGOS COMPLEMENTARES	SEDI - SERVIÇOS DIVERSOS	H	1,2910000	23,54	30,39	
Composição Auxiliar	92266	SINAPI	FABRICAÇÃO DE FÔRMA PARA VIGAS, EM CHAPA DE MADEIRA COMPENSADA PLASTIFICADA, E = 18 MM. AF_09/2020	FUES - FUNDAÇÕES E ESTRUTURAS	m²	0,1650000	183,68	30,30	
Insumo	2692	SINAPI	DESMOLDANTE PROTETOR PARA FORMAS DE MADEIRA, DE BASE OLEOSA EMULSIONADA EM AGUA	Material	L	0,0040000	7,85	0,03	
Insumo	4491	SINAPI	PONTALETE "7,5 X 7,5" CM EM PINUS, MISTA OU EQUIVALENTE DA REGIAO - BRUTA	Material	M	0,2080000	11,76	2,44	
Insumo	10749	SINAPI	LOCACAO DE ESCORA METALICA TELESCOPICA, COM ALTURA REGULAVEL DE "1,80" A "3,20" M, COM CAPACIDADE DE CARGA DE NO MINIMO 1000 KGF (10 KN), INCLUSO TRIPE E FORCADO	Equipamento	MES	1,1860000	9,16	10,86	
Insumo	40275	SINAPI	LOCACAO DE VIGA SANDUICHE METALICA VAZADA PARA TRAVAMENTO DE PILARES, ALTURA DE "8" CM, LARGURA DE "6" CM E EXTENSAO DE 2 M	Equipamento	MES	0,3560000	20,00	7,12	
Insumo	40287	SINAPI	LOCACAO DE BARRA DE ANCORAGEM DE 0,80 A 1,20 M DE EXTENSAO, COM ROSCA DE 5/8", INCLUINDO PORCA E FLANGE	Equipamento	MES	0,4740000	5,00	2,37	
Insumo	40304	SINAPI	PREGO DE ACO POLIDO COM CABECA DUPLA 17 X 27 (2 1/2 X 11)	Material	KG	0,0330000	28,56	0,94	
Insumo	40339	SINAPI	LOCACAO DE CRUZETA PARA ESCORA METALICA	Equipamento	MES	1,1860000	5,00	5,93	
				MO sem LS =>	14,25	LS =>	16,25	MO com LS =>	30,50
				Valor do BDI =>	23,71	Valor com BDI =>		118,58	

4.1.2	Código	Banco	Descrição	Tipo	Und	Quant.	Valor Unit	Total	
Composição	92761	SINAPI	ARMAÇÃO DE PILAR OU VIGA DE ESTRUTURA CONVENCIONAL DE CONCRETO ARMADO UTILIZANDO AÇO CA-50 DE 8,0 MM - MONTAGEM. AF_06/2022	FUES - FUNDAÇÕES E ESTRUTURAS	KG	1,0000000	13,87	13,87	
Composição Auxiliar	88238	SINAPI	AJUDANTE DE ARMADOR COM ENCARGOS COMPLEMENTARES	SEDI - SERVIÇOS DIVERSOS	H	0,0092000	18,35	0,16	
Composição Auxiliar	88245	SINAPI	ARMADOR COM ENCARGOS COMPLEMENTARES	SEDI - SERVIÇOS DIVERSOS	H	0,0561000	23,72	1,33	
Composição Auxiliar	92802	SINAPI	CORTE E DOBRA DE AÇO CA-50, DIÂMETRO DE 8,0 MM. AF_06/2022	FUES - FUNDAÇÕES E ESTRUTURAS	KG	1,0000000	11,78	11,78	
Insumo	39017	SINAPI	ESPACADOR / DISTANCIADOR CIRCULAR COM ENTRADA LATERAL, EM PLASTICO, PARA VERGALHAO "4,2 A 12,5" MM, COBRIMENTO 20 MM	Material	UN	0,7430000	0,22	0,16	
Insumo	43132	SINAPI	ARAME RECOZIDO 16 BWG, D = 1,65 MM (0,016 KG/M) OU 18 BWG, D = 1,25 MM (0,01 KG/M)	Material	KG	0,0250000	17,96	0,44	
				MO sem LS =>	0,67	LS =>	0,77	MO com LS =>	1,44
				Valor do BDI =>	3,46	Valor com BDI =>		17,33	

4.1.3	Código	Banco	Descrição	Tipo	Und	Quant.	Valor Unit	Total
Composição	92759	SINAPI	ARMAÇÃO DE PILAR OU VIGA DE ESTRUTURA CONVENCIONAL DE CONCRETO ARMADO UTILIZANDO AÇO CA-60 DE 5,0 MM - MONTAGEM. AF_06/2022	FUES - FUNDAÇÕES E ESTRUTURAS	KG	1,0000000	14,85	14,85
Composição Auxiliar	88238	SINAPI	AJUDANTE DE ARMADOR COM ENCARGOS COMPLEMENTARES	SEDI - SERVIÇOS DIVERSOS	H	0,0175000	18,35	0,32
Composição Auxiliar	88245	SINAPI	ARMADOR COM ENCARGOS COMPLEMENTARES	SEDI - SERVIÇOS DIVERSOS	H	0,1069000	23,72	2,53


JEAN ALMEIDA NASCIMENTO
 Engenheiro Civil
 CREX Nº 1113327600

LOTE III - COMPOSIÇÕES DE CUSTO UNITÁRIO - UBS COM 01 CONSULTÓRIO

PROPONENTE: PREFEITURA MUNICIPAL DE CARUTAPERA

OBRA: CONSTRUÇÃO DE UNIDADE BÁSICA DE SAÚDE COM 01 CONSULTÓRIO

LOCAL: POV. AÇUTUA, CARUTAPERA - MA

REF. SINAPI - 02/23 - MARANHÃO / ORSE - 12/22 / SEINFRA - 027 / SBC - 02/23 - MARANHÃO

ENCARGOS SOCIAIS SOBRE PREÇO DE MÃO-DE-OBRA: 114,08% (HORA)

BDI: 25,00%

Composições Analíticas com Preço Unitário

Composição Auxiliar	Código	Banco	Descrição	Tipo	Und	Quant.	Valor Unit	Total		
	92800	SINAPI	CORTE E DOBRA DE AÇO CA-60, DIÂMETRO DE 5,0 MM. AF_06/2022	FUES - FUNDAÇÕES E ESTRUTURAS	KG	1,0000000	11,30	11,30		
Insumo	39017	SINAPI	ESPACADOR / DISTANCIADOR CIRCULAR COM ENTRADA LATERAL, EM PLÁSTICO, PARA VERGALHAO *4,2 A 12,5* MM, COBRIMENTO 20 MM	Material	UN	1,1900000	0,22	0,26		
Insumo	43132	SINAPI	ARAME RECOZIDO 16 BWG, D = 1,65 MM (0,016 KG/M) OU 18 BWG, D = 1,25 MM (0,01 KG/M)	Material	KG	0,0250000	17,96	0,44		
					MO sem LS =>	1,55	LS =>	1,77	MO com LS =>	3,32
					Valor do BDI =>	3,71	Valor com BDI =>		18,56	

4.1.4	Código	Banco	Descrição	Tipo	Und	Quant.	Valor Unit	Total		
Composição	94965	SINAPI	CONCRETO FCK = 25MPA, TRAÇO 1:2,3:2,7 (EM MASSA SECA DE CIMENTO/ AREIA MÉDIA/ BRITA 1) - PREPARO MECÂNICO COM BETONEIRA 400 L. AF_05/2021	FUES - FUNDAÇÕES E ESTRUTURAS	m³	1,0000000	471,23	471,23		
Composição Auxiliar	88316	SINAPI	SERVENTE COM ENCARGOS COMPLEMENTARES	SEDI - SERVIÇOS DIVERSOS	H	2,3117000	18,72	43,27		
Composição Auxiliar	88377	SINAPI	OPERADOR DE BETONEIRA ESTACIONÁRIA/MISTURADOR COM ENCARGOS COMPLEMENTARES	SEDI - SERVIÇOS DIVERSOS	H	1,4637000	19,70	28,83		
Composição Auxiliar	88830	SINAPI	BETONEIRA CAPACIDADE NOMINAL DE 400 L, CAPACIDADE DE MISTURA 280 L, MOTOR ELÉTRICO TRIFÁSICO POTÊNCIA DE 2 CV, SEM CARREGADOR - CHP DIURNO. AF_10/2014	CHOR - CUSTOS HORÁRIOS DE MÁQUINAS E EQUIPAMENTOS	CHP	0,7534000	1,76	1,32		
Composição Auxiliar	88831	SINAPI	BETONEIRA CAPACIDADE NOMINAL DE 400 L, CAPACIDADE DE MISTURA 280 L, MOTOR ELÉTRICO TRIFÁSICO POTÊNCIA DE 2 CV, SEM CARREGADOR - CHI DIURNO. AF_10/2014	CHOR - CUSTOS HORÁRIOS DE MÁQUINAS E EQUIPAMENTOS	CHI	0,7103000	0,40	0,28		
Insumo	370	SINAPI	AREIA MÉDIA - POSTO JAZIDA/FORNECEDOR (RETIRADO NA JAZIDA, SEM TRANSPORTE)	Material	m³	0,7229000	65,00	46,98		
Insumo	1379	SINAPI	CIMENTO PORTLAND COMPOSTO CP II-32	Material	KG	362,6579000	0,84	304,63		
Insumo	4721	SINAPI	PEDRA BRITADA N. 1 (9,5 a 19 MM) POSTO PEDREIRA/FORNECEDOR, SEM FRETE	Material	m³	0,5934000	77,39	45,92		
					MO sem LS =>	24,79	LS =>	28,29	MO com LS =>	53,08
					Valor do BDI =>	117,80	Valor com BDI =>		589,03	

4.2.1	Código	Banco	Descrição	Tipo	Und	Quant.	Valor Unit	Total		
Composição	92439	SINAPI	MONTAGEM E DESMONTAGEM DE FÔRMA DE PILARES RETANGULARES E ESTRUTURAS SIMILARES, PÉ-DIREITO SIMPLES, EM CHAPA DE MADEIRA COMPENSADA PLASTIFICADA, 14 UTILIZAÇÕES. AF_09/2020	FUES - FUNDAÇÕES E ESTRUTURAS	m²	1,0000000	52,92	52,92		
Composição Auxiliar	88239	SINAPI	AJUDANTE DE CARPINTEIRO COM ENCARGOS COMPLEMENTARES	SEDI - SERVIÇOS DIVERSOS	H	0,1140000	18,95	2,16		
Composição Auxiliar	88262	SINAPI	CARPINTEIRO DE FORMAS COM ENCARGOS COMPLEMENTARES	SEDI - SERVIÇOS DIVERSOS	H	0,6220000	23,54	14,64		
Composição Auxiliar	92264	SINAPI	FABRICAÇÃO DE FÔRMA PARA PILARES E ESTRUTURAS SIMILARES, EM CHAPA DE MADEIRA COMPENSADA PLASTIFICADA, E = 18 MM. AF_09/2020	FUES - FUNDAÇÕES E ESTRUTURAS	m²	0,0860000	246,91	21,23		
Insumo	2692	SINAPI	DESMOLDANTE PROTETOR PARA FORMAS DE MADEIRA, DE BASE OLEOSA EMULSIONADA EM ÁGUA	Material	L	0,0040000	7,85	0,03		
Insumo	40271	SINAPI	LOCAÇÃO DE APRUMADOR METÁLICO DE PILAR, COM ALTURA E ÂNGULO REGULÁVEIS, EXTENSÃO DE *1,50* A *2,80* M	Equipamento	MES	0,1960000	13,00	2,54		
Insumo	40275	SINAPI	LOCAÇÃO DE VIGA SANDUICHE METÁLICA VAZADA PARA TRAVAMENTO DE PILARES, ALTURA DE *8* CM, LARGURA DE *6* CM E EXTENSÃO DE 2 M	Equipamento	MES	0,3930000	20,00	7,86		
Insumo	40287	SINAPI	LOCAÇÃO DE BARRA DE ANCORAGEM DE 0,80 A 1,20 M DE EXTENSÃO, COM ROSCA DE 5/8", INCLUINDO PORCA E FLANGE	Equipamento	MES	0,7850000	5,00	3,92		
Insumo	40304	SINAPI	PREGO DE AÇO POLIDO COM CABECA DUPLA 17 X 27 (2 1/2 X 11)	Material	KG	0,0190000	28,56	0,54		
					MO sem LS =>	7,17	LS =>	8,19	MO com LS =>	15,36
					Valor do BDI =>	13,23	Valor com BDI =>		66,15	

4.2.2	Código	Banco	Descrição	Tipo	Und	Quant.	Valor Unit	Total		
Composição	92762	SINAPI	ARMAÇÃO DE PILAR OU VIGA DE ESTRUTURA CONVENCIONAL DE CONCRETO ARMADO UTILIZANDO AÇO CA-50 DE 10,0 MM - MONTAGEM. AF_06/2022	FUES - FUNDAÇÕES E ESTRUTURAS	KG	1,0000000	12,51	12,51		
Composição Auxiliar	88238	SINAPI	AJUDANTE DE ARMADOR COM ENCARGOS COMPLEMENTARES	SEDI - SERVIÇOS DIVERSOS	H	0,0064000	18,35	0,11		
Composição Auxiliar	88245	SINAPI	ARMADOR COM ENCARGOS COMPLEMENTARES	SEDI - SERVIÇOS DIVERSOS	H	0,0392000	23,72	0,92		
Composição Auxiliar	92803	SINAPI	CORTE E DOBRA DE AÇO CA-50, DIÂMETRO DE 10,0 MM. AF_06/2022	FUES - FUNDAÇÕES E ESTRUTURAS	KG	1,0000000	10,93	10,93		
Insumo	39017	SINAPI	ESPACADOR / DISTANCIADOR CIRCULAR COM ENTRADA LATERAL, EM PLÁSTICO, PARA VERGALHAO *4,2 A 12,5* MM, COBRIMENTO 20 MM	Material	UN	0,5430000	0,22	0,11		
Insumo	43132	SINAPI	ARAME RECOZIDO 16 BWG, D = 1,65 MM (0,016 KG/M) OU 18 BWG, D = 1,25 MM (0,01 KG/M)	Material	KG	0,0250000	17,96	0,44		
					MO sem LS =>	0,44	LS =>	0,51	MO com LS =>	0,95
					Valor do BDI =>	3,12	Valor com BDI =>		15,63	

4.2.3	Código	Banco	Descrição	Tipo	Und	Quant.	Valor Unit	Total
Composição	92759	SINAPI	ARMAÇÃO DE PILAR OU VIGA DE ESTRUTURA CONVENCIONAL DE CONCRETO ARMADO UTILIZANDO AÇO CA-60 DE 5,0 MM - MONTAGEM. AF_06/2022	FUES - FUNDAÇÕES E ESTRUTURAS	KG	1,0000000	14,85	14,85
Composição Auxiliar	88238	SINAPI	AJUDANTE DE ARMADOR COM ENCARGOS COMPLEMENTARES	SEDI - SERVIÇOS DIVERSOS	H	0,0175000	18,35	0,32
Composição Auxiliar	88245	SINAPI	ARMADOR COM ENCARGOS COMPLEMENTARES	SEDI - SERVIÇOS DIVERSOS	H	0,1069000	23,72	2,53


JEAN ALMEIDA NASCIMENTO
Engenheiro Civil
CREA Nº 1113327600

LOTE III - COMPOSIÇÕES DE CUSTO UNITÁRIO - UBS COM 01 CONSULTÓRIO

PROPOSANTE: PREFEITURA MUNICIPAL DE CARUTAPERA

OBRA: CONSTRUÇÃO DE UNIDADE BÁSICA DE SAÚDE COM 01 CONSULTÓRIO

LOCAL: POV. AÇUTUA, CARUTAPERA - MA

REF. SINAPI - 02/23 - MARANHÃO / ORSE - 12/22 / SEINFRA - 027 / SBC - 02/23 - MARANHÃO

ENCARGOS SOCIAIS SOBRE PREÇO DE MÃO-DE-OBRA: 114,08% (HORA)

BDI: 25,00%

Composições Analíticas com Preço Unitário

Composição Auxiliar	Código	Banco	Descrição	Tipo	Und	Quant.	Valor Unit	Total		
	92800	SINAPI	CORTE E DOBRA DE AÇO CA-60, DIÂMETRO DE 5,0 MM. AF_06/2022	FUES - FUNDAÇÕES E ESTRUTURAS	KG	1,0000000	11,30	11,30		
Insumo	39017	SINAPI	ESPACADOR / DISTANCIADOR CIRCULAR COM ENTRADA LATERAL, EM PLASTICO, PARA VERGALHAO *4,2 A 12,5* MM, COBRIMENTO 20 MM	Material	UN	1,1900000	0,22	0,26		
Insumo	43132	SINAPI	ARAME RECOZIDO 16 BWG, D = 1,65 MM (0,016 KG/M) OU 18 BWG, D = 1,25 MM (0,01 KG/M)	Material	KG	0,0250000	17,96	0,44		
					MO sem LS =>	1,55	LS =>	1,77	MO com LS =>	3,32
					Valor do BDI =>	3,71	Valor com BDI =>		18,56	

4.2.4	Código	Banco	Descrição	Tipo	Und	Quant.	Valor Unit	Total		
Composição	103672	SINAPI	CONCRETAGEM DE PILARES, FCK = 25 MPA, COM USO DE BOMBA - LANÇAMENTO, ADENSAMENTO E ACABAMENTO. AF_02/2022	FUES - FUNDAÇÕES E ESTRUTURAS	m³	1,0000000	625,68	625,68		
Composição Auxiliar	88262	SINAPI	CARPINTEIRO DE FORMAS COM ENCARGOS COMPLEMENTARES	SEDI - SERVIÇOS DIVERSOS	H	0,2240000	23,54	5,27		
Composição Auxiliar	88309	SINAPI	PEDREIRO COM ENCARGOS COMPLEMENTARES	SEDI - SERVIÇOS DIVERSOS	H	0,2240000	23,90	5,35		
Composição Auxiliar	88316	SINAPI	SERVENTE COM ENCARGOS COMPLEMENTARES	SEDI - SERVIÇOS DIVERSOS	H	1,3450000	18,72	25,17		
Composição Auxiliar	90586	SINAPI	VIBRADOR DE IMERSÃO, DIÂMETRO DE PONTEIRA 4B8r3B4p7yhRXuBWLqsQ546WR43cqQwrbXMDFnBi6vSJBeif8TP W85a7r7DM961Jvk4hdryZoByEp8GC8HzsqJpRN4FxGM9 DE MÁQUINAS E EQUIPAMENTOS	CHP	0,094	1,2500000	0,11			
Composição Auxiliar	90587	SINAPI	VIBRADOR DE IMERSÃO, DIÂMETRO DE PONTEIRA 4B8r3B4p7yhRXuBWLqsQ546WR43cqQwrbXMDFnBi6vSJBeif8TP W85a7r7DM961Jvk4hdryZoByEp8GC8HzsqJpRN4FxGM9 DE MÁQUINAS E EQUIPAMENTOS	CHI	0,13	0,5000000	0,06			
Insumo	1527	SINAPI	CONCRETO USINADO BOMBEAVEL, CLASSE DE RESISTENCIA C25, COM BRITA 0 E 1, SLUMP = 100 +/- 20 MM, INCLUI SERVICO DE BOMBEAMENTO (NBR 8953)	Material	m³	1,1030000	534,66	589,72		
					MO sem LS =>	12,15	LS =>	13,86	MO com LS =>	26,01
					Valor do BDI =>	156,42	Valor com BDI =>		782,10	

5.1	Código	Banco	Descrição	Tipo	Und	Quant.	Valor Unit	Total		
Composição	103328	SINAPI	ALVENARIA DE VEDAÇÃO DE BLOCOS CERÂMICOS FURADOS NA HORIZONTAL DE 9X19X19 CM (ESPESSURA 9 CM) E ARGAMASSA DE ASSENTAMENTO COM PREPARO EM BETONEIRA. AF_12/2021	PARE - PAREDES/PAINEIS	m²	1,0000000	83,61	83,61		
Composição Auxiliar	87292	SINAPI	ARGAMASSA TRAÇO 1:2:8 (EM VOLUME DE CIMENTO, CAL E AREIA MÉDIA ÚMIDA) PARA EMBOÇO/MASSA ÚNICA/ASSENTAMENTO DE ALVENARIA DE VEDAÇÃO, PREPARO MECÂNICO COM BETONEIRA 400 L. AF_08/2019	SEDI - SERVIÇOS DIVERSOS	m³	0,0091000	511,11	4,65		
Composição Auxiliar	88309	SINAPI	PEDREIRO COM ENCARGOS COMPLEMENTARES	SEDI - SERVIÇOS DIVERSOS	H	1,6100000	23,90	38,47		
Composição Auxiliar	88316	SINAPI	SERVENTE COM ENCARGOS COMPLEMENTARES	SEDI - SERVIÇOS DIVERSOS	H	0,8050000	18,72	15,06		
Insumo	7271	SINAPI	BLOCO CERAMICO / TIJOLO VAZADO PARA ALVENARIA DE VEDACAO, 8 FUROS NA HORIZONTAL, DE 9 X 19 X 19 CM (L X A X C)	Material	UN	28,3100000	0,85	24,06		
Insumo	34557	SINAPI	TELA DE ACO SOLDADA GALVANIZADA/ZINCADA PARA ALVENARIA, FIO D = *1,20 A 1,70* MM, MALHA 15 X 15 MM, (C X L) *50 X 7,5* CM	Material	M	0,4200000	2,79	1,17		
Insumo	37395	SINAPI	PINO DE ACO COM FURO, HASTE = 27 MM (AÇAO DIRETA)	Material	CENTO	0,0050000	40,33	0,20		
					MO sem LS =>	19,04	LS =>	21,73	MO com LS =>	40,77
					Valor do BDI =>	20,90	Valor com BDI =>		104,51	

5.2	Código	Banco	Descrição	Tipo	Und	Quant.	Valor Unit	Total		
Composição	93201	SINAPI	FIXAÇÃO (ENCUNHAMENTO) DE ALVENARIA DE VEDAÇÃO COM ARGAMASSA APLICADA COM COLHER. AF_03/2016	FUES - FUNDAÇÕES E ESTRUTURAS	M	1,0000000	5,83	5,83		
Composição Auxiliar	87294	SINAPI	ARGAMASSA TRAÇO 1:2:9 (EM VOLUME DE CIMENTO, CAL E AREIA MÉDIA ÚMIDA) PARA EMBOÇO/MASSA ÚNICA/ASSENTAMENTO DE ALVENARIA DE VEDAÇÃO, PREPARO MECÂNICO COM BETONEIRA 600 L. AF_08/2019	SEDI - SERVIÇOS DIVERSOS	m³	0,0035000	483,43	1,69		
Composição Auxiliar	88309	SINAPI	PEDREIRO COM ENCARGOS COMPLEMENTARES	SEDI - SERVIÇOS DIVERSOS	H	0,1500000	23,90	3,58		
Composição Auxiliar	88316	SINAPI	SERVENTE COM ENCARGOS COMPLEMENTARES	SEDI - SERVIÇOS DIVERSOS	H	0,0300000	18,72	0,56		
					MO sem LS =>	1,57	LS =>	1,79	MO com LS =>	3,36
					Valor do BDI =>	1,45	Valor com BDI =>		7,28	

5.3	Código	Banco	Descrição	Tipo	Und	Quant.	Valor Unit	Total
Composição	93183	SINAPI	VERGA 10X10CM EM CONCRETO PRE-MOLDADO FCK=20MPA	FUES - FUNDAÇÕES E ESTRUTURAS	M	1,0000000	66,89	66,89
Composição Auxiliar	87294	SINAPI	ARGAMASSA TRAÇO 1:2:9 (EM VOLUME DE CIMENTO, CAL E AREIA MÉDIA ÚMIDA) PARA EMBOÇO/MASSA ÚNICA/ASSENTAMENTO DE ALVENARIA DE VEDAÇÃO, PREPARO MECÂNICO COM BETONEIRA 600 L. AF_08/2019	SEDI - SERVIÇOS DIVERSOS	m³	0,0019000	483,43	0,91
Composição Auxiliar	88309	SINAPI	PEDREIRO COM ENCARGOS COMPLEMENTARES	SEDI - SERVIÇOS DIVERSOS	H	0,0680000	23,90	1,62
Composição Auxiliar	88316	SINAPI	SERVENTE COM ENCARGOS COMPLEMENTARES	SEDI - SERVIÇOS DIVERSOS	H	0,0940000	18,72	1,75
Composição Auxiliar	92270	SINAPI	FABRICAÇÃO DE FÔRMA PARA VIGAS, COM MADEIRA SERRADA, E = 25 MM. AF_09/2020	FUES - FUNDAÇÕES E ESTRUTURAS	m²	0,2170000	191,17	41,48
Composição Auxiliar	92802	SINAPI	CORTE E DOBRA DE AÇO CA-50, DIÂMETRO DE 8,0 MM. AF_06/2022	FUES - FUNDAÇÕES E ESTRUTURAS	KG	0,7900000	11,78	9,30


JEAN ALMEIDA NASCIMENTO
 Engenheiro Civil
 CREX Nº 1113327600

LOTE III - COMPOSIÇÕES DE CUSTO UNITÁRIO - UBS COM 01 CONSULTÓRIO

PROponente: PREFEITURA MUNICIPAL DE CARUTAPERA

Obra: CONSTRUÇÃO DE UNIDADE BÁSICA DE SAÚDE COM 01 CONSULTÓRIO

Local: POV. AÇUTUA, CARUTAPERA - MA

REF. SINAPI - 02/23 - MARANHÃO / ORSE - 12/22 / SEINFRA - 027 / SBC - 02/23 - MARANHÃO

ENCARGOS SOCIAIS SOBRE PREÇO DE MÃO-DE-OBRA: 114,08% (HORA)

BDI: 25,00%

Composições Analíticas com Preço Unitário

Composição Auxiliar	94970	SINAPI	CONCRETO FCK = 20MPA, TRAÇO 1:2,7:3 (EM MASSA SECA DE CIMENTO/ AREIA MÉDIA/ BRITA 1) - PREPARO MECÂNICO COM BETONEIRA 600 L. AF_05/2021	FUES - FUNDAÇÕES E ESTRUTURAS	m³	0,0240000	435,87	10,46		
Insumo	2692	SINAPI	DESMOLDANTE PROTETOR PARA FORMAS DE MADEIRA, DE BASE OLEOSA EMULSIONADA EM AGUA	Material	L	0,0070000	7,85	0,05		
Insumo	39017	SINAPI	ESPACADOR / DISTANCIADOR CIRCULAR COM ENTRADA LATERAL, EM PLASTICO, PARA VERGALHAO *4,2 A 12,5* MM, COBRIMENTO 20 MM	Material	UN	6,0000000	0,22	1,32		
					MO sem LS =>	3,99	LS =>	4,55	MO com LS =>	8,54
					Valor do BDI =>	16,72	Valor com BDI =>		83,61	

5.4	Código	Banco	Descrição	Tipo	Und	Quant.	Valor Unit	Total		
Composição	93196	SINAPI	CONTRAVERGA MOLDADA IN LOCO EM CONCRETO PARA VÃOS DE ATÉ 1,5 M DE COMPRIMENTO. AF_03/2016	FUES - FUNDAÇÕES E ESTRUTURAS	M	1,0000000	94,32	94,32		
Composição Auxiliar	88309	SINAPI	PEDREIRO COM ENCARGOS COMPLEMENTARES	SEDI - SERVIÇOS DIVERSOS	H	0,3760000	23,90	8,98		
Composição Auxiliar	88316	SINAPI	SERVENTE COM ENCARGOS COMPLEMENTARES	SEDI - SERVIÇOS DIVERSOS	H	0,1880000	18,72	3,51		
Composição Auxiliar	92270	SINAPI	FABRICAÇÃO DE FÔRMA PARA VIGAS, COM MADEIRA SERRADA, E = 25 MM. AF_09/2020	FUES - FUNDAÇÕES E ESTRUTURAS	m²	0,3500000	191,17	66,90		
Composição Auxiliar	92801	SINAPI	CORTE E DOBRA DE AÇO CA-50, DIÂMETRO DE 6,3 MM. AF_06/2022	FUES - FUNDAÇÕES E ESTRUTURAS	KG	0,4900000	11,71	5,73		
Composição Auxiliar	94970	SINAPI	CONCRETO FCK = 20MPA, TRAÇO 1:2,7:3 (EM MASSA SECA DE CIMENTO/ AREIA MÉDIA/ BRITA 1) - PREPARO MECÂNICO COM BETONEIRA 600 L. AF_05/2021	FUES - FUNDAÇÕES E ESTRUTURAS	m³	0,0180000	435,87	7,84		
Insumo	2692	SINAPI	DESMOLDANTE PROTETOR PARA FORMAS DE MADEIRA, DE BASE OLEOSA EMULSIONADA EM AGUA	Material	L	0,0060000	7,85	0,04		
Insumo	39017	SINAPI	ESPACADOR / DISTANCIADOR CIRCULAR COM ENTRADA LATERAL, EM PLASTICO, PARA VERGALHAO *4,2 A 12,5* MM, COBRIMENTO 20 MM	Material	UN	6,0000000	0,22	1,32		
					MO sem LS =>	8,36	LS =>	9,54	MO com LS =>	17,90
					Valor do BDI =>	23,58	Valor com BDI =>		117,90	

6.1	Código	Banco	Descrição	Tipo	Und	Quant.	Valor Unit	Total		
Composição	94445	SINAPI	TELHAMENTO COM TELHA CERÂMICA CAPA-CANAL, TIPO PLAN, COM ATÉ 2 ÁGUAS, INCLUSO TRANSPORTE VERTICAL.	COBE - COBERTURA	m²	1,0000000	39,76	39,76		
Composição Auxiliar	88316	SINAPI	SERVENTE COM ENCARGOS COMPLEMENTARES	SEDI - SERVIÇOS DIVERSOS	H	0,3990000	18,72	7,46		
Composição Auxiliar	88323	SINAPI	TELHADISTA COM ENCARGOS COMPLEMENTARES	SEDI - SERVIÇOS DIVERSOS	H	0,1330000	23,33	3,10		
Composição Auxiliar	93281	SINAPI	GUINCHO ELÉTRICO DE COLUNA, CAPACIDADE 400 KG, COM MOTO FREIO, MOTOR TRIFÁSICO DE 1,25 CV - CHP DIURNO. AF_03/2016	CHOR - CUSTOS HORÁRIOS DE MÁQUINAS E EQUIPAMENTOS	CHP	0,0372000	19,83	0,73		
Composição Auxiliar	93282	SINAPI	GUINCHO ELÉTRICO DE COLUNA, CAPACIDADE 400 KG, COM MOTO FREIO, MOTOR TRIFÁSICO DE 1,25 CV - CHI DIURNO. AF_03/2016	CHOR - CUSTOS HORÁRIOS DE MÁQUINAS E EQUIPAMENTOS	CHI	0,0516000	18,93	0,97		
Insumo	7173	SINAPI	TELHA DE BARRO / CERAMICA, NAO ESMALTADA, TIPO COLONIAL, CANAL, PLAN, PAULISTA, COMPRIMENTO DE *44 A 50* CM, RENDIMENTO DE COBERTURA DE *26* TELHAS/M2	Material	MIL	0,0275000	1.000,00	27,50		
					MO sem LS =>	4,17	LS =>	4,76	MO com LS =>	8,93
					Valor do BDI =>	9,94	Valor com BDI =>		49,70	

6.2	Código	Banco	Descrição	Tipo	Und	Quant.	Valor Unit	Total		
Composição	94221	SINAPI	CUMEEIRA PARA TELHA CERÂMICA EMBOÇADA COM ARGAMASSA TRAÇO 1:2:9 (CIMENTO, CAL E AREIA) PARA TELHADOS COM ATÉ 2 ÁGUAS, INCLUSO TRANSPORTE VERTICAL. AF_07/2019	COBE - COBERTURA	M	1,0000000	21,46	21,46		
Composição Auxiliar	87337	SINAPI	ARGAMASSA TRAÇO 1:2:9 (EM VOLUME DE CIMENTO, CAL E AREIA MÉDIA ÚMIDA) PARA EMBOÇO/MASSA ÚNICA/ASSENTAMENTO DE ALVENARIA DE VEDAÇÃO, PREPARO MECÂNICO COM MISTURADOR DE EIXO HORIZONTAL DE 300 KG. AF_08/2019	SEDI - SERVIÇOS DIVERSOS	m³	0,0117000	485,80	5,68		
Composição Auxiliar	88316	SINAPI	SERVENTE COM ENCARGOS COMPLEMENTARES	SEDI - SERVIÇOS DIVERSOS	H	0,2090000	18,72	3,91		
Composição Auxiliar	88323	SINAPI	TELHADISTA COM ENCARGOS COMPLEMENTARES	SEDI - SERVIÇOS DIVERSOS	H	0,1640000	23,33	3,82		
Composição Auxiliar	93281	SINAPI	GUINCHO ELÉTRICO DE COLUNA, CAPACIDADE 400 KG, COM MOTO FREIO, MOTOR TRIFÁSICO DE 1,25 CV - CHP DIURNO. AF_03/2016	CHOR - CUSTOS HORÁRIOS DE MÁQUINAS E EQUIPAMENTOS	CHP	0,0063000	19,83	0,12		
Composição Auxiliar	93282	SINAPI	GUINCHO ELÉTRICO DE COLUNA, CAPACIDADE 400 KG, COM MOTO FREIO, MOTOR TRIFÁSICO DE 1,25 CV - CHI DIURNO. AF_03/2016	CHOR - CUSTOS HORÁRIOS DE MÁQUINAS E EQUIPAMENTOS	CHI	0,0087000	18,93	0,16		
Insumo	7181	SINAPI	CUMEEIRA PARA TELHA CERAMICA, COMPRIMENTO DE *41* CM, RENDIMENTO DE *3* TELHAS/M	Material	UN	3,0000000	2,59	7,77		
					MO sem LS =>	3,16	LS =>	3,61	MO com LS =>	6,77
					Valor do BDI =>	5,36	Valor com BDI =>		26,82	

6.3	Código	Banco	Descrição	Tipo	Und	Quant.	Valor Unit	Total
Composição	92541	SINAPI	TRAMA DE MADEIRA COMPOSTA POR RIPAS, CAIBROS E TERÇAS PARA TELHADOS DE ATÉ 2 ÁGUAS PARA TELHA CERÂMICA CAPA-CANAL, INCLUSO TRANSPORTE VERTICAL. AF_07/2019	COBE - COBERTURA	m²	1,0000000	90,86	90,86


JEAN ALMEIDA NASCIMENTO
 Engenheiro Civil
 CREX Nº 1113327600

LOTE III - COMPOSIÇÕES DE CUSTO UNITÁRIO - UBS COM 01 CONSULTÓRIO

PROPONENTE: PREFEITURA MUNICIPAL DE CARUTAPERA

OBRA: CONSTRUÇÃO DE UNIDADE BÁSICA DE SAÚDE COM 01 CONSULTÓRIO

LOCAL: POV. AÇUTUA, CARUTAPERA - MA

REF. SINAPI - 02/23 - MARANHÃO / ORSE - 12/22 / SEINFRA - 027 / SBC - 02/23 - MARANHÃO

ENCARGOS SOCIAIS SOBRE PREÇO DE MÃO-DE-OBRA: 114,08% (HORA)

BDI: 25,00%

Composições Analíticas com Preço Unitário											
Composição Auxiliar	88239	SINAPI	AJUDANTE DE CARPINTEIRO COM ENCARGOS COMPLEMENTARES	SEDI - SERVIÇOS DIVERSOS		H	0,4020000	18,95	7,61		
Composição Auxiliar	88262	SINAPI	CARPINTEIRO DE FORMAS COM ENCARGOS COMPLEMENTARES	SEDI - SERVIÇOS DIVERSOS		H	0,4000000	23,54	9,41		
Composição Auxiliar	93281	SINAPI	GUINCHO ELÉTRICO DE COLUNA, CAPACIDADE 400 KG, COM MOTO FREIO, MOTOR TRIFÁSICO DE 1,25 CV - CHP DIURNO. AF_03/2016	CHOR - CUSTOS HORÁRIOS DE MÁQUINAS E EQUIPAMENTOS		CHP	0,0412000	19,83	0,81		
Composição Auxiliar	93282	SINAPI	GUINCHO ELÉTRICO DE COLUNA, CAPACIDADE 400 KG, COM MOTO FREIO, MOTOR TRIFÁSICO DE 1,25 CV - CHI DIURNO. AF_03/2016	CHOR - CUSTOS HORÁRIOS DE MÁQUINAS E EQUIPAMENTOS		CHI	0,0571000	18,93	1,08		
Insumo	4408	SINAPI	RIPA NAO APARELHADA, *1,5 X 5* CM, EM MACARANDUBA, ANGELIM OU EQUIVALENTE DA REGIAO - BRUTA	Material		M	2,5730000	2,97	7,64		
Insumo	4425	SINAPI	VIGA NAO APARELHADA *6 X 12* CM, EM MACARANDUBA, ANGELIM OU EQUIVALENTE DA REGIAO - BRUTA	Material		M	0,7350000	32,99	24,24		
Insumo	4430	SINAPI	CAIBRO NAO APARELHADO *5 X 6* CM, EM MACARANDUBA, ANGELIM OU EQUIVALENTE DA REGIAO - BRUTA	Material		M	2,3360000	15,60	36,44		
Insumo	20247	SINAPI	PREGO DE ACO POLIDO COM CABECA 15 X 15 (1 1/4 X 13)	Material		KG	0,0700000	25,62	1,79		
Insumo	39027	SINAPI	PREGO DE ACO POLIDO COM CABECA 19 X 36 (3 1/4 X 9)	Material		KG	0,0500000	23,12	1,15		
Insumo	40568	SINAPI	PREGO DE ACO POLIDO COM CABECA 22 X 48 (4 1/4 X 5)	Material		KG	0,0300000	23,31	0,69		
						MO sem LS =>	6,56	LS =>	7,49	MO com LS =>	14,05
						Valor do BDI =>	22,71	Valor com BDI =>		113,57	

6.4	Código	Banco	Descrição	Tipo	Und	Quant.	Valor Unit	Total			
Composição	304	ORSE	RUFO DE CONCRETO ARMADO FCK=20MPA L=30CM E H=5CM	Complementos	m	1,0000000	37,51	37,51			
Composição Auxiliar	10549	ORSE	Encargos Complementares - Servente	Provisórios	h	0,2000000	3,70	0,74			
Composição Auxiliar	10550	ORSE	Encargos Complementares - Pedreiro	Provisórios	h	0,4000000	3,56	1,42			
Composição Auxiliar	10551	ORSE	Encargos Complementares - Carpinteiro	Provisórios	h	0,2000000	3,59	0,71			
Composição Auxiliar	140	ORSE	Aço CA - 50 Ø 6,3 a 12,5mm, inclusive corte, dobragem, montagem e colocação de ferragens nas formas, para superestruturas e fundações - R1	Armaduras Convencionais	kg	1,0000000	13,96	13,96			
Insumo	1886	ORSE	Prego 1 1/2" x 13 (15 x 18) kg	Material	kg	0,0100000	22,03	0,22			
Insumo	367	SINAPI	AREIA GROSSA - POSTO JAZIDA/FORNECEDOR (RETIRADO NA JAZIDA, SEM TRANSPORTE)	Material	m³	0,0010000	65,84	0,06			
Insumo	1213	SINAPI	CARPINTEIRO DE FORMAS (HORISTA)	Mão de Obra	H	0,2000000	17,91	3,58			
Insumo	1379	SINAPI	CIMENTO PORTLAND COMPOSTO CP II-32	Material	KG	5,0000000	0,84	4,20			
Insumo	4721	SINAPI	PEDRA BRITADA N. 1 (9,5 a 19 MM) POSTO PEDREIRA/FORNECEDOR, SEM FRETE	Material	m³	0,0130000	77,39	1,00			
Insumo	4750	SINAPI	PEDREIRO (HORISTA)	Mão de Obra	H	0,4000000	17,91	7,16			
Insumo	6111	SINAPI	SERVENTE DE OBRAS	Mão de Obra	H	0,2000000	13,01	2,60			
Insumo	10567	SINAPI	TABUA *2,5 X 23* CM EM PINUS, MISTA OU EQUIVALENTE DA REGIAO - BRUTA	Material	M	0,0350000	13,29	0,46			
Insumo	43132	SINAPI	ARAME RECOZIDO 16 BWG, D = 1,65 MM (0,016 KG/M) OU 18 BWG, D = 1,25 MM (0,01 KG/M)	Material	KG	0,0780000	17,96	1,40			
						MO sem LS =>	7,39	LS =>	8,42	MO com LS =>	15,81
						Valor do BDI =>	9,37	Valor com BDI =>		46,88	

6.5	Código	Banco	Descrição	Tipo	Und	Quant.	Valor Unit	Total			
Composição	90686	SBC	PINGADEIRA CONCRETO PARA TOPO DE MUROS 0,10M	PAREDES E PAINEIS	M	1,0000000	88,12	88,12			
Composição Auxiliar	88309	SINAPI	PEDREIRO COM ENCARGOS COMPLEMENTARES	SEDI - SERVIÇOS DIVERSOS	H	1,8160000	23,90	43,40			
Composição Auxiliar	88316	SINAPI	SERVENTE COM ENCARGOS COMPLEMENTARES	SEDI - SERVIÇOS DIVERSOS	H	2,0700000	18,72	38,75			
Insumo	50	SBC	CIMENTO PORTLAND CP III 32RS NBR 11578 (quilo)	Material	KG	6,5200000	0,69	4,49			
Insumo	100	SBC	AREIA GROSSA LAVADA	Material	m³	0,0210000	70,91	1,48			
						MO sem LS =>	28,37	LS =>	32,37	MO com LS =>	60,74
						Valor do BDI =>	22,03	Valor com BDI =>		110,15	

6.6	Código	Banco	Descrição	Tipo	Und	Quant.	Valor Unit	Total
Composição	96486	SINAPI	FORRO DE PVC, LISO, PARA AMBIENTES COMERCIAIS, INCLUSIVE ESTRUTURA DE FIXAÇÃO. AF_05/2017_PS	REVE - REVESTIMENTO E TRATAMENTO DE SUPERFÍCIES	m²	1,0000000	88,93	88,93
Composição Auxiliar	88278	SINAPI	MONTADOR DE ESTRUTURA METÁLICA COM ENCARGOS COMPLEMENTARES	SEDI - SERVIÇOS DIVERSOS	H	0,4994000	20,22	10,09
Insumo	36225	SINAPI	FORRO DE PVC LISO, BRANCO, REGUA DE 20 CM, ESPESSURA DE 8 MM A 10 MM, COMPRIMENTO 6 M (SEM COLOCACAO)	Material	m²	1,0956000	38,11	41,75
Insumo	39427	SINAPI	PERFIL CANALETA, FORMATO C, EM ACO ZINCADO, PARA ESTRUTURA FORRO DRYWALL, E = 0,5 MM, *46 X 18* (L X H), COMPRIMENTO 3 M	Material	M	3,8499000	7,73	29,75
Insumo	39430	SINAPI	PENDURAL OU PRESILHA REGULADORA, EM ACO GALVANIZADO, COM CORPO, MOLA E REBITE, PARA PERFIL TIPO CANALETA DE ESTRUTURA EM FORROS DRYWALL	Equipamento	UN	1,3265000	2,91	3,86
Insumo	39443	SINAPI	PARAFUSO DRY WALL, EM ACO ZINCADO, CABECA LENTILHA E PONTA BROCA (LB), LARGURA 4,2 MM, COMPRIMENTO 13 MM	Material	UN	2,1912000	0,26	0,56
Insumo	40547	SINAPI	PARAFUSO ZINCADO, AUTOBROCANTE, FLANGEADO, 4,2 MM X 19 MM	Material	CENTO	0,0132000	29,16	0,38
Insumo	40552	SINAPI	PARAFUSO, AUTO ATARRACHANTE, CABECA CHATA, FENDA SIMPLES, 1/4"(6,35 MM) X 25 MM	Material	CENTO	0,0333000	49,99	1,66
Insumo	43131	SINAPI	ARAME GALVANIZADO 6 BWG, D = 5,16 MM (0,157 KG/M), OU 8 BWG, D = 4,19 MM (0,101 KG/M), OU 10 BWG, D = 3,40 MM (0,0713 KG/M)	Material	KG	0,0426000	20,86	0,88


JEAN ALMEIDA NASCIMENTO
 Engenheiro Civil
 CREX Nº 1113327600

LOTE III - COMPOSIÇÕES DE CUSTO UNITÁRIO - UBS COM 01 CONSULTÓRIO

PROponente: PREFEITURA MUNICIPAL DE CARUTAPERA

OBRA: CONSTRUÇÃO DE UNIDADE BÁSICA DE SAÚDE COM 01 CONSULTÓRIO

LOCAL: POV. AÇUTUA, CARUTAPERA - MA

REF. SINAPI - 02/23 - MARANHÃO / ORSE - 12/22 / SEINFRA - 027 / SBC - 02/23 - MARANHÃO

ENCARGOS SOCIAIS SOBRE PREÇO DE MÃO-DE-OBRA: 114,08% (HORA)

BDI: 25,00%

Composições Analíticas com Preço Unitário

MO sem LS => 3,69 LS => 4,20 MO com LS => 7,89
Valor do BDI => 22,23 Valor com BDI => 111,16

6.7	Código	Banco	Descrição	Tipo	Und	Quant.	Valor Unit	Total	
Composição	94227	SINAPI	CALHA EM CHAPA DE AÇO GALVANIZADO NÚMERO 24, DESENVOLVIMENTO DE 33 CM, INCLUSO TRANSPORTE VERTICAL. AF_07/2019	COBE - COBERTURA	M	1,0000000	58,22	58,22	
Composição Auxiliar	88316	SINAPI	SERVEENTE COM ENCARGOS COMPLEMENTARES	SEDI - SERVIÇOS DIVERSOS	H	0,2820000	18,72	5,27	
Composição Auxiliar	88323	SINAPI	TELHADISTA COM ENCARGOS COMPLEMENTARES	SEDI - SERVIÇOS DIVERSOS	H	0,1880000	23,33	4,38	
Composição Auxiliar	93281	SINAPI	GUINCHO ELÉTRICO DE COLUNA, CAPACIDADE 400 KG, COM MOTO FREIO, MOTOR TRIFÁSICO DE 1,25 CV - CHP DIURNO. AF_03/2016	CHOR - CUSTOS HORÁRIOS DE MÁQUINAS E EQUIPAMENTOS	CHP	0,0132000	19,83	0,26	
Composição Auxiliar	93282	SINAPI	GUINCHO ELÉTRICO DE COLUNA, CAPACIDADE 400 KG, COM MOTO FREIO, MOTOR TRIFÁSICO DE 1,25 CV - CHI DIURNO. AF_03/2016	CHOR - CUSTOS HORÁRIOS DE MÁQUINAS E EQUIPAMENTOS	CHI	0,0183000	18,93	0,34	
Insumo	142	SINAPI	SELANTE ELASTICO MONOCOMPONENTE A BASE DE POLIURETANO (PU) PARA JUNTAS DIVERSAS	Material	310ML	0,0530000	39,18	2,07	
Insumo	5061	SINAPI	PREGO DE AÇO POLIDO COM CABECA 18 X 27 (2 1/2 X 10)	Material	KG	0,0080000	22,75	0,18	
Insumo	5104	SINAPI	REBITE DE ALUMINIO VAZADO DE REPUXO, 3,2 X 8 MM (1KG = 1025 UNIDADES)	Material	KG	0,0016000	67,04	0,10	
Insumo	13388	SINAPI	SOLDA EM BARRA DE ESTANHO-CHUMBO 50/50	Material	KG	0,0590000	142,97	8,43	
Insumo	40782	SINAPI	CALHA QUADRADA DE CHAPA DE AÇO GALVANIZADA NUM 24, CORTE 33 CM	Material	M	1,0500000	35,42	37,19	
				MO sem LS =>	3,52	LS =>	4,01	MO com LS =>	7,53
				Valor do BDI =>	14,55	Valor com BDI =>		72,77	

6.8	Código	Banco	Descrição	Tipo	Und	Quant.	Valor Unit	Total	
Composição	89578	SINAPI	TUBO PVC, SÉRIE R, ÁGUA PLUVIAL, DN 100 MM, FORNECIDO E INSTALADO EM CONDUTORES VERTICAIS DE ÁGUAS PLUVIAIS. AF_06/2022	INHI - INSTALAÇÕES HIDROSANITÁRIAS	M	1,0000000	31,81	31,81	
Composição Auxiliar	88248	SINAPI	AUXILIAR DE ENCANADOR OU BOMBEIRO HIDRÁULICO COM ENCARGOS COMPLEMENTARES	SEDI - SERVIÇOS DIVERSOS	H	0,0758000	18,50	1,40	
Composição Auxiliar	88267	SINAPI	ENCANADOR OU BOMBEIRO HIDRÁULICO COM ENCARGOS COMPLEMENTARES	SEDI - SERVIÇOS DIVERSOS	H	0,0758000	23,16	1,75	
Insumo	9841	SINAPI	TUBO PVC, SERIE R, DN 100 MM, PARA ESGOTO OU AGUAS PLUVIAIS PREDIAL (NBR 5688)	Material	M	1,0353000	27,62	28,59	
Insumo	38383	SINAPI	LIXA D'AGUA EM FOLHA, GRAO 100	Material	UN	0,0420000	1,74	0,07	
				MO sem LS =>	1,12	LS =>	1,28	MO com LS =>	2,40
				Valor do BDI =>	7,95	Valor com BDI =>		39,76	

6.9	Código	Banco	Descrição	Tipo	Und	Quant.	Valor Unit	Total	
Composição	89584	SINAPI	JOELHO 90 GRAUS, PVC, SERIE R, ÁGUA PLUVIAL, DN 100 MM, JUNTA ELÁSTICA, FORNECIDO E INSTALADO EM CONDUTORES VERTICAIS DE ÁGUAS PLUVIAIS. AF_06/2022	INHI - INSTALAÇÕES HIDROSANITÁRIAS	UN	1,0000000	41,44	41,44	
Composição Auxiliar	88248	SINAPI	AUXILIAR DE ENCANADOR OU BOMBEIRO HIDRÁULICO COM ENCARGOS COMPLEMENTARES	SEDI - SERVIÇOS DIVERSOS	H	0,2729000	18,50	5,04	
Composição Auxiliar	88267	SINAPI	ENCANADOR OU BOMBEIRO HIDRÁULICO COM ENCARGOS COMPLEMENTARES	SEDI - SERVIÇOS DIVERSOS	H	0,2729000	23,16	6,32	
Insumo	299	SINAPI	ANEL BORRACHA, DN 100 MM, PARA TUBO SERIE REFORCADA ESGOTO PREDIAL	Material	UN	2,0000000	4,30	8,60	
Insumo	20078	SINAPI	PASTA LUBRIFICANTE PARA TUBOS E CONEXOES COM JUNTA ELASTICA, EMBALAGEM DE *400* GR (USO EM PVC, AÇO, POLIETILENO E OUTROS)	Material	UN	0,1150000	20,73	2,38	
Insumo	20157	SINAPI	JOELHO, PVC SERIE R, 90 GRAUS, DN 100 MM, PARA ESGOTO PREDIAL	Material	UN	1,0000000	19,10	19,10	
				MO sem LS =>	4,05	LS =>	4,62	MO com LS =>	8,67
				Valor do BDI =>	10,36	Valor com BDI =>		51,80	

6.10	Código	Banco	Descrição	Tipo	Und	Quant.	Valor Unit	Total	
Composição	91173	SINAPI	FIXAÇÃO DE TUBOS VERTICAIS DE PPR DIÂMETROS MENORES OU IGUAIS A 4B8r3B4p7yhRXuBWLqsQ546WR43cqQwrbXMDFnBi6vSJBefi8tPWB85a7r7DM961Jvk4hdryZoByEp8GC8HzsqjPRN4FxGM9	INHI - INSTALAÇÕES HIDROSANITÁRIAS	M	1,0000000	1,70	1,70	
Composição Auxiliar	88248	SINAPI	AUXILIAR DE ENCANADOR OU BOMBEIRO HIDRÁULICO COM ENCARGOS COMPLEMENTARES	SEDI - SERVIÇOS DIVERSOS	H	0,0050000	18,50	0,09	
Composição Auxiliar	88267	SINAPI	ENCANADOR OU BOMBEIRO HIDRÁULICO COM ENCARGOS COMPLEMENTARES	SEDI - SERVIÇOS DIVERSOS	H	0,0350000	23,16	0,81	
Insumo	392	SINAPI	ABRACADEIRA EM AÇO PARA AMARRAÇÃO DE ELETRODUTOS, TIPO D, COM 1/2" E PARAFUSO DE FIXAÇÃO	Material	UN	0,3330000	2,41	0,80	
				MO sem LS =>	0,32	LS =>	0,37	MO com LS =>	0,69
				Valor do BDI =>	0,42	Valor com BDI =>		2,12	

7.1	Código	Banco	Descrição	Tipo	Und	Quant.	Valor Unit	Total
Composição	87904	SINAPI	CHAPISCO APLICADO EM ALVENARIA (COM PRESENÇA DE VÃOS) E ESTRUTURAS DE CONCRETO DE FACHADA, COM COLHER DE PEDREIRO. ARGAMASSA TRAÇO 1:3 COM PREPARO EM BETONEIRA 400L. AF_10/2022	REVE - REVESTIMENTO E TRATAMENTO DE SUPERFÍCIES	m²	1,0000000	7,49	7,49
Composição Auxiliar	87377	SINAPI	ARGAMASSA TRAÇO 1:3 (EM VOLUME DE CIMENTO E AREIA GROSSA ÚMIDA) PARA CHAPISCO CONVENCIONAL, PREPARO MANUAL. AF_08/2019	SEDI - SERVIÇOS DIVERSOS	m³	0,0037000	623,17	2,30
Composição Auxiliar	88309	SINAPI	PEDREIRO COM ENCARGOS COMPLEMENTARES	SEDI - SERVIÇOS DIVERSOS	H	0,1724000	23,90	4,12

LOTE III - COMPOSIÇÕES DE CUSTO UNITÁRIO - UBS COM 01 CONSULTÓRIO

PROPONENTE: PREFEITURA MUNICIPAL DE CARUTAPERA

OBRA: CONSTRUÇÃO DE UNIDADE BÁSICA DE SAÚDE COM 01 CONSULTÓRIO

LOCAL: POV. AÇUTUA, CARUTAPERA - MA

REF. SINAPI - 02/23 - MARANHÃO / ORSE - 12/22 / SEINFRA - 027 / SBC - 02/23 - MARANHÃO

ENCARGOS SOCIAIS SOBRE PREÇO DE MÃO-DE-OBRA: 114,08% (HORA)

BDI: 25,00%

Composições Analíticas com Preço Unitário

Composição Auxiliar	88316	SINAPI	SERVENTE COM ENCARGOS COMPLEMENTARES	SEDI - SERVIÇOS DIVERSOS		H	0,0575000	18,72	1,07
				MO sem LS =>	2,08	LS =>	2,37	MO com LS =>	4,45
				Valor do BDI =>	1,87			Valor com BDI =>	9,36

7.2	Código	Banco	Descrição	Tipo	Und	Quant.	Valor Unit	Total	
Composição	87529	SINAPI	MASSA ÚNICA, PARA RECEBIMENTO DE PINTURA, EM ARGAMASSA TRAÇO 1:2:8, PREPARO MECÂNICO COM BETONEIRA 400L, APLICADA MANUALMENTE EM FACES INTERNAS DE PAREDES, ESPESSURA DE 20MM, COM EXECUÇÃO DE TALISCAS. AF_06/2014	REVE - REVESTIMENTO E TRATAMENTO DE SUPERFÍCIES	m²	1,0000000	33,64	33,64	
Composição Auxiliar	87292	SINAPI	ARGAMASSA TRAÇO 1:2:8 (EM VOLUME DE CIMENTO, CAL E AREIA MÉDIA ÚMIDA) PARA EMBOÇO/MASSA ÚNICA/ASSENTAMENTO DE ALVENARIA DE VEDAÇÃO, PREPARO MECÂNICO COM BETONEIRA 400 L. AF_08/2019	SEDI - SERVIÇOS DIVERSOS	m³	0,0376000	511,11	19,21	
Composição Auxiliar	88309	SINAPI	PEDREIRO COM ENCARGOS COMPLEMENTARES	SEDI - SERVIÇOS DIVERSOS	H	0,4700000	23,90	11,23	
Composição Auxiliar	88316	SINAPI	SERVENTE COM ENCARGOS COMPLEMENTARES	SEDI - SERVIÇOS DIVERSOS	H	0,1710000	18,72	3,20	
				MO sem LS =>	6,28	LS =>	7,17	MO com LS =>	13,45
				Valor do BDI =>	8,41			Valor com BDI =>	42,05

7.3	Código	Banco	Descrição	Tipo	Und	Quant.	Valor Unit	Total	
Composição	87250	SINAPI	REVESTIMENTO CERÂMICO PARA PISO COM PLACAS TIPO ESMALTADA EXTRA DE DIMENSÕES 45X45 CM APLICADA EM AMBIENTES DE ÁREA ENTRE 5 M2 E 10 M2. AF_06/2014	PISO - PISOS	m²	1,0000000	67,20	67,20	
Composição Auxiliar	88256	SINAPI	AZULEJISTA OU LADRILHISTA COM ENCARGOS COMPLEMENTARES	SEDI - SERVIÇOS DIVERSOS	H	0,5143000	23,78	12,23	
Composição Auxiliar	88316	SINAPI	SERVENTE COM ENCARGOS COMPLEMENTARES	SEDI - SERVIÇOS DIVERSOS	H	0,1666000	18,72	3,11	
Insumo	1287	SINAPI	PISO EM CERAMICA ESMALTADA EXTRA, PEI MAIOR OU IGUAL A 4. FORMATO MENOR OU IGUAL A 2025 CM2	Material	m²	1,0710000	38,20	40,91	
Insumo	1381	SINAPI	ARGAMASSA COLANTE AC I PARA CERAMICAS	Material	KG	9,1325000	1,07	9,77	
Insumo	34357	SINAPI	REJUNTE CIMENTICIO, QUALQUER COR	Material	KG	0,1880000	6,28	1,18	
				MO sem LS =>	5,40	LS =>	6,15	MO com LS =>	11,55
				Valor do BDI =>	16,80			Valor com BDI =>	84,00

8.1	Código	Banco	Descrição	Tipo	Und	Quant.	Valor Unit	Total	
Composição	87250	SINAPI	REVESTIMENTO CERÂMICO PARA PISO COM PLACAS TIPO ESMALTADA EXTRA DE DIMENSÕES 45X45 CM APLICADA EM AMBIENTES DE ÁREA ENTRE 5 M2 E 10 M2. AF_06/2014	PISO - PISOS	m²	1,0000000	67,20	67,20	
Composição Auxiliar	88256	SINAPI	AZULEJISTA OU LADRILHISTA COM ENCARGOS COMPLEMENTARES	SEDI - SERVIÇOS DIVERSOS	H	0,5143000	23,78	12,23	
Composição Auxiliar	88316	SINAPI	SERVENTE COM ENCARGOS COMPLEMENTARES	SEDI - SERVIÇOS DIVERSOS	H	0,1666000	18,72	3,11	
Insumo	1287	SINAPI	PISO EM CERAMICA ESMALTADA EXTRA, PEI MAIOR OU IGUAL A 4. FORMATO MENOR OU IGUAL A 2025 CM2	Material	m²	1,0710000	38,20	40,91	
Insumo	1381	SINAPI	ARGAMASSA COLANTE AC I PARA CERAMICAS	Material	KG	9,1325000	1,07	9,77	
Insumo	34357	SINAPI	REJUNTE CIMENTICIO, QUALQUER COR	Material	KG	0,1880000	6,28	1,18	
				MO sem LS =>	5,40	LS =>	6,15	MO com LS =>	11,55
				Valor do BDI =>	16,80			Valor com BDI =>	84,00

8.2	Código	Banco	Descrição	Tipo	Und	Quant.	Valor Unit	Total	
Composição	98689	SINAPI	SOLEIRA EM GRANITO, LARGURA 15 CM, ESPESSURA 2,0 CM. AF_09/2020	PISO - PISOS	M	1,0000000	121,37	121,37	
Composição Auxiliar	88274	SINAPI	MARMORISTA/GRANITEIRO COM ENCARGOS COMPLEMENTARES	SEDI - SERVIÇOS DIVERSOS	H	0,5470000	23,78	13,00	
Composição Auxiliar	88316	SINAPI	SERVENTE COM ENCARGOS COMPLEMENTARES	SEDI - SERVIÇOS DIVERSOS	H	0,2730000	18,72	5,11	
Insumo	20232	SINAPI	SOLEIRA EM GRANITO, POLIDO, TIPO ANDORINHA/ QUARTZ/ CASTELO/ CORUMBA OU OUTROS EQUIVALENTES DA REGIAO, L= *15* CM, E= *2,0* CM	Material	M	1,0000000	99,02	99,02	
Insumo	37595	SINAPI	ARGAMASSA COLANTE TIPO AC III	Material	KG	1,2900000	3,29	4,24	
				MO sem LS =>	6,33	LS =>	7,23	MO com LS =>	13,56
				Valor do BDI =>	30,34			Valor com BDI =>	151,71

9.1	Código	Banco	Descrição	Tipo	Und	Quant.	Valor Unit	Total	
Composição	88470	SINAPI	CONTRAPISO COM ARGAMASSA AUTONIVELANTE, APLICADO SOBRE LAJE, NÃO ADERIDO, ESPESSURA 3CM. AF_07/2021	PISO - PISOS	m²	1,0000000	25,28	25,28	
Composição Auxiliar	88309	SINAPI	PEDREIRO COM ENCARGOS COMPLEMENTARES	SEDI - SERVIÇOS DIVERSOS	H	0,0830000	23,90	1,98	
Composição Auxiliar	88316	SINAPI	SERVENTE COM ENCARGOS COMPLEMENTARES	SEDI - SERVIÇOS DIVERSOS	H	0,0420000	18,72	0,78	
Insumo	38546	SINAPI	ARGAMASSA USINADA AUTOADENSAVEL E AUTONIVELANTE PARA CONTRAPISO, INCLUI BOMBEAMENTO	Material	m³	0,0430000	523,75	22,52	
				MO sem LS =>	0,96	LS =>	1,10	MO com LS =>	2,06
				Valor do BDI =>	6,32			Valor com BDI =>	31,60

9.2	Código	Banco	Descrição	Tipo	Und	Quant.	Valor Unit	Total
Composição	94993	SINAPI	EXECUÇÃO DE PASSEIO (CALÇADA) OU PISO DE CONCRETO COM CONCRETO MOLDADO IN LOCO, USINADO, ACABAMENTO CONVENCIONAL, ESPESSURA 6 CM, ARMADO. AF_08/2022	PISO - PISOS	m²	1,0000000	79,19	79,19
Composição Auxiliar	88262	SINAPI	CARPINTEIRO DE FORMAS COM ENCARGOS COMPLEMENTARES	SEDI - SERVIÇOS DIVERSOS	H	0,0976000	23,54	2,29
Composição Auxiliar	88309	SINAPI	PEDREIRO COM ENCARGOS COMPLEMENTARES	SEDI - SERVIÇOS DIVERSOS	H	0,0727000	23,90	1,73


JEAN ALMEIDA NASCIMENTO
 Engenheiro Civil
 CREX Nº 1113327600

LOTE III - COMPOSIÇÕES DE CUSTO UNITÁRIO - UBS COM 01 CONSULTÓRIO

PROponente: PREFEITURA MUNICIPAL DE CARUTAPERA

Obra: CONSTRUÇÃO DE UNIDADE BÁSICA DE SAÚDE COM 01 CONSULTÓRIO

Local: POV. AÇUTUA, CARUTAPERA - MA

REF. SINAPI - 02/23 - MARANHÃO / ORSE - 12/22 / SEINFRA - 027 / SBC - 02/23 - MARANHÃO

ENCARGOS SOCIAIS SOBRE PREÇO DE MÃO-DE-OBRA: 114,08% (HORA)

BDI: 25,00%

Composições Analíticas com Preço Unitário

Composição Auxiliar	Código	Banco	Descrição	Tipo	Und	Quant.	Valor Unit	Total			
	88316	SINAPI	SERVENTE COM ENCARGOS COMPLEMENTARES	SEDI - SERVIÇOS DIVERSOS	H	0,1704000	18,72	3,18			
Insumo	4517	SINAPI	SARRAFO *2,5 X 7,5* CM EM PINUS, MISTA OU EQUIVALENTE DA REGIAO - BRUTA	Material	M	0,4500000	4,11	1,84			
Insumo	5068	SINAPI	PREGO DE ACO POLIDO COM CABECA 17 X 21 (2 X 11)	Material	KG	0,0240000	23,14	0,55			
Insumo	7156	SINAPI	TELA DE ACO SOLDADA NERVURADA, CA-60, Q-196, (3,11 KG/M2), DIAMETRO DO FIO = 5,0 MM, LARGURA = 2,45 M, ESPACAMENTO DA MALHA = 10 X 10 CM	Material	m²	1,0816000	31,56	34,13			
Insumo	34492	SINAPI	CONCRETO USINADO BOMBEAVEL, CLASSE DE RESISTENCIA C20, COM BRITA 0 E 1, SLUMP = 100 +/- 20 MM, EXCLUI SERVIÇO DE BOMBEAMENTO (NBR 8953)	Material	m³	0,0739000	480,00	35,47			
						MO sem LS =>	2,50	LS =>	2,85	MO com LS =>	5,35
						Valor do BDI =>	19,79	Valor com BDI =>	98,98		

10.1	Código	Banco	Descrição	Tipo	Und	Quant.	Valor Unit	Total			
Composição	88485	SINAPI	APLICAÇÃO DE FUNDO SELADOR ACRÍLICO EM PAREDES, UMA DEMÃO. AF_06/2014	PINT - PINTURAS	m²	1,0000000	2,79	2,79			
Composição Auxiliar	88310	SINAPI	PINTOR COM ENCARGOS COMPLEMENTARES	SEDI - SERVIÇOS DIVERSOS	H	0,0390000	26,14	1,01			
Composição Auxiliar	88316	SINAPI	SERVENTE COM ENCARGOS COMPLEMENTARES	SEDI - SERVIÇOS DIVERSOS	H	0,0140000	18,72	0,26			
Insumo	6085	SINAPI	SELADOR ACRILICO OPACO PREMIUM INTERIOR/EXTERIOR	Material	L	0,1600000	9,56	1,52			
						MO sem LS =>	0,43	LS =>	0,49	MO com LS =>	0,92
						Valor do BDI =>	0,69	Valor com BDI =>	3,48		


10.2	Código	Banco	Descrição	Tipo	Und	Quant.	Valor Unit	Total			
Composição	96135	SINAPI	APLICAÇÃO MANUAL DE MASSA ACRÍLICA EM PAREDES EXTERNAS DE CASAS, DUAS DEMÃOS. AF_05/2017	PINT - PINTURAS	m²	1,0000000	25,94	25,94			
Composição Auxiliar	88310	SINAPI	PINTOR COM ENCARGOS COMPLEMENTARES	SEDI - SERVIÇOS DIVERSOS	H	0,5710000	26,14	14,92			
Composição Auxiliar	88316	SINAPI	SERVENTE COM ENCARGOS COMPLEMENTARES	SEDI - SERVIÇOS DIVERSOS	H	0,1430000	18,72	2,67			
Insumo	3767	SINAPI	LIXA EM FOLHA PARA PAREDE OU MADEIRA, NUMERO 120, COR VERMELHA	Material	UN	0,1000000	1,00	0,10			
Insumo	43651	SINAPI	MASSA ACRILICA PARA SUPERFICIES INTERNAS E EXTERNAS	Material	KG	1,5518400	5,32	8,25			
						MO sem LS =>	6,00	LS =>	6,85	MO com LS =>	12,85
						Valor do BDI =>	6,48	Valor com BDI =>	32,42		

10.3	Código	Banco	Descrição	Tipo	Und	Quant.	Valor Unit	Total			
Composição	88489	SINAPI	APLICAÇÃO MANUAL DE PINTURA COM TINTA LÁTEX ACRILICA EM PAREDES, DUAS DEMÃOS. AF_06/2014	PINT - PINTURAS	m²	1,0000000	16,88	16,88			
Composição Auxiliar	88310	SINAPI	PINTOR COM ENCARGOS COMPLEMENTARES	SEDI - SERVIÇOS DIVERSOS	H	0,1870000	26,14	4,88			
Composição Auxiliar	88316	SINAPI	SERVENTE COM ENCARGOS COMPLEMENTARES	SEDI - SERVIÇOS DIVERSOS	H	0,0690000	18,72	1,29			
Insumo	7356	SINAPI	TINTA LATEX ACRILICA PREMIUM, COR BRANCO FOSCO	Material	L	0,3300000	32,47	10,71			
						MO sem LS =>	2,10	LS =>	2,39	MO com LS =>	4,49
						Valor do BDI =>	4,22	Valor com BDI =>	21,10		

10.4	Código	Banco	Descrição	Tipo	Und	Quant.	Valor Unit	Total			
Composição	102228	SINAPI	PINTURA TINTA DE ACABAMENTO (PIGMENTADA) ESMALTE SINTÉTICO FOSCO EM MADEIRA, 3 DEMÃOS. AF_01/2021	PINT - PINTURAS	m²	1,0000000	23,06	23,06			
Composição Auxiliar	88310	SINAPI	PINTOR COM ENCARGOS COMPLEMENTARES	SEDI - SERVIÇOS DIVERSOS	H	0,5708000	26,14	14,92			
Insumo	5318	SINAPI	DILUENTE AGUARRAS	Material	L	0,0195000	20,35	0,39			
Insumo	7288	SINAPI	TINTA ESMALTE SINTETICO PREMIUM FOSCO	Material	L	0,1954000	39,68	7,75			
						MO sem LS =>	5,11	LS =>	5,84	MO com LS =>	10,95
						Valor do BDI =>	5,76	Valor com BDI =>	28,82		

11.1.1	Código	Banco	Descrição	Tipo	Und	Quant.	Valor Unit	Total			
Composição	90848	SINAPI	KIT DE PORTA DE MADEIRA PARA PINTURA, SEMI-OCA (LEVE OU MÉDIA), PADRÃO MÉDIO, 70X210CM, ESPESSURA DE 3,5CM, ITENS INCLUSOS: DOBRADIÇAS, MONTAGEM E INSTALAÇÃO DO BATENTE, SEM FECHADURA - FORNECIMENTO E INSTALAÇÃO. AF_12/2019	ESQV - ESQUADRIAS/FER RAGENS/VIDROS	UN	1,0000000	834,03	834,03			
Composição Auxiliar	100659	SINAPI	ALIZAR DE 5X1,5CM PARA PORTA FIXADO COM PREGOS, PADRÃO MÉDIO - FORNECIMENTO E INSTALAÇÃO. AF_12/2019	ESQV - ESQUADRIAS/FER RAGENS/VIDROS	M	9,8000000	10,56	103,48			
Composição Auxiliar	90806	SINAPI	BATENTE PARA PORTA DE MADEIRA, FIXAÇÃO COM ARGAMASSA, PADRÃO MÉDIO - FORNECIMENTO E INSTALAÇÃO. AF_12/2019	ESQV - ESQUADRIAS/FER RAGENS/VIDROS	UN	1,0000000	367,57	367,57			
Composição Auxiliar	90821	SINAPI	PORTA DE MADEIRA PARA PINTURA, SEMI-OCA (LEVE OU MÉDIA), 70X210CM, ESPESSURA DE 3,5CM, INCLUSO DOBRADIÇAS - FORNECIMENTO E INSTALAÇÃO. AF_12/2019	ESQV - ESQUADRIAS/FER RAGENS/VIDROS	UN	1,0000000	362,98	362,98			
						MO sem LS =>	77,06	LS =>	87,91	MO com LS =>	164,97
						Valor do BDI =>	208,50	Valor com BDI =>	1.042,53		

11.1.2	Código	Banco	Descrição	Tipo	Und	Quant.	Valor Unit	Total
Composição	91304	SINAPI	FECHADURA DE EMBUTIR COM CILINDRO, EXTERNA, COMPLETA, ACABAMENTO PADRÃO POPULAR, INCLUSO EXECUÇÃO DE FURO - FORNECIMENTO E INSTALAÇÃO. AF_12/2019	ESQV - ESQUADRIAS/FER RAGENS/VIDROS	UN	1,0000000	108,60	108,60
Composição Auxiliar	88261	SINAPI	CARPINTEIRO DE ESQUADRIA COM ENCARGOS COMPLEMENTARES	SEDI - SERVIÇOS DIVERSOS	H	1,0020000	22,74	22,78
Composição Auxiliar	88316	SINAPI	SERVENTE COM ENCARGOS COMPLEMENTARES	SEDI - SERVIÇOS DIVERSOS	H	0,5010000	18,72	9,37


JEAN ALMEIDA NASCIMENTO
Engenheiro Civil
CREA Nº 1113327600

LOTE III - COMPOSIÇÕES DE CUSTO UNITÁRIO - UBS COM 01 CONSULTÓRIO

PROPOSANTE: PREFEITURA MUNICIPAL DE CARUTAPERA

OBRA: CONSTRUÇÃO DE UNIDADE BÁSICA DE SAÚDE COM 01 CONSULTÓRIO

LOCAL: POV. AÇUTIUA, CARUTAPERA - MA

REF. SINAPI - 02/23 - MARANHÃO / ORSE - 12/22 / SEINFRA - 027 / SBC - 02/23 - MARANHÃO

ENCARGOS SOCIAIS SOBRE PREÇO DE MÃO-DE-OBRA: 114,08% (HORA)

BDI: 25,00%

Composições Analíticas com Preço Unitário

Insumo	3080	SINAPI	FECHADURA ESPELHO PARA PORTA EXTERNA, EM ACO INOX (MAQUINA, TESTA E CONTRA-TESTA) E EM ZAMAC (MACANETA, LINGUETA E TRINCOS) COM ACABAMENTO CROMADO, MAQUINA DE 40 MM, INCLUINDO CHAVE TIPO CILINDRO	Material		CJ	1,0000000	76,45	76,45
					MO sem LS =>		11,21	LS =>	12,79
					Valor do BDI =>		27,15	Valor com BDI =>	24,00
									135,75

11.2.1	Código	Banco	Descrição	Tipo	Und	Quant.	Valor Unit	Total	
Composição	94570	SINAPI	JANELA DE ALUMÍNIO DE CORRER COM 2 FOLHAS PARA VIDROS, COM VIDROS, BATENTE, ACABAMENTO COM ACETATO OU BRILHANTE E FERRAGENS. EXCLUSIVE ALIZAR E CONTRAMARCO. FORNECIMENTO E INSTALAÇÃO. - 1,20X1,00	ESQV - ESQUADRIAS/FERRAGENS/VIDROS	m²	1,0000000	368,53	368,53	
Composição Auxiliar	88309	SINAPI	PEDREIRO COM ENCARGOS COMPLEMENTARES	SEDI - SERVIÇOS DIVERSOS	H	0,5190000	23,90	12,40	
Composição Auxiliar	88316	SINAPI	SERVEnte COM ENCARGOS COMPLEMENTARES	SEDI - SERVIÇOS DIVERSOS	H	0,2590000	18,72	4,84	
Insumo	4377	SINAPI	PARAFUSO DE ACO ZINCADO COM ROSCA SOBERBA, CABECA CHATA E FENDA SIMPLES, DIAMETRO 4,2 MM, COMPRIMENTO * 32 * MM	Material	UN	9,2000000	0,20	1,84	
Insumo	36896	SINAPI	JANELA DE CORRER, EM ALUMINIO PERFIL 25, 100 X 120 CM (A X L), 2 FLS MOVEIS, SEM BANDEIRA, ACABAMENTO BRANCO OU BRILHANTE, BATENTE DE 6 A 7 CM, COM VIDRO 4 MM, SEM GUARNICAO	Material	UN	0,8333000	400,00	333,32	
Insumo	39961	SINAPI	SILICONE ACETICO USO GERAL INCOLOR 280 G	Material	UN	0,6233000	25,89	16,13	
					MO sem LS =>		6,04	LS =>	6,89
					Valor do BDI =>		92,13	Valor com BDI =>	12,93
									460,66

11.2.2	Código	Banco	Descrição	Tipo	Und	Quant.	Valor Unit	Total	
Composição	94569	SINAPI	JANELA DE ALUMÍNIO TIPO MAXIM-AR, COM VIDROS, BATENTE E FERRAGENS. EXCLUSIVE ALIZAR, ACABAMENTO E CONTRAMARCO. FORNECIMENTO E INSTALAÇÃO - 0,5X0,50	ESQV - ESQUADRIAS/FERRAGENS/VIDROS	m²	1,0000000	707,55	707,55	
Composição Auxiliar	88309	SINAPI	PEDREIRO COM ENCARGOS COMPLEMENTARES	SEDI - SERVIÇOS DIVERSOS	H	1,7070000	23,90	40,79	
Composição Auxiliar	88316	SINAPI	SERVEnte COM ENCARGOS COMPLEMENTARES	SEDI - SERVIÇOS DIVERSOS	H	0,8530000	18,72	15,96	
Insumo	4377	SINAPI	PARAFUSO DE ACO ZINCADO COM ROSCA SOBERBA, CABECA CHATA E FENDA SIMPLES, DIAMETRO 4,2 MM, COMPRIMENTO * 32 * MM	Material	UN	24,4000000	0,20	4,88	
Insumo	34381	SINAPI	JANELA MAXIM AR, EM ALUMINIO PERFIL 25, 60 X 80 CM (A X L), ACABAMENTO BRANCO OU BRILHANTE, BATENTE DE 4 A 5 CM, COM VIDRO 4 MM, SEM GUARNICAO/ALIZAR	Material	UN	2,0833000	294,56	613,65	
Insumo	39961	SINAPI	SILICONE ACETICO USO GERAL INCOLOR 280 G	Material	UN	1,2467000	25,89	32,27	
					MO sem LS =>		19,88	LS =>	22,68
					Valor do BDI =>		176,88	Valor com BDI =>	42,56
									884,43

12.1	Código	Banco	Descrição	Tipo	Und	Quant.	Valor Unit	Total	
Composição	86932	SINAPI	VASO SANITÁRIO SIFONADO COM CAIXA ACOPLADA LOUÇA BRANCA - PADRÃO MÉDIO, INCLUSO ENGATE FLEXÍVEL EM METAL CROMADO, 1/2 X 4B8r3B4p7yhRXuBWLqsQ546WR43cqQwrbXMDfnBi6vSJBeif8tPW85a7r7DM961Jvk4hdryZoBvEo8GC8HzsaJrRN4FxGM9	517,61		517,61			
Composição Auxiliar	86887	SINAPI	ENGATE FLEXÍVEL EM INOX, 1/2 X 4B8r3B4p7yhRXuBWLqsQ546WR43cqQwrbXMDfnBi6vSJBeif8tPW85a7r7DM961Jvk4hdryZoBvEo8GC8HzsaJrRN4FxGM9	54,25		54,25			
Composição Auxiliar	86888	SINAPI	VASO SANITÁRIO SIFONADO COM CAIXA ACOPLADA LOUÇA BRANCA - FORNECIMENTO E INSTALAÇÃO. AF_01/2020	INHI - INSTALAÇÕES HIDROS SANITÁRIAS	UN	1,0000000	463,36	463,36	
					MO sem LS =>		10,95	LS =>	12,49
					Valor do BDI =>		129,40	Valor com BDI =>	23,44
									647,01

12.2	Código	Banco	Descrição	Tipo	Und	Quant.	Valor Unit	Total	
Composição	86942	SINAPI	LAVATÓRIO LOUÇA BRANCA SUSPENSO, 29,5 X 39CM OU EQUIVALENTE, PADRÃO POPULAR, INCLUSO SIFÃO TIPO GARRAFA EM PVC, VÁLVULA E ENGATE FLEXÍVEL 30CM EM PLÁSTICO E TORNEIRA CROMADA DE MESA, PADRÃO POPULAR - FORNECIMENTO E INSTALAÇÃO. AF_01/2020	INHI - INSTALAÇÕES HIDROS SANITÁRIAS	UN	1,0000000	248,51	248,51	
Composição Auxiliar	86879	SINAPI	VÁLVULA EM PLÁSTICO 1"PARA PIA, TANQUE OU LAVATÓRIO, COM OU SEM LADRÃO - FORNECIMENTO E INSTALAÇÃO. AF_01/2020	INHI - INSTALAÇÕES HIDROS SANITÁRIAS	UN	1,0000000	8,96	8,96	
Composição Auxiliar	86882	SINAPI	SIFÃO DO TIPO GARRAFA/COPO EM PVC 1.1/4 X 1.1/2"- FORNECIMENTO E INSTALAÇÃO. AF_01/2020	INHI - INSTALAÇÕES HIDROS SANITÁRIAS	UN	1,0000000	21,36	21,36	
Composição Auxiliar	86884	SINAPI	ENGATE FLEXÍVEL EM PLÁSTICO BRANCO, 1/2"X 30CM - FORNECIMENTO E INSTALAÇÃO. AF_01/2020	INHI - INSTALAÇÕES HIDROS SANITÁRIAS	UN	1,0000000	9,93	9,93	
Composição Auxiliar	86904	SINAPI	LAVATÓRIO LOUÇA BRANCA SUSPENSO, 29,5 X 39CM OU EQUIVALENTE, PADRÃO POPULAR - FORNECIMENTO E INSTALAÇÃO. AF_01/2020	INHI - INSTALAÇÕES HIDROS SANITÁRIAS	UN	1,0000000	140,57	140,57	
Composição Auxiliar	86906	SINAPI	TORNEIRA CROMADA DE MESA, 1/2"OU 3/4" PARA LAVATÓRIO, PADRÃO POPULAR - FORNECIMENTO E INSTALAÇÃO. AF_01/2020	INHI - INSTALAÇÕES HIDROS SANITÁRIAS	UN	1,0000000	67,69	67,69	
					MO sem LS =>		9,76	LS =>	11,13
									20,89


JEAN ALMEIDA NASCIMENTO
Engenheiro Civil
CREA Nº 1113327600

LOTE III - COMPOSIÇÕES DE CUSTO UNITÁRIO - UBS COM 01 CONSULTÓRIO

PROPONENTE: PREFEITURA MUNICIPAL DE CARUTAPERA

OBRA: CONSTRUÇÃO DE UNIDADE BÁSICA DE SAÚDE COM 01 CONSULTÓRIO

LOCAL: POV. AÇUTUA, CARUTAPERA - MA

REF. SINAPI - 02/23 - MARANHÃO / ORSE - 12/22 / SEINFRA - 027 / SBC - 02/23 - MARANHÃO

ENCARGOS SOCIAIS SOBRE PREÇO DE MÃO-DE-OBRA: 114,08% (HORA)

BDI: 25,00%

Composições Analíticas com Preço Unitário

Valor do BDI => 62,12 Valor com BDI => 310,63

12.3	Código	Banco	Descrição	Tipo	Und	Quant.	Valor Unit	Total	
Composição	190429	SBC	BANCADA EM GRANITO CINZA ANDORINHA - 1,20X0,40	APARELHOS SANITARIOS	m²	1,0000000	401,20	401,20	
Composição Auxiliar	88243	SINAPI	AJUDANTE ESPECIALIZADO COM ENCARGOS COMPLEMENTARES	SEDI - SERVIÇOS DIVERSOS	H	0,7580000	19,33	14,65	
Composição Auxiliar	88274	SINAPI	MARMORISTA/GRANITEIRO COM ENCARGOS COMPLEMENTARES	SEDI - SERVIÇOS DIVERSOS	H	0,7580000	23,78	18,02	
Insumo	50	SBC	CIMENTO PORTLAND CP III 32RS NBR 11578 (quilo)	Material	KG	4,6000000	0,69	3,17	
Insumo	100	SBC	AREIA GROSSA LAVADA	Material	m³	0,0010000	70,91	0,07	
Insumo	1100	SBC	CIMENTO DIRECIONAL BRANCO (SACO 1 QUILOGRAMA)	Material	KG	1,8200000	2,70	4,91	
Insumo	4612	SBC	APOIO EM MAO FRANCESA EM ACO INOXIDAVEL 304 27x15cm	Material	UN	2,0000000	85,69	171,38	
Insumo	8184	SBC	GRANITO CINZA ANDORINHA 3cm	Material	m²	1,0500000	180,00	189,00	
				MO sem LS =>	11,36	LS =>	12,95	MO com LS =>	24,31
				Valor do BDI =>	100,30	Valor com BDI =>	501,50		

12.4	Código	Banco	Descrição	Tipo	Und	Quant.	Valor Unit	Total	
Composição	101965	SINAPI	PEITORIL LINEAR EM GRANITO OU MÁRMORE, L = 15CM, COMPRIMENTO DE ATÉ 2M, ASSENTADO COM ARGAMASSA 1:6 COM ADITIVO. AF_11/2020	REVE - REVESTIMENTO E TRATAMENTO DE SUPERFÍCIES	M	1,0000000	152,53	152,53	
Composição Auxiliar	87283	SINAPI	ARGAMASSA TRAÇO 1:6 (EM VOLUME DE CIMENTO E AREIA MÉDIA ÚMIDA) COM ADIÇÃO DE PLASTIFICANTE PARA EMBOÇO/MASSA ÚNICA/ASSENTAMENTO DE ALVENARIA DE VEDAÇÃO, PREPARO MECÂNICO COM BETONEIRA 400 L. AF_08/2019	SEDI - SERVIÇOS DIVERSOS	m³	0,0060000	411,16	2,46	
Composição Auxiliar	88274	SINAPI	MARMORISTA/GRANITEIRO COM ENCARGOS COMPLEMENTARES	SEDI - SERVIÇOS DIVERSOS	H	0,4190000	23,78	9,96	
Composição Auxiliar	88316	SINAPI	SERVEnte COM ENCARGOS COMPLEMENTARES	SEDI - SERVIÇOS DIVERSOS	H	0,2090000	18,72	3,91	
Composição Auxiliar	91692	SINAPI	SERRA CIRCULAR DE BANCADA COM MOTOR ELÉTRICO POTÊNCIA DE 5HP, COM COIFA PARA DISCO 10" - CHP DIURNO. AF_08/2015	CHOR - CUSTOS HORÁRIOS DE MÁQUINAS E EQUIPAMENTOS	CHP	0,0210000	21,36	0,44	
Composição Auxiliar	91693	SINAPI	SERRA CIRCULAR DE BANCADA COM MOTOR ELÉTRICO POTÊNCIA DE 5HP, COM COIFA PARA DISCO 10" - CHI DIURNO. AF_08/2015	CHOR - CUSTOS HORÁRIOS DE MÁQUINAS E EQUIPAMENTOS	CHI	0,3980000	20,24	8,05	
Insumo	34747	SINAPI	PEITORIL EM MARMORE, POLIDO, BRANCO COMUM, L= *15" CM, E= *2,0" CM, COM PINGADEIRA	Material	M	1,0400000	122,80	127,71	
				MO sem LS =>	8,10	LS =>	9,23	MO com LS =>	17,33
				Valor do BDI =>	38,13	Valor com BDI =>	190,66		

13.1	Código	Banco	Descrição	Tipo	Und	Quant.	Valor Unit	Total	
Composição	91835	SINAPI	ELETRODUTO FLEXÍVEL CORRUGADO REFORÇADO, PVC, DN 25 MM (3/4"), PARA CIRCUITOS TERMINAIS, INSTALADO EM FORRO - FORNECIMENTO E INSTALAÇÃO	INEL - INSTALAÇÃO ELÉTRICA/ELETRIFICAÇÃO E ILUMINAÇÃO EXTERNA	M	1,0000000	10,51	10,51	
Composição Auxiliar	88247	SINAPI	AUXILIAR DE ELETRICISTA COM ENCARGOS COMPLEMENTARES	SEDI - SERVIÇOS DIVERSOS	H	0,0700000	19,44	1,36	
Composição Auxiliar	88264	SINAPI	ELETRICISTA COM ENCARGOS COMPLEMENTARES	SEDI - SERVIÇOS DIVERSOS	H	0,0700000	24,20	1,69	
Composição Auxiliar	91170	SINAPI	FIXAÇÃO DE TUBOS HORIZONTAIS DE PVC, CPVC OU COBRE DIÂMETROS MENORES OU IGUAIS A 4B8r3B4p7yhRXuBWLqsQ546WR43cqQwrbXMDFnBi6vSJBefi8tP W85a7r7DM961Jvk4hdryZoByEp8GC8HzsqJpRN4FxFGM9 EM PERFILADO EM LAJE. AF_05/2015	INHI - INSTALAÇÕES HIDROSANITÁRIAS	M	1,0000000	3,33	3,33	
Insumo	39244	SINAPI	ELETRODUTO PVC FLEXIVEL CORRUGADO, REFORCADO, COR LARANJA, DE 25 MM, PARA LAJES E PISOS	Material	M	1,1000000	3,76	4,13	
				MO sem LS =>	1,70	LS =>	1,94	MO com LS =>	3,64
				Valor do BDI =>	2,62	Valor com BDI =>	13,13		

13.2	Código	Banco	Descrição	Tipo	Und	Quant.	Valor Unit	Total	
Composição	91837	SINAPI	ELETRODUTO FLEXÍVEL CORRUGADO REFORÇADO, PVC, DN 32 MM (1"), PARA CIRCUITOS TERMINAIS, INSTALADO EM FORRO - FORNECIMENTO E INSTALAÇÃO. AF_12/2015	INEL - INSTALAÇÃO ELÉTRICA/ELETRIFICAÇÃO E ILUMINAÇÃO EXTERNA	M	1,0000000	15,20	15,20	
Composição Auxiliar	88247	SINAPI	AUXILIAR DE ELETRICISTA COM ENCARGOS COMPLEMENTARES	SEDI - SERVIÇOS DIVERSOS	H	0,0900000	19,44	1,74	
Composição Auxiliar	88264	SINAPI	ELETRICISTA COM ENCARGOS COMPLEMENTARES	SEDI - SERVIÇOS DIVERSOS	H	0,0900000	24,20	2,17	
Composição Auxiliar	91170	SINAPI	FIXAÇÃO DE TUBOS HORIZONTAIS DE PVC, CPVC OU COBRE DIÂMETROS MENORES OU IGUAIS A 4B8r3B4p7yhRXuBWLqsQ546WR43cqQwrbXMDFnBi6vSJBefi8tP W85a7r7DM961Jvk4hdryZoByEp8GC8HzsqJpRN4FxFGM9 EM PERFILADO EM LAJE. AF_05/2015	INHI - INSTALAÇÕES HIDROSANITÁRIAS	M	1,0000000	3,33	3,33	
Insumo	39245	SINAPI	ELETRODUTO PVC FLEXIVEL CORRUGADO, REFORCADO, COR LARANJA, DE 32 MM, PARA LAJES E PISOS	Material	M	1,1000000	7,24	7,96	
				MO sem LS =>	2,00	LS =>	2,29	MO com LS =>	4,29
				Valor do BDI =>	3,80	Valor com BDI =>	19,00		

13.3	Código	Banco	Descrição	Tipo	Und	Quant.	Valor Unit	Total
------	--------	-------	-----------	------	-----	--------	------------	-------

LOTE III - COMPOSIÇÕES DE CUSTO UNITÁRIO - UBS COM 01 CONSULTÓRIO

PROPOSTANTE: PREFEITURA MUNICIPAL DE CARUTAPERA

OBRA: CONSTRUÇÃO DE UNIDADE BÁSICA DE SAÚDE COM 01 CONSULTÓRIO

LOCAL: POV. AÇUTUA, CARUTAPERA - MA

REF. SINAPI - 02/23 - MARANHÃO / ORSE - 12/22 / SEINFRA - 027 / SBC - 02/23 - MARANHÃO

ENCARGOS SOCIAIS SOBRE PREÇO DE MÃO-DE-OBRA: 114,08% (HORA)

BDI: 25,00%

Composições Analíticas com Preço Unitário

Composição	93008	SINAPI	ELETRODUTO RÍGIDO ROSCÁVEL, PVC, DN 50 MM (1 1/2"), PARA REDE ENTERRADA DE DISTRIBUIÇÃO DE ENERGIA ELÉTRICA - FORNECIMENTO E INSTALAÇÃO. AF_12/2021	INEL - INSTALAÇÃO ELÉTRICA/ELETRIFICAÇÃO E ILUMINAÇÃO EXTERNA	M	1,0000000	16,69	16,69		
Composição Auxiliar	88247	SINAPI	AUXILIAR DE ELETRICISTA COM ENCARGOS COMPLEMENTARES	SEDI - SERVIÇOS DIVERSOS	H	0,1122000	19,44	2,18		
Composição Auxiliar	88264	SINAPI	ELETRICISTA COM ENCARGOS COMPLEMENTARES	SEDI - SERVIÇOS DIVERSOS	H	0,1122000	24,20	2,71		
Insumo	2680	SINAPI	ELETRODUTO DE PVC RIGIDO ROSCAVEL DE 1 1/2", SEM LUVA	Material	M	1,1000000	10,73	11,80		
					MO sem LS =>	1,70	LS =>	1,93	MO com LS =>	3,63
					Valor do BDI =>	4,17	Valor com BDI =>		20,86	

13.4	Código	Banco	Descrição	Tipo	Und	Quant.	Valor Unit	Total		
Composição	91924	SINAPI	CABO DE COBRE FLEXÍVEL ISOLADO, 1,5 MM², ANTI-CHAMA 450/750 V, PARA CIRCUITOS TERMINAIS - FORNECIMENTO E INSTALAÇÃO. AF_12/2015	INEL - INSTALAÇÃO ELÉTRICA/ELETRIFICAÇÃO E ILUMINAÇÃO EXTERNA	M	1,0000000	2,62	2,62		
Composição Auxiliar	88247	SINAPI	AUXILIAR DE ELETRICISTA COM ENCARGOS COMPLEMENTARES	SEDI - SERVIÇOS DIVERSOS	H	0,0240000	19,44	0,46		
Composição Auxiliar	88264	SINAPI	ELETRICISTA COM ENCARGOS COMPLEMENTARES	SEDI - SERVIÇOS DIVERSOS	H	0,0240000	24,20	0,58		
Insumo	1013	SINAPI	CABO DE COBRE, FLEXIVEL, CLASSE 4 OU 5, ISOLACAO EM PVC/A, ANTICHAMA BWF-B, 1 CONDUTOR, 450/750 V, SECAO NOMINAL 1,5 MM2	Material	M	1,1900000	1,29	1,53		
Insumo	21127	SINAPI	FITA ISOLANTE ADESIVA ANTICHAMA, USO ATE 750 V, EM ROLO DE 19 MM X 5 M	Material	UN	0,0090000	5,67	0,05		
					MO sem LS =>	0,36	LS =>	0,41	MO com LS =>	0,77
					Valor do BDI =>	0,65	Valor com BDI =>		3,27	

13.5	Código	Banco	Descrição	Tipo	Und	Quant.	Valor Unit	Total		
Composição	91926	SINAPI	CABO DE COBRE FLEXÍVEL ISOLADO, 2,5 MM², ANTI-CHAMA 450/750 V, PARA CIRCUITOS TERMINAIS - FORNECIMENTO E INSTALAÇÃO. AF_12/2015	INEL - INSTALAÇÃO ELÉTRICA/ELETRIFICAÇÃO E ILUMINAÇÃO EXTERNA	M	1,0000000	3,78	3,78		
Composição Auxiliar	88247	SINAPI	AUXILIAR DE ELETRICISTA COM ENCARGOS COMPLEMENTARES	SEDI - SERVIÇOS DIVERSOS	H	0,0300000	19,44	0,58		
Composição Auxiliar	88264	SINAPI	ELETRICISTA COM ENCARGOS COMPLEMENTARES	SEDI - SERVIÇOS DIVERSOS	H	0,0300000	24,20	0,72		
Insumo	1014	SINAPI	CABO DE COBRE, FLEXIVEL, CLASSE 4 OU 5, ISOLACAO EM PVC/A, ANTICHAMA BWF-B, 1 CONDUTOR, 450/750 V, SECAO NOMINAL 2,5 MM2	Material	M	1,1900000	2,05	2,43		
Insumo	21127	SINAPI	FITA ISOLANTE ADESIVA ANTICHAMA, USO ATE 750 V, EM ROLO DE 19 MM X 5 M	Material	UN	0,0090000	5,67	0,05		
					MO sem LS =>	0,45	LS =>	0,51	MO com LS =>	0,96
					Valor do BDI =>	0,94	Valor com BDI =>		4,72	

13.6	Código	Banco	Descrição	Tipo	Und	Quant.	Valor Unit	Total		
Composição	91928	SINAPI	CABO DE COBRE FLEXÍVEL ISOLADO, 4 MM², ANTI-CHAMA 450/750 V, PARA CIRCUITOS TERMINAIS - FORNECIMENTO E INSTALAÇÃO. AF_12/2015	INEL - INSTALAÇÃO ELÉTRICA/ELETRIFICAÇÃO E ILUMINAÇÃO EXTERNA	M	1,0000000	5,82	5,82		
Composição Auxiliar	88247	SINAPI	AUXILIAR DE ELETRICISTA COM ENCARGOS COMPLEMENTARES	SEDI - SERVIÇOS DIVERSOS	H	0,0400000	19,44	0,77		
Composição Auxiliar	88264	SINAPI	ELETRICISTA COM ENCARGOS COMPLEMENTARES	SEDI - SERVIÇOS DIVERSOS	H	0,0400000	24,20	0,96		
Insumo	981	SINAPI	CABO DE COBRE, FLEXIVEL, CLASSE 4 OU 5, ISOLACAO EM PVC/A, ANTICHAMA BWF-B, 1 CONDUTOR, 450/750 V, SECAO NOMINAL 4 MM2	Material	M	1,1900000	3,40	4,04		
Insumo	21127	SINAPI	FITA ISOLANTE ADESIVA ANTICHAMA, USO ATE 750 V, EM ROLO DE 19 MM X 5 M	Material	UN	0,0090000	5,67	0,05		
					MO sem LS =>	0,60	LS =>	0,69	MO com LS =>	1,29
					Valor do BDI =>	1,45	Valor com BDI =>		7,27	

13.7	Código	Banco	Descrição	Tipo	Und	Quant.	Valor Unit	Total		
Composição	101875	SINAPI	QUADRO DE DISTRIBUIÇÃO DE ENERGIA EM CHAPA DE AÇO GALVANIZADO, DE EMBUTIR, COM BARRAMENTO TRIFÁSICO, PARA 12 DISJUNTORES DIN 100A - FORNECIMENTO E INSTALAÇÃO. AF_10/2020	INEL - INSTALAÇÃO ELÉTRICA/ELETRIFICAÇÃO E ILUMINAÇÃO EXTERNA	UN	1,0000000	369,67	369,67		
Composição Auxiliar	87367	SINAPI	ARGAMASSA TRAÇO 1:1:6 (EM VOLUME DE CIMENTO, CAL E AREIA MÉDIA ÚMIDA) PARA EMBOÇO/MASSA ÚNICA/ASSENTAMENTO DE ALVENARIA DE VEDAÇÃO, PREPARO MANUAL. AF_08/2019	SEDI - SERVIÇOS DIVERSOS	m³	0,0117000	625,49	7,31		
Composição Auxiliar	88247	SINAPI	AUXILIAR DE ELETRICISTA COM ENCARGOS COMPLEMENTARES	SEDI - SERVIÇOS DIVERSOS	H	0,4811000	19,44	9,35		
Composição Auxiliar	88264	SINAPI	ELETRICISTA COM ENCARGOS COMPLEMENTARES	SEDI - SERVIÇOS DIVERSOS	H	0,4811000	24,20	11,64		
Insumo	13393	SINAPI	QUADRO DE DISTRIBUICAO COM BARRAMENTO TRIFASICO, DE EMBUTIR, EM CHAPA DE ACO GALVANIZADO, PARA 12 DISJUNTORES DIN, 100 A	Material	UN	1,0000000	341,37	341,37		
					MO sem LS =>	8,10	LS =>	9,25	MO com LS =>	17,35


JEAN ALMEIDA NASCIMENTO
 Engenheiro Civil
 CREX Nº 1113327600

LOTE III - COMPOSIÇÕES DE CUSTO UNITÁRIO - UBS COM 01 CONSULTÓRIO

PROPOSANTE: PREFEITURA MUNICIPAL DE CARUTAPERA

OBRA: CONSTRUÇÃO DE UNIDADE BÁSICA DE SAÚDE COM 01 CONSULTÓRIO

LOCAL: POV. AÇUTUA, CARUTAPERA - MA

REF. SINAPI - 02/23 - MARANHÃO / ORSE - 12/22 / SEINFRA - 027 / SBC - 02/23 - MARANHÃO

ENCARGOS SOCIAIS SOBRE PREÇO DE MÃO-DE-OBRA: 114,08% (HORA)

BDI: 25,00%

Composições Analíticas com Preço Unitário

Valor do BDI => 92,41 Valor com BDI => 462,08

13.8	Código	Banco	Descrição	Tipo	Und	Quant.	Valor Unit	Total	
Composição	96985	SINAPI	HASTE DE ATERRAMENTO 5/8 PARA SPDA - FORNECIMENTO E INSTALAÇÃO. AF_12/2017	INEL - INSTALAÇÃO ELÉTRICA/ELETRIFICAÇÃO E ILUMINAÇÃO EXTERNA	UN	1,0000000	84,12	84,12	
Composição Auxiliar	88247	SINAPI	AUXILIAR DE ELETRICISTA COM ENCARGOS COMPLEMENTARES	SEDI - SERVIÇOS DIVERSOS	H	0,2531000	19,44	4,92	
Composição Auxiliar	88264	SINAPI	ELETRICISTA COM ENCARGOS COMPLEMENTARES	SEDI - SERVIÇOS DIVERSOS	H	0,2531000	24,20	6,12	
Insumo	3379	SINAPI	HASTE DE ATERRAMENTO EM ACO COM 3,00 M DE COMPRIMENTO E DN = 5/8", REVESTIDA COM BAIXA CAMADA DE COBRE, SEM CONECTOR	Material	UN	1,0000000	73,08	73,08	
				MO sem LS =>	3,84	LS =>	4,37	MO com LS =>	8,21
				Valor do BDI =>	21,03	Valor com BDI =>		105,15	

13.9	Código	Banco	Descrição	Tipo	Und	Quant.	Valor Unit	Total	
Composição	97891	SINAPI	CAIXA ENTERRADA ELÉTRICA RETANGULAR, EM ALVENARIA COM BLOCOS DE CONCRETO, FUNDO COM BRITA, DIMENSÕES INTERNAS: 0,4X0,4X0,4 M. AF_12/2020	INEL - INSTALAÇÃO ELÉTRICA/ELETRIFICAÇÃO E ILUMINAÇÃO EXTERNA	UN	1,0000000	180,25	180,25	
Composição Auxiliar	100475	SINAPI	ARGAMASSA TRAÇO 1:3 (EM VOLUME DE CIMENTO E AREIA MÉDIA ÚMIDA) COM ADIÇÃO DE IMPERMEABILIZANTE, PREPARO MECÂNICO COM BETONEIRA 400 L. AF_08/2019	SEDI - SERVIÇOS DIVERSOS	m³	0,0261000	713,81	18,63	
Composição Auxiliar	101619	SINAPI	PREPARO DE FUNDO DE VALA COM LARGURA MENOR QUE 1,5 M, COM CAMADA DE BRITA, LANÇAMENTO MANUAL. AF_08/2020	MOVT - MOVIMENTO DE TERRA	m³	0,0490000	231,20	11,32	
Composição Auxiliar	87316	SINAPI	ARGAMASSA TRAÇO 1:4 (EM VOLUME DE CIMENTO E AREIA GROSSA ÚMIDA) PARA CHAPISCO CONVENCIONAL, PREPARO MECÂNICO COM BETONEIRA 400 L. AF_08/2019	SEDI - SERVIÇOS DIVERSOS	m³	0,0064000	450,42	2,88	
Composição Auxiliar	88309	SINAPI	PEDREIRO COM ENCARGOS COMPLEMENTARES	SEDI - SERVIÇOS DIVERSOS	H	1,3764000	23,90	32,89	
Composição Auxiliar	88316	SINAPI	SERVEnte COM ENCARGOS COMPLEMENTARES	SEDI - SERVIÇOS DIVERSOS	H	1,0814000	18,72	20,24	
Composição Auxiliar	97734	SINAPI	PEÇA RETANGULAR PRÉ-MOLDADA, VOLUME DE CONCRETO DE 10 A 30 LITROS, TAXA DE AÇO APROXIMADA DE 30KG/M³. AF_01/2018	FUES - FUNDAÇÕES E ESTRUTURAS	m³	0,0252000	2.706,43	68,20	
Insumo	650	SINAPI	BLOCO DE VEDACAO DE CONCRETO, 9 X 19 X 39 CM (CLASSE C - NBR 6136)	Material	UN	10,0361000	2,60	26,09	
				MO sem LS =>	36,92	LS =>	42,11	MO com LS =>	79,03
				Valor do BDI =>	45,06	Valor com BDI =>		225,31	

13.10	Código	Banco	Descrição	Tipo	Und	Quant.	Valor Unit	Total	
Composição	91941	SINAPI	CAIXA RETANGULAR 4" X 2" BAIXA (0,30 M DO PISO), PVC, INSTALADA EM PAREDE - FORNECIMENTO E INSTALAÇÃO. AF_12/2015	INEL - INSTALAÇÃO ELÉTRICA/ELETRIFICAÇÃO E ILUMINAÇÃO EXTERNA	UN	1,0000000	9,57	9,57	
Composição Auxiliar	88247	SINAPI	AUXILIAR DE ELETRICISTA COM ENCARGOS COMPLEMENTARES	SEDI - SERVIÇOS DIVERSOS	H	0,1450000	19,44	2,81	
Composição Auxiliar	88264	SINAPI	ELETRICISTA COM ENCARGOS COMPLEMENTARES	SEDI - SERVIÇOS DIVERSOS	H	0,1450000	24,20	3,50	
Composição Auxiliar	88629	SINAPI	ARGAMASSA TRAÇO 1:3 (EM VOLUME DE CIMENTO E AREIA MÉDIA ÚMIDA), PREPARO MANUAL. AF_08/2019	SEDI - SERVIÇOS DIVERSOS	m³	0,0009000	635,66	0,57	
Insumo	1872	SINAPI	CAIXA DE PASSAGEM, EM PVC, DE 4" X 2", PARA ELETRODUTO FLEXIVEL CORRUGADO	Material	UN	1,0000000	2,69	2,69	
				MO sem LS =>	2,24	LS =>	2,55	MO com LS =>	4,79
				Valor do BDI =>	2,39	Valor com BDI =>		11,96	

13.11	Código	Banco	Descrição	Tipo	Und	Quant.	Valor Unit	Total	
Composição	91940	SINAPI	CAIXA RETANGULAR 4" X 2" MÉDIA (1,30 M DO PISO), PVC, INSTALADA EM PAREDE - FORNECIMENTO E INSTALAÇÃO. AF_12/2015	INEL - INSTALAÇÃO ELÉTRICA/ELETRIFICAÇÃO E ILUMINAÇÃO EXTERNA	UN	1,0000000	14,03	14,03	
Composição Auxiliar	88247	SINAPI	AUXILIAR DE ELETRICISTA COM ENCARGOS COMPLEMENTARES	SEDI - SERVIÇOS DIVERSOS	H	0,2470000	19,44	4,80	
Composição Auxiliar	88264	SINAPI	ELETRICISTA COM ENCARGOS COMPLEMENTARES	SEDI - SERVIÇOS DIVERSOS	H	0,2470000	24,20	5,97	
Composição Auxiliar	88629	SINAPI	ARGAMASSA TRAÇO 1:3 (EM VOLUME DE CIMENTO E AREIA MÉDIA ÚMIDA), PREPARO MANUAL. AF_08/2019	SEDI - SERVIÇOS DIVERSOS	m³	0,0009000	635,66	0,57	
Insumo	1872	SINAPI	CAIXA DE PASSAGEM, EM PVC, DE 4" X 2", PARA ELETRODUTO FLEXIVEL CORRUGADO	Material	UN	1,0000000	2,69	2,69	
				MO sem LS =>	3,79	LS =>	4,32	MO com LS =>	8,11
				Valor do BDI =>	3,50	Valor com BDI =>		17,53	

13.12	Código	Banco	Descrição	Tipo	Und	Quant.	Valor Unit	Total
Composição	91939	SINAPI	CAIXA RETANGULAR 4" X 2" ALTA (2,00 M DO PISO), PVC, INSTALADA EM PAREDE - FORNECIMENTO E INSTALAÇÃO. AF_12/2015	INEL - INSTALAÇÃO ELÉTRICA/ELETRIFICAÇÃO E ILUMINAÇÃO EXTERNA	UN	1,0000000	25,89	25,89

LOTE III - COMPOSIÇÕES DE CUSTO UNITÁRIO - UBS COM 01 CONSULTÓRIO

PROPONENTE: PREFEITURA MUNICIPAL DE CARUTAPERA

OBRA: CONSTRUÇÃO DE UNIDADE BÁSICA DE SAÚDE COM 01 CONSULTÓRIO

LOCAL: POV. AÇUTUA, CARUTAPERA - MA

REF. SINAPI - 02/23 - MARANHÃO / ORSE - 12/22 / SEINFRA - 027 / SBC - 02/23 - MARANHÃO

ENCARGOS SOCIAIS SOBRE PREÇO DE MÃO-DE-OBRA: 114,08% (HORA)

BDI: 25,00%

Composições Analíticas com Preço Unitário

Composição Auxiliar	88247	SINAPI	AUXILIAR DE ELETRICISTA COM ENCARGOS COMPLEMENTARES	SEDI - SERVIÇOS DIVERSOS	H	0,5190000	19,44	10,08			
Composição Auxiliar	88264	SINAPI	ELETRICISTA COM ENCARGOS COMPLEMENTARES	SEDI - SERVIÇOS DIVERSOS	H	0,5190000	24,20	12,55			
Composição Auxiliar	88629	SINAPI	ARGAMASSA TRAÇO 1:3 (EM VOLUME DE CIMENTO E AREIA MÉDIA ÚMIDA), PREPARO MANUAL. AF_08/2019	SEDI - SERVIÇOS DIVERSOS	m³	0,0009000	635,66	0,57			
Insumo	1872	SINAPI	CAIXA DE PASSAGEM, EM PVC, DE 4" X 2", PARA ELETRODUTO FLEXIVEL CORRUGADO	Material	UN	1,0000000	2,69	2,69			
						MO sem LS =>	7,91	LS =>	9,02	MO com LS =>	16,93
						Valor do BDI =>	6,47	Valor com BDI =>		32,36	

13.13	Código	Banco	Descrição	Tipo	Und	Quant.	Valor Unit	Total			
Composição	92000	SINAPI	TOMADA BAIXA DE EMBUTIR (1 MÓDULO), 2P+T 10 A, INCLUINDO SUPORTE E PLACA - FORNECIMENTO E INSTALAÇÃO. AF_12/2015	INEL - INSTALAÇÃO ELÉTRICA/ELETRIFICAÇÃO E ILUMINAÇÃO EXTERNA	UN	1,0000000	26,56	26,56			
Composição Auxiliar	91946	SINAPI	SUPORTE PARAFUSADO COM PLACA DE ENCAIXE 4" X 2" MÉDIO (1,30 M DO PISO) PARA PONTO ELÉTRICO - FORNECIMENTO E INSTALAÇÃO. AF_12/2015	INEL - INSTALAÇÃO ELÉTRICA/ELETRIFICAÇÃO E ILUMINAÇÃO EXTERNA	UN	1,0000000	7,81	7,81			
Composição Auxiliar	91998	SINAPI	TOMADA BAIXA DE EMBUTIR (1 MÓDULO), 2P+T 10 A, SEM SUPORTE E SEM PLACA - FORNECIMENTO E INSTALAÇÃO. AF_12/2015	INEL - INSTALAÇÃO ELÉTRICA/ELETRIFICAÇÃO E ILUMINAÇÃO EXTERNA	UN	1,0000000	18,75	18,75			
						MO sem LS =>	4,63	LS =>	5,29	MO com LS =>	9,92
						Valor do BDI =>	6,64	Valor com BDI =>		33,20	

13.14	Código	Banco	Descrição	Tipo	Und	Quant.	Valor Unit	Total			
Composição	91992	SINAPI	TOMADA ALTA DE EMBUTIR (1 MÓDULO), 2P+T 10 A, INCLUINDO SUPORTE E PLACA - FORNECIMENTO E INSTALAÇÃO. AF_12/2015	INEL - INSTALAÇÃO ELÉTRICA/ELETRIFICAÇÃO E ILUMINAÇÃO EXTERNA	UN	1,0000000	37,96	37,96			
Composição Auxiliar	91946	SINAPI	SUPORTE PARAFUSADO COM PLACA DE ENCAIXE 4" X 2" MÉDIO (1,30 M DO PISO) PARA PONTO ELÉTRICO - FORNECIMENTO E INSTALAÇÃO. AF_12/2015	INEL - INSTALAÇÃO ELÉTRICA/ELETRIFICAÇÃO E ILUMINAÇÃO EXTERNA	UN	1,0000000	7,81	7,81			
Composição Auxiliar	91990	SINAPI	TOMADA ALTA DE EMBUTIR (1 MÓDULO), 2P+T 10 A, SEM SUPORTE E SEM PLACA - FORNECIMENTO E INSTALAÇÃO. AF_12/2015	INEL - INSTALAÇÃO ELÉTRICA/ELETRIFICAÇÃO E ILUMINAÇÃO EXTERNA	UN	1,0000000	30,15	30,15			
						MO sem LS =>	8,59	LS =>	9,80	MO com LS =>	18,39
						Valor do BDI =>	9,49	Valor com BDI =>		47,45	

13.15	Código	Banco	Descrição	Tipo	Und	Quant.	Valor Unit	Total			
Composição	62398	SBC	PONTO TOMADA AR CONDICIONADO	INSTALACOES ELETRICAS - DUTOS E TOMADAS	UN	1,0000000	212,21	212,21			
Composição Auxiliar	88247	SINAPI	AUXILIAR DE ELETRICISTA COM ENCARGOS COMPLEMENTARES	SEDI - SERVIÇOS DIVERSOS	H	1,1360000	19,44	22,08			
Composição Auxiliar	88264	SINAPI	ELETRICISTA COM ENCARGOS COMPLEMENTARES	SEDI - SERVIÇOS DIVERSOS	H	1,1360000	24,20	27,49			
Insumo	3348	SBC	ELETRODUTO PVC RIGIDO ROSCAVEL 3/4"	Material	M	2,0000000	6,81	13,62			
Insumo	3420	SBC	FITA ISOLANTE HIGHLAND ADESIVA 19m x 20mm	Material	M	0,8000000	0,91	0,72			
Insumo	3423	SBC	BUCHA DE ALUMINIO PARA ELETRODUTO 3/4"	Material	UN	2,0000000	1,25	2,50			
Insumo	3579	SBC	FIO SUPERASTIC FLEX 450/750V 6mm2 CORES DIVERSAS	Material	M	8,6500000	5,43	46,96			
Insumo	3601	SBC	MODULO DE TOMADA DE ENERGIA 20A UNICA TOP SCHNEIDER	Material	UN	1,0000000	13,26	13,26			
Insumo	8507	SBC	ARRUELA ALUMINIO P/ELETRODUTO 3/4"	Material	UN	2,0000000	0,74	1,48			
Insumo	31132	SBC	CAIXA DE PASSAGEM EM ALUMINIO 20x20x10 STAMPLAC	Material	UN	1,0000000	84,10	84,10			
						MO sem LS =>	17,22	LS =>	19,65	MO com LS =>	36,87
						Valor do BDI =>	53,05	Valor com BDI =>		265,26	

13.16	Código	Banco	Descrição	Tipo	Und	Quant.	Valor Unit	Total
Composição	91959	SINAPI	INTERRUPTOR SIMPLES (2 MÓDULOS), 10A/250V, INCLUINDO SUPORTE E PLACA - FORNECIMENTO E INSTALAÇÃO. AF_12/2015	INEL - INSTALAÇÃO ELÉTRICA/ELETRIFICAÇÃO E ILUMINAÇÃO EXTERNA	UN	1,0000000	39,78	39,78
Composição Auxiliar	91946	SINAPI	SUPORTE PARAFUSADO COM PLACA DE ENCAIXE 4" X 2" MÉDIO (1,30 M DO PISO) PARA PONTO ELÉTRICO - FORNECIMENTO E INSTALAÇÃO. AF_12/2015	INEL - INSTALAÇÃO ELÉTRICA/ELETRIFICAÇÃO E ILUMINAÇÃO EXTERNA	UN	1,0000000	7,81	7,81

LOTE III - COMPOSIÇÕES DE CUSTO UNITÁRIO - UBS COM 01 CONSULTÓRIO

PROPOSNTE: PREFEITURA MUNICIPAL DE CARUTAPERA

OBRA: CONSTRUÇÃO DE UNIDADE BÁSICA DE SAÚDE COM 01 CONSULTÓRIO

LOCAL: POV. AÇUTUA, CARUTAPERA - MA

REF. SINAPI - 02/23 - MARANHÃO / ORSE - 12/22 / SEINFRA - 027 / SBC - 02/23 - MARANHÃO

ENCARGOS SOCIAIS SOBRE PREÇO DE MÃO-DE-OBRA: 114,08% (HORA)

BDI: 25,00%

Composições Analíticas com Preço Unitário

Composição Auxiliar	91958	SINAPI	INTERRUPTOR SIMPLES (2 MÓDULOS), 10A/250V, SEM SUPORTE E SEM PLACA - FORNECIMENTO E INSTALAÇÃO. AF_12/2015	INEL - INSTALAÇÃO ELÉTRICA/ELETRIFICAÇÃO E ILUMINAÇÃO EXTERNA	UN	1,0000000	31,97	31,97	
				MO sem LS =>	6,98	LS =>	7,97	MO com LS =>	14,95
				Valor do BDI =>	9,94		Valor com BDI =>		49,72

13.17	Código	Banco	Descrição	Tipo	Und	Quant.	Valor Unit	Total	
Composição	60121	SBC	LUMINARIA DE EMBUTIR PLAFON 18W LED BRANCO FRIO 22,5X22,5	INSTALACOES ELETRICAS - LUMINARIAS	UN	1,0000000	68,40	68,40	
Composição Auxiliar	88247	SINAPI	AUXILIAR DE ELETRICISTA COM ENCARGOS COMPLEMENTARES	SEDI - SERVIÇOS DIVERSOS	H	0,9470000	19,44	18,40	
Composição Auxiliar	88264	SINAPI	ELETRICISTA COM ENCARGOS COMPLEMENTARES	SEDI - SERVIÇOS DIVERSOS	H	0,9470000	24,20	22,91	
Insumo	3420	SBC	FITA ISOLANTE HIGHLAND ADESIVA 19m x 20mm	Material	M	0,1000000	0,91	0,09	
Insumo	50372	SBC	LUMINARIA DE EMBUTIR PLAFON 18W LED BRANCO FRIO 22,5x22,5	Material	UN	1,0000000	27,00	27,00	
				MO sem LS =>	14,35	LS =>	16,38	MO com LS =>	30,73
				Valor do BDI =>	17,10		Valor com BDI =>		85,50

13.18	Código	Banco	Descrição	Tipo	Und	Quant.	Valor Unit	Total	
Composição	93671	SINAPI	DISJUNTOR TRIPOLAR TIPO DIN, CORRENTE NOMINAL DE 32A - FORNECIMENTO E INSTALAÇÃO. AF_10/2020	INEL - INSTALAÇÃO ELÉTRICA/ELETRIFICAÇÃO E ILUMINAÇÃO EXTERNA	UN	1,0000000	70,04	70,04	
Composição Auxiliar	88247	SINAPI	AUXILIAR DE ELETRICISTA COM ENCARGOS COMPLEMENTARES	SEDI - SERVIÇOS DIVERSOS	H	0,2734000	19,44	5,31	
Composição Auxiliar	88264	SINAPI	ELETRICISTA COM ENCARGOS COMPLEMENTARES	SEDI - SERVIÇOS DIVERSOS	H	0,2734000	24,20	6,61	
Insumo	1573	SINAPI	TERMINAL A COMPRESSAO EM COBRE ESTANHADO PARA CABO 6 MM2, 1 FURO E 1 COMPRESSAO, PARA PARAFUSO DE FIXACAO M6	Material	UN	3,0000000	1,30	3,90	
Insumo	34709	SINAPI	DISJUNTOR TIPO DIN/IEC, TRIPOLAR DE 10 ATE 50A	Material	UN	1,0000000	54,22	54,22	
				MO sem LS =>	4,14	LS =>	4,72	MO com LS =>	8,86
				Valor do BDI =>	17,51		Valor com BDI =>		87,55

13.19	Código	Banco	Descrição	Tipo	Und	Quant.	Valor Unit	Total	
Composição	93656	SINAPI	DISJUNTOR MONOPOLAR TIPO DIN, CORRENTE NOMINAL DE 25A - FORNECIMENTO E INSTALAÇÃO. AF_10/2020	INEL - INSTALAÇÃO ELÉTRICA/ELETRIFICAÇÃO E ILUMINAÇÃO EXTERNA	UN	1,0000000	11,69	11,69	
Composição Auxiliar	88247	SINAPI	AUXILIAR DE ELETRICISTA COM ENCARGOS COMPLEMENTARES	SEDI - SERVIÇOS DIVERSOS	H	0,0663000	19,44	1,28	
Composição Auxiliar	88264	SINAPI	ELETRICISTA COM ENCARGOS COMPLEMENTARES	SEDI - SERVIÇOS DIVERSOS	H	0,0663000	24,20	1,60	
Insumo	1571	SINAPI	TERMINAL A COMPRESSAO EM COBRE ESTANHADO PARA CABO 4 MM2, 1 FURO E 1 COMPRESSAO, PARA PARAFUSO DE FIXACAO M5	Material	UN	1,0000000	1,09	1,09	
Insumo	34653	SINAPI	DISJUNTOR TIPO DIN/IEC, MONOPOLAR DE 6 ATE 32A	Material	UN	1,0000000	7,72	7,72	
				MO sem LS =>	1,00	LS =>	1,14	MO com LS =>	2,14
				Valor do BDI =>	2,92		Valor com BDI =>		14,61

14.1	Código	Banco	Descrição	Tipo	Und	Quant.	Valor Unit	Total	
Composição	89957	SINAPI	PONTO DE CONSUMO TERMINAL DE ÁGUA FRIA (SUBRAMAL) COM TUBULAÇÃO DE PVC, DN 25 MM, INSTALADO EM RAMAL DE ÁGUA, INCLUSOS RASGO E CHUMBAMENTO EM ALVENARIA. AF_12/2014	INHI - INSTALAÇÕES HIDROSANITÁRIAS	UN	1,0000000	127,47	127,47	
Composição Auxiliar	89356	SINAPI	TUBO, PVC, SOLDÁVEL, DN 25MM, INSTALADO EM RAMAL OU SUB-RAMAL DE ÁGUA - FORNECIMENTO E INSTALAÇÃO. AF_06/2022	INHI - INSTALAÇÕES HIDROSANITÁRIAS	M	2,1400000	20,26	43,35	
Composição Auxiliar	89362	SINAPI	JOELHO 90 GRAUS, PVC, SOLDÁVEL, DN 25MM, INSTALADO EM RAMAL OU SUB-RAMAL DE ÁGUA - FORNECIMENTO E INSTALAÇÃO. AF_06/2022	INHI - INSTALAÇÕES HIDROSANITÁRIAS	UN	1,1800000	7,89	9,31	
Composição Auxiliar	89366	SINAPI	JOELHO 90 GRAUS COM BUCHA DE LATÃO, PVC, SOLDÁVEL, DN 25MM, X 3/4 INSTALADO EM RAMAL OU SUB-RAMAL DE ÁGUA - FORNECIMENTO E INSTALAÇÃO. AF_06/2022	INHI - INSTALAÇÕES HIDROSANITÁRIAS	UN	1,0000000	14,53	14,53	
Composição Auxiliar	89395	SINAPI	TE, PVC, SOLDÁVEL, DN 25MM, INSTALADO EM RAMAL OU SUB-RAMAL DE ÁGUA - FORNECIMENTO E INSTALAÇÃO. AF_06/2022	INHI - INSTALAÇÕES HIDROSANITÁRIAS	UN	0,8900000	10,90	9,70	
Composição Auxiliar	90443	SINAPI	RASGO EM ALVENARIA PARA RAMAIS/ DISTRIBUIÇÃO COM DIÂMETROS MENORES OU IGUAIS A 40 MM. AF_05/2015	INHI - INSTALAÇÕES HIDROSANITÁRIAS	M	2,1400000	11,68	24,99	
Composição Auxiliar	90466	SINAPI	CHUMBAMENTO LINEAR EM ALVENARIA PARA RAMAIS/DISTRIBUIÇÃO COM DIÂMETROS MENORES OU IGUAIS A 40 MM. AF_05/2015	INHI - INSTALAÇÕES HIDROSANITÁRIAS	M	2,1400000	11,96	25,59	
				MO sem LS =>	36,85	LS =>	42,03	MO com LS =>	78,88
				Valor do BDI =>	31,86		Valor com BDI =>		159,33


JEAN ALMEIDA NASCIMENTO
Engenheiro Civil
CREA Nº 1113327600

LOTE III - COMPOSIÇÕES DE CUSTO UNITÁRIO - UBS COM 01 CONSULTÓRIO

PROPONENTE: PREFEITURA MUNICIPAL DE CARUTAPERA

OBRA: CONSTRUÇÃO DE UNIDADE BÁSICA DE SAÚDE COM 01 CONSULTÓRIO

LOCAL: POV. AÇUTIUA, CARUTAPERA - MA

REF. SINAPI - 02/23 - MARANHÃO / ORSE - 12/22 / SEINFRA - 027 / SBC - 02/23 - MARANHÃO

ENCARGOS SOCIAIS SOBRE PREÇO DE MÃO-DE-OBRA: 114,08% (HORA)

BDI: 25,00%

Composições Analíticas com Preço Unitário

14.2	Código	Banco	Descrição	Tipo	Und	Quant.	Valor Unit	Total		
Composição	1679	ORSE	PONTO DE ESGOTO COM TUBO DE PVC RÍGIDO SOLDÁVEL DE Ø 4B8r3B4p7yhRXuBWLqsQ546WR43cqQwrBXMDFnBi6vSJBif8tP W85a7r7DM961Jvk4hdryZoByEp8GC8HzsqJpRn4F4xGM9para Esqoto		un	1	76,5200000	76,52		
Composição Auxiliar	10549	ORSE	Encargos Complementares - Servente	Provisórios	h	0,6500000	3,70	2,40		
Composição Auxiliar	10554	ORSE	Encargos Complementares - Encanador	Provisórios	h	0,6500000	3,61	2,34		
Insumo	138	ORSE	Adesivo pvc em frasco de 850 gramas kg	Material	tubo	0,0390000	72,41	2,82		
Insumo	1703	ORSE	Pasta lubrificante p/ pvc je kg	Material	kg	0,0900000	63,50	5,71		
Insumo	2036	ORSE	Solucao limpadora pvc l	Material	l	0,0600000	69,74	4,18		
Insumo	2696	SINAPI	ENCANADOR OU BOMBEIRO HIDRAULICO (HORISTA)	Mão de Obra	H	0,6500000	17,91	11,64		
Insumo	3516	SINAPI	JOELHO PVC, SOLDAVEL, BB, 45 GRAUS, DN 40 MM, PARA ESGOTO PREDIAL	Material	UN	3,0000000	2,30	6,90		
Insumo	3517	SINAPI	JOELHO PVC, SOLDAVEL, BB, 90 GRAUS, SEM ANEL, DN 40 MM, PARA ESGOTO PREDIAL SECUNDARIO	Material	UN	3,0000000	2,08	6,24		
Insumo	3767	SINAPI	LIXA EM FOLHA PARA PAREDE OU MADEIRA, NUMERO 120, COR VERMELHA	Material	UN	0,2000000	1,00	0,20		
Insumo	6111	SINAPI	SERVENTE DE OBRAS	Mão de Obra	H	0,6500000	13,01	8,45		
Insumo	9835	SINAPI	TUBO PVC SERIE NORMAL, DN 40 MM, PARA ESGOTO PREDIAL (NBR 5688)	Material	M	4,0000000	6,41	25,64		
					MO sem LS =>	9,38	LS =>	10,71	MO com LS =>	20,09
					Valor do BDI =>	19,13	Valor com BDI =>			95,65

14.3	Código	Banco	Descrição	Tipo	Und	Quant.	Valor Unit	Total		
Composição	1683	ORSE	PONTO DE ESGOTO COM TUBO DE PVC RÍGIDO SOLDÁVEL DE Ø 100 MM (VASO SANITÁRIO)	Tubos e Conexões de PVC Rígido Soldável para Esqoto	pt	1,0000000	111,08	111,08		
Composição Auxiliar	10549	ORSE	Encargos Complementares - Servente	Provisórios	h	0,4000000	3,70	1,48		
Composição Auxiliar	10554	ORSE	Encargos Complementares - Encanador	Provisórios	h	0,4000000	3,61	1,44		
Insumo	138	ORSE	Adesivo pvc em frasco de 850 gramas kg	Material	tubo	0,0150000	72,41	1,08		
Insumo	13	SINAPI	ESTOPA	Material	KG	0,0500000	18,09	0,90		
Insumo	2696	SINAPI	ENCANADOR OU BOMBEIRO HIDRAULICO (HORISTA)	Mão de Obra	H	0,4000000	17,91	7,16		
Insumo	3520	SINAPI	JOELHO PVC, SOLDAVEL, PB, 90 GRAUS, DN 100 MM, PARA ESGOTO PREDIAL	Material	UN	2,0000000	8,18	16,36		
Insumo	6111	SINAPI	SERVENTE DE OBRAS	Mão de Obra	H	0,4000000	13,01	5,20		
Insumo	9836	SINAPI	TUBO PVC SERIE NORMAL, DN 100 MM, PARA ESGOTO PREDIAL (NBR 5688)	Material	M	4,0000000	14,67	58,68		
Insumo	10908	SINAPI	JUNCAO DE REDUCAO INVERTIDA, PVC SOLDAVEL, 100 X 50 MM, SERIE NORMAL PARA ESGOTO PREDIAL	Material	UN	1,0000000	18,78	18,78		
					MO sem LS =>	5,77	LS =>	6,59	MO com LS =>	12,36
					Valor do BDI =>	27,77	Valor com BDI =>			138,85

14.4	Código	Banco	Descrição	Tipo	Und	Quant.	Valor Unit	Total		
Composição	102264	SINAPI	TUBO DE PVC BRANCO PARA REDE COLETORA DE ESGOTO CONDOMINIAL DE PAREDE MACIÇA, DN 100 MM, JUNTA ELÁSTICA - FORNECIMENTO E ASSENTAMENTO. AF_01/2021	ASTU - ASSENTAMENTO DE TUBOS E PECAS	M	1,0000000	19,11	19,11		
Composição Auxiliar	88246	SINAPI	ASSENTADOR DE TUBOS COM ENCARGOS COMPLEMENTARES	SEDI - SERVIÇOS DIVERSOS	H	0,0752800	19,00	1,43		
Composição Auxiliar	88316	SINAPI	SERVENTE COM ENCARGOS COMPLEMENTARES	SEDI - SERVIÇOS DIVERSOS	H	0,0752800	18,72	1,40		
Insumo	303	SINAPI	ANEL BORRACHA, PARA TUBO PVC, REDE COLETOR ESGOTO, DN 100 MM (NBR 7362)	Material	UN	0,1667000	4,06	0,67		
Insumo	9836	SINAPI	TUBO PVC SERIE NORMAL, DN 100 MM, PARA ESGOTO PREDIAL (NBR 5688)	Material	M	1,0500000	14,67	15,40		
Insumo	20078	SINAPI	PASTA LUBRIFICANTE PARA TUBOS E CONEXOES COM JUNTA ELASTICA, EMBALAGEM DE *400* GR (USO EM PVC, ACO, POLIETILENO E OUTROS)	Material	UN	0,0104200	20,73	0,21		
					MO sem LS =>	0,98	LS =>	1,11	MO com LS =>	2,09
					Valor do BDI =>	4,77	Valor com BDI =>			23,88

14.5	Código	Banco	Descrição	Tipo	Und	Quant.	Valor Unit	Total		
Composição	89798	SINAPI	TERMINAL DE VENTILAÇÃO SÉRIE NORMAL Ø 50MM, FORNECIMENTO E INSTALAÇÃO	INHI - INSTALAÇÕES HIDROS SANITÁRIAS	M	1,0000000	12,92	12,92		
Composição Auxiliar	88248	SINAPI	AUXILIAR DE ENCANADOR OU BOMBEIRO HIDRÁULICO COM ENCARGOS COMPLEMENTARES	SEDI - SERVIÇOS DIVERSOS	H	0,0415000	18,50	0,76		
Composição Auxiliar	88267	SINAPI	ENCANADOR OU BOMBEIRO HIDRÁULICO COM ENCARGOS COMPLEMENTARES	SEDI - SERVIÇOS DIVERSOS	H	0,0415000	23,16	0,96		
Insumo	9838	SINAPI	TUBO PVC SERIE NORMAL, DN 50 MM, PARA ESGOTO PREDIAL (NBR 5688)	Material	M	1,0549000	10,58	11,16		
Insumo	38383	SINAPI	LIXA D'AGUA EM FOLHA, GRAO 100	Material	UN	0,0230000	1,74	0,04		
					MO sem LS =>	0,61	LS =>	0,70	MO com LS =>	1,31
					Valor do BDI =>	3,23	Valor com BDI =>			16,15

14.6	Código	Banco	Descrição	Tipo	Und	Quant.	Valor Unit	Total
Composição	97901	SINAPI	CAIXA ENTERRADA HIDRÁULICA RETANGULAR EM ALVENARIA COM TIJOLOS CERÂMICOS MACIÇOS, DIMENSÕES INTERNAS: 0,4X0,4X0,4 M PARA REDE DE ESGOTO. AF_12/2020	INHI - INSTALAÇÕES HIDROS SANITÁRIAS	UN	1,0000000	274,21	274,21

LOTE III - COMPOSIÇÕES DE CUSTO UNITÁRIO - UBS COM 01 CONSULTÓRIO

PROPONENTE: PREFEITURA MUNICIPAL DE CARUTAPERA

OBRA: CONSTRUÇÃO DE UNIDADE BÁSICA DE SAÚDE COM 01 CONSULTÓRIO

LOCAL: POV. AÇUTUA, CARUTAPERA - MA

REF. SINAPI - 02/23 - MARANHÃO / ORSE - 12/22 / SEINFRA - 027 / SBC - 02/23 - MARANHÃO

ENCARGOS SOCIAIS SOBRE PREÇO DE MÃO-DE-OBRA: 114,08% (HORA)

BDI: 25,00%

Composições Analíticas com Preço Unitário

Composição Auxiliar	100475	SINAPI	ARGAMASSA TRAÇO 1:3 (EM VOLUME DE CIMENTO E AREIA MÉDIA ÚMIDA) COM ADIÇÃO DE IMPERMEABILIZANTE, PREPARO MECÂNICO COM BETONEIRA 400 L. AF_08/2019	SEDI - SERVIÇOS DIVERSOS		m³	0,0515000	713,81	36,76
Composição Auxiliar	101616	SINAPI	PREPARO DE FUNDO DE VALA COM LARGURA MENOR QUE 1,5 M (ACERTO DO SOLO NATURAL). AF_08/2020	MOVT - MOVIMENTO DE TERRA		m²	0,4900000	5,45	2,67
Composição Auxiliar	87316	SINAPI	ARGAMASSA TRAÇO 1:4 (EM VOLUME DE CIMENTO E AREIA GROSSA ÚMIDA) PARA CHAPISCO CONVENCIONAL, PREPARO MECÂNICO COM BETONEIRA 400 L. AF_08/2019	SEDI - SERVIÇOS DIVERSOS		m³	0,0069000	450,42	3,10
Composição Auxiliar	88309	SINAPI	PEDREIRO COM ENCARGOS COMPLEMENTARES	SEDI - SERVIÇOS DIVERSOS		H	2,3668000	23,90	56,56
Composição Auxiliar	88316	SINAPI	SERVEnte COM ENCARGOS COMPLEMENTARES	SEDI - SERVIÇOS DIVERSOS		H	1,8596000	18,72	34,81
Composição Auxiliar	94970	SINAPI	CONCRETO FCK = 20MPA, TRAÇO 1:2,7:3 (EM MASSA SECA DE CIMENTO/ AREIA MÉDIA/ BRITA 1) - PREPARO MECÂNICO COM BETONEIRA 600 L. AF_05/2021	FUES - FUNDAÇÕES E ESTRUTURAS		m³	0,0419000	435,87	18,26
Composição Auxiliar	97734	SINAPI	PEÇA RETANGULAR PRÉ-MOLDADA, VOLUME DE CONCRETO DE 10 A 30 LITROS, TAXA DE AÇO APROXIMADA DE 30KG/M³. AF_01/2018	FUES - FUNDAÇÕES E ESTRUTURAS		m³	0,0252000	2.706,43	68,20
Insumo	2692	SINAPI	DESMOLDANTE PROTETOR PARA FORMAS DE MADEIRA, DE BASE OLEOSA EMULSIONADA EM AGUA	Material		L	0,0041000	7,85	0,03
Insumo	4491	SINAPI	PONTELETE *7,5 X 7,5* CM EM PINUS, MISTA OU EQUIVALENTE DA REGIAO - BRUTA	Material		M	0,0888000	11,76	1,04
Insumo	4517	SINAPI	SARRAFO *2,5 X 7,5* CM EM PINUS, MISTA OU EQUIVALENTE DA REGIAO - BRUTA	Material		M	0,1056000	4,11	0,43
Insumo	5069	SINAPI	PREGO DE AÇO POLIDO COM CABECA 17 X 27 (2 1/2 X 11)	Material		KG	0,0094000	23,59	0,22
Insumo	6193	SINAPI	TABUA NAO APARELHADA *2,5 X 20* CM, EM MACARANDUBA, ANGELIM OU EQUIVALENTE DA REGIAO - BRUTA	Material		M	0,3312000	22,04	7,29
Insumo	7258	SINAPI	TIJOLO CERAMICO MACICO COMUM *5 X 10 X 20* CM (L X A X C)	Material		UN	61,4307000	0,73	44,84
				MO sem LS =>	50,50	LS =>	57,61	MO com LS =>	108,11
				Valor do BDI =>	68,55	Valor com BDI =>			342,76

14.7	Código	Banco	Descrição	Tipo	Und	Quant.	Valor Unit	Total
Composição	98082	SINAPI	TANQUE SÉPTICO RETANGULAR, EM ALVENARIA COM BLOCOS DE CONCRETO, DIMENSÕES INTERNAS: 1,0 X 2,0 X H=1,4 M, VOLUME ÚTIL: 2000 L (PARA 5 CONTRIBUINTES). AF_12/2020	INHÍ - INSTALAÇÕES HIDROSANITÁRIAS	UN	1,0000000	3.322,78	3.322,78
Composição Auxiliar	101624	SINAPI	PREPARO DE FUNDO DE VALA COM LARGURA MAIOR OU IGUAL A 1,5 M E MENOR QUE 2,5 M, COM CAMADA DE BRITA, LANÇAMENTO MECANIZADO. AF_08/2020	MOVT - MOVIMENTO DE TERRA	m³	0,2990000	162,73	48,65
Composição Auxiliar	5678	SINAPI	RETROESCAVADEIRA SOBRE RODAS COM CARREGADEIRA, TRAÇÃO 4X4, POTÊNCIA LÍQ. 88 HP, CAÇAMBA CARREG. CAP. MÍN. 1 M3, CAÇAMBA RETRO CAP. 0,26 M3, PESO OPERACIONAL MÍN. 6.674 KG, PROFUNDIDADE ESCAVAÇÃO MÁX. 4,37 M - CHP DIURNO. AF_06/2014	CHOR - CUSTOS HORÁRIOS DE MÁQUINAS E EQUIPAMENTOS	CHP	0,0705000	139,35	9,82
Composição Auxiliar	5679	SINAPI	RETROESCAVADEIRA SOBRE RODAS COM CARREGADEIRA, TRAÇÃO 4X4, POTÊNCIA LÍQ. 88 HP, CAÇAMBA CARREG. CAP. MÍN. 1 M3, CAÇAMBA RETRO CAP. 0,26 M3, PESO OPERACIONAL MÍN. 6.674 KG, PROFUNDIDADE ESCAVAÇÃO MÁX. 4,37 M - CHI DIURNO. AF_06/2014	CHOR - CUSTOS HORÁRIOS DE MÁQUINAS E EQUIPAMENTOS	CHI	0,1437000	55,85	8,02
Composição Auxiliar	87316	SINAPI	ARGAMASSA TRAÇO 1:4 (EM VOLUME DE CIMENTO E AREIA GROSSA ÚMIDA) PARA CHAPISCO CONVENCIONAL, PREPARO MECÂNICO COM BETONEIRA 400 L. AF_08/2019	SEDI - SERVIÇOS DIVERSOS	m³	0,0882000	450,42	39,72
Composição Auxiliar	88309	SINAPI	PEDREIRO COM ENCARGOS COMPLEMENTARES	SEDI - SERVIÇOS DIVERSOS	H	21,9942000	23,90	525,66
Composição Auxiliar	88316	SINAPI	SERVEnte COM ENCARGOS COMPLEMENTARES	SEDI - SERVIÇOS DIVERSOS	H	17,2812000	18,72	323,50
Composição Auxiliar	88628	SINAPI	ARGAMASSA TRAÇO 1:3 (EM VOLUME DE CIMENTO E AREIA MÉDIA ÚMIDA), PREPARO MECÂNICO COM BETONEIRA 400 L. AF_08/2019	SEDI - SERVIÇOS DIVERSOS	m³	0,4747000	545,66	259,02
Composição Auxiliar	89993	SINAPI	GRAUTEAMENTO VERTICAL EM ALVENARIA ESTRUTURAL. AF_09/2021	FUES - FUNDAÇÕES E ESTRUTURAS	m³	0,1046000	956,33	100,03
Composição Auxiliar	89995	SINAPI	GRAUTEAMENTO DE CINTA SUPERIOR OU DE VERGA EM ALVENARIA ESTRUTURAL. AF_09/2021	FUES - FUNDAÇÕES E ESTRUTURAS	m³	0,1046000	924,23	96,67
Composição Auxiliar	89996	SINAPI	ARMAÇÃO VERTICAL DE ALVENARIA ESTRUTURAL; DIÂMETRO DE 10,0 MM. AF_09/2021	FUES - FUNDAÇÕES E ESTRUTURAS	KG	3,4552000	11,85	40,94
Composição Auxiliar	89998	SINAPI	ARMAÇÃO DE CINTA DE ALVENARIA ESTRUTURAL; DIÂMETRO DE 10,0 MM. AF_09/2021	FUES - FUNDAÇÕES E ESTRUTURAS	KG	4,1956000	11,39	47,78
Composição Auxiliar	92767	SINAPI	ARMAÇÃO DE LAJE DE ESTRUTURA CONVENCIONAL DE CONCRETO ARMADO UTILIZANDO AÇO CA-60 DE 4,2 MM - MONTAGEM. AF_06/2022	FUES - FUNDAÇÕES E ESTRUTURAS	KG	20,0124000	16,10	322,19
Composição Auxiliar	94970	SINAPI	CONCRETO FCK = 20MPA, TRAÇO 1:2,7:3 (EM MASSA SECA DE CIMENTO/ AREIA MÉDIA/ BRITA 1) - PREPARO MECÂNICO COM BETONEIRA 600 L. AF_05/2021	FUES - FUNDAÇÕES E ESTRUTURAS	m³	0,7539000	435,87	328,60
Composição Auxiliar	97735	SINAPI	PEÇA RETANGULAR PRÉ-MOLDADA, VOLUME DE CONCRETO DE 30 A 100 LITROS, TAXA DE AÇO APROXIMADA DE 30KG/M³. AF_01/2018	FUES - FUNDAÇÕES E ESTRUTURAS	m³	0,2352000	2.255,60	530,51
Insumo	660	SINAPI	CANALETE DE CONCRETO 19 X 19 X 19 CM (CLASSE C - NBR 6136)	Material	UN	35,7000000	2,88	102,81
Insumo	2692	SINAPI	DESMOLDANTE PROTETOR PARA FORMAS DE MADEIRA, DE BASE OLEOSA EMULSIONADA EM AGUA	Material	L	0,0194000	7,85	0,15
Insumo	4491	SINAPI	PONTELETE *7,5 X 7,5* CM EM PINUS, MISTA OU EQUIVALENTE DA REGIAO - BRUTA	Material	M	0,4218000	11,76	4,96

LOTE III - COMPOSIÇÕES DE CUSTO UNITÁRIO - UBS COM 01 CONSULTÓRIO

PROPONENTE: PREFEITURA MUNICIPAL DE CARUTAPERA

OBRA: CONSTRUÇÃO DE UNIDADE BÁSICA DE SAÚDE COM 01 CONSULTÓRIO

LOCAL: POV. AÇUTUA, CARUTAPERA - MA

REF. SINAPI - 02/23 - MARANHÃO / ORSE - 12/22 / SEINFRA - 027 / SBC - 02/23 - MARANHÃO

ENCARGOS SOCIAIS SOBRE PREÇO DE MÃO-DE-OBRA: 114,08% (HORA)

BDI: 25,00%

Composições Analíticas com Preço Unitário

Insumo	Código	Banco	Descrição	Material	Und	Quant.	Valor Unit	Total			
Insumo	4517	SINAPI	SARRAFO *2,5 X 7,5* CM EM PINUS, MISTA OU EQUIVALENTE DA REGIAO - BRUTA	Material	M	0,5016000	4,11	2,06			
Insumo	5069	SINAPI	PREGO DE AÇO POLIDO COM CABECA 17 X 27 (2 1/2 X 11)	Material	KG	0,0445000	23,59	1,04			
Insumo	6193	SINAPI	TABUA NAO APARELHADA *2,5 X 20* CM, EM MACARANDUBA, ANGELIM OU EQUIVALENTE DA REGIAO - BRUTA	Material	M	1,5732000	22,04	34,67			
Insumo	25067	SINAPI	BLOCO DE CONCRETO ESTRUTURAL 19 X 19 X 39 CM, FBK 4,5 MPA (NBR 6136)	Material	UN	106,8938000	4,64	495,98			
						MO sem LS =>	510,60	LS =>	582,50	MO com LS =>	1.093,10
						Valor do BDI =>	830,69	Valor com BDI =>			4.153,47

14.8	Código	Banco	Descrição	Tipo	Und	Quant.	Valor Unit	Total			
Composição	98062	SINAPI	SUMIDOURO CIRCULAR, EM CONCRETO PRÉ-MOLDADO, DIÂMETRO INTERNO = 1,88 M, ALTURA INTERNA = 2,00 M, ÁREA DE INFILTRAÇÃO: 13,1 M² (PARA 5 CONTRIBUINTES). AF_12/2020_PA	INHI - INSTALAÇÕES HIDROS SANITÁRIAS	UN	1,0000000	3.233,25	3.233,25			
Composição Auxiliar	100475	SINAPI	ARGAMASSA TRAÇO 1:3 (EM VOLUME DE CIMENTO E AREIA MÉDIA ÚMIDA) COM ADIÇÃO DE IMPERMEABILIZANTE, PREPARO MECÂNICO COM BETONEIRA 400 L. AF_08/2019	SEDI - SERVIÇOS DIVERSOS	m³	0,0146000	713,81	10,42			
Composição Auxiliar	101624	SINAPI	PREPARO DE FUNDO DE VALA COM LARGURA MAIOR OU IGUAL A 1,5 M E MENOR QUE 2,5 M, COM CAMADA DE BRITA, LANÇAMENTO MECANIZADO. AF_08/2020	MOVT - MOVIMENTO DE TERRA	m³	0,3733000	162,73	60,74			
Composição Auxiliar	5678	SINAPI	RETROSCAFADEIRA SOBRE RODAS COM CARREGADEIRA, TRAÇÃO 4X4, POTÊNCIA LÍQ. 88 HP, CAÇAMBA CARREG. CAP. MÍN. 1 M3, CAÇAMBA RETRO CAP. 0,26 M3, PESO OPERACIONAL MÍN. 6.674 KG, PROFUNDIDADE ESCAVAÇÃO MÁX. 4,37 M - CHP DIURNO. AF_06/2014	CHOR - CUSTOS HORÁRIOS DE MÁQUINAS E EQUIPAMENTOS	CHP	0,4019000	139,35	56,00			
Composição Auxiliar	5679	SINAPI	RETROSCAFADEIRA SOBRE RODAS COM CARREGADEIRA, TRAÇÃO 4X4, POTÊNCIA LÍQ. 88 HP, CAÇAMBA CARREG. CAP. MÍN. 1 M3, CAÇAMBA RETRO CAP. 0,26 M3, PESO OPERACIONAL MÍN. 6.674 KG, PROFUNDIDADE ESCAVAÇÃO MÁX. 4,37 M - CHI DIURNO. AF_06/2014	CHOR - CUSTOS HORÁRIOS DE MÁQUINAS E EQUIPAMENTOS	CHI	0,8190000	55,85	45,74			
Composição Auxiliar	88309	SINAPI	PEDREIRO COM ENCARGOS COMPLEMENTARES	SEDI - SERVIÇOS DIVERSOS	H	1,0449000	23,90	24,97			
Composição Auxiliar	88316	SINAPI	SERVENTE COM ENCARGOS COMPLEMENTARES	SEDI - SERVIÇOS DIVERSOS	H	0,8210000	18,72	15,36			
Composição Auxiliar	97738	SINAPI	PEÇA CIRCULAR PRÉ-MOLDADA, VOLUME DE CONCRETO DE 10 A 30 LITROS, TAXA DE FIBRA DE POLIPROPILENO APROXIMADA DE 6 KG/M³. AF_01/2018_PS	FUES - FUNDAÇÕES E ESTRUTURAS	m³	0,0154000	5.143,79	79,21			
Composição Auxiliar	97740	SINAPI	PEÇA CIRCULAR PRÉ-MOLDADA, VOLUME DE CONCRETO ACIMA DE 100 LITROS, TAXA DE AÇO APROXIMADA DE 30KG/M³. AF_01/2018	FUES - FUNDAÇÕES E ESTRUTURAS	m³	0,2373000	2.118,75	502,77			
Insumo	43446	SINAPI	ANEL EM CONCRETO ARMADO, PERFURADO, PARA FOSSAS SEPTICAS E SUMIDOUROS, SEM FUNDO, DIAMETRO INTERNO DE 2,00 M E ALTURA DE 0,50 M	Material	UN	4,0000000	609,51	2.438,04			
						MO sem LS =>	97,86	LS =>	111,63	MO com LS =>	209,49
						Valor do BDI =>	808,31	Valor com BDI =>			4.041,56

14.9	Código	Banco	Descrição	Tipo	Und	Quant.	Valor Unit	Total
Composição	102622	SINAPI	CAIXA D'ÁGUA EM POLIETILENO, 500 LITROS (INCLUSOS TUBOS, CONEXÕES E TORNEIRA DE BÓIA) - FORNECIMENTO E INSTALAÇÃO. AF_06/2021	INHI - INSTALAÇÕES HIDROS SANITÁRIAS	UN	1,0000000	608,97	608,97
Composição Auxiliar	102591	SINAPI	FURO EM CAIXA D'ÁGUA COM ESPESSURA DE 2 ATÉ 5 MM E DIÂMETRO DE 25 MM. AF_06/2021	INHI - INSTALAÇÕES HIDROS SANITÁRIAS	UN	3,0000000	3,56	10,68
Composição Auxiliar	102593	SINAPI	FURO EM CAIXA D'ÁGUA COM ESPESSURA DE 2 ATÉ 5 MM E DIÂMETRO DE 32 MM. AF_06/2021	INHI - INSTALAÇÕES HIDROS SANITÁRIAS	UN	1,0000000	4,01	4,01
Composição Auxiliar	102605	SINAPI	CAIXA D'ÁGUA EM POLIETILENO, 500 LITROS - FORNECIMENTO E INSTALAÇÃO. AF_06/2021	INHI - INSTALAÇÕES HIDROS SANITÁRIAS	UN	1,0000000	277,09	277,09
Composição Auxiliar	94489	SINAPI	REGISTRO DE ESFERA, PVC, SOLDÁVEL, COM VOLANTE, DN 25 MM - FORNECIMENTO E INSTALAÇÃO. AF_08/2021	INHI - INSTALAÇÕES HIDROS SANITÁRIAS	UN	2,0000000	34,32	68,64
Composição Auxiliar	94490	SINAPI	REGISTRO DE ESFERA, PVC, SOLDÁVEL, COM VOLANTE, DN 32 MM - FORNECIMENTO E INSTALAÇÃO. AF_08/2021	INHI - INSTALAÇÕES HIDROS SANITÁRIAS	UN	1,0000000	51,84	51,84
Composição Auxiliar	94648	SINAPI	TUBO, PVC, SOLDÁVEL, DN 25 MM, INSTALADO EM RESERVAÇÃO DE ÁGUA DE EDIFICAÇÃO QUE POSSUA RESERVATÓRIO DE FIBRA/FIBROCIMENTO FORNECIMENTO E INSTALAÇÃO. AF_06/2016	INHI - INSTALAÇÕES HIDROS SANITÁRIAS	M	1,4000000	9,79	13,70
Composição Auxiliar	94649	SINAPI	TUBO, PVC, SOLDÁVEL, DN 32 MM, INSTALADO EM RESERVAÇÃO DE ÁGUA DE EDIFICAÇÃO QUE POSSUA RESERVATÓRIO DE FIBRA/FIBROCIMENTO FORNECIMENTO E INSTALAÇÃO. AF_06/2016	INHI - INSTALAÇÕES HIDROS SANITÁRIAS	M	0,8500000	14,71	12,50
Composição Auxiliar	94672	SINAPI	JOELHO 90 GRAUS COM BUCHA DE LATÃO, PVC, SOLDÁVEL, DN 25 MM, X 3/4"INSTALADO EM RESERVAÇÃO DE ÁGUA DE EDIFICAÇÃO QUE POSSUA RESERVATÓRIO DE FIBRA/FIBROCIMENTO FORNECIMENTO E INSTALAÇÃO. AF_06/2016	INHI - INSTALAÇÕES HIDROS SANITÁRIAS	UN	2,0000000	8,60	17,20
Composição Auxiliar	94674	SINAPI	JOELHO 90 GRAUS, PVC, SOLDÁVEL, DN 32 MM INSTALADO EM RESERVAÇÃO DE ÁGUA DE EDIFICAÇÃO QUE POSSUA RESERVATÓRIO DE FIBRA/FIBROCIMENTO FORNECIMENTO E INSTALAÇÃO. AF_06/2016	INHI - INSTALAÇÕES HIDROS SANITÁRIAS	UN	1,0000000	8,60	8,60

LOTE III - COMPOSIÇÕES DE CUSTO UNITÁRIO - UBS COM 01 CONSULTÓRIO

PROPOSNTE: PREFEITURA MUNICIPAL DE CARUTAPERA

OBRA: CONSTRUÇÃO DE UNIDADE BÁSICA DE SAÚDE COM 01 CONSULTÓRIO

LOCAL: POV. AÇUTIUA, CARUTAPERA - MA

REF. SINAPI - 02/23 - MARANHÃO / ORSE - 12/22 / SEINFRA - 027 / SBC - 02/23 - MARANHÃO

ENCARGOS SOCIAIS SOBRE PREÇO DE MÃO-DE-OBRA: 114,08% (HORA)

BDI: 25,00%

Composições Analíticas com Preço Unitário

Composição Auxiliar	Código	Banco	Descrição	Tipo	Und	Quant.	Valor Unit	Total		
Composição Auxiliar	94688	SINAPI	TÊ, PVC, SOLDÁVEL, DN 25 MM INSTALADO EM RESERVAÇÃO DE ÁGUA DE EDIFICAÇÃO QUE POSSUA RESERVATÓRIO DE FIBRA/FIBROCIMENTO FORNECIMENTO E INSTALAÇÃO. AF_06/2016	INHI - INSTALAÇÕES HIDROS SANITÁRIAS	UN	1,0000000	9,61	9,61		
Composição Auxiliar	94690	SINAPI	TÊ, PVC, SOLDÁVEL, DN 32 MM INSTALADO EM RESERVAÇÃO DE ÁGUA DE EDIFICAÇÃO QUE POSSUA RESERVATÓRIO DE FIBRA/FIBROCIMENTO FORNECIMENTO E INSTALAÇÃO. AF_06/2016	INHI - INSTALAÇÕES HIDROS SANITÁRIAS	UN	1,0000000	12,14	12,14		
Composição Auxiliar	94703	SINAPI	ADAPTADOR COM FLANGE E ANEL DE VEDAÇÃO, PVC, SOLDÁVEL, DN 25 MM X 3/4, INSTALADO EM RESERVAÇÃO DE ÁGUA DE EDIFICAÇÃO QUE POSSUA RESERVATÓRIO DE FIBRA/FIBROCIMENTO FORNECIMENTO E INSTALAÇÃO. AF_06/2016	INHI - INSTALAÇÕES HIDROS SANITÁRIAS	UN	3,0000000	19,14	57,42		
Composição Auxiliar	94704	SINAPI	ADAPTADOR COM FLANGE E ANEL DE VEDAÇÃO, PVC, SOLDÁVEL, DN 32 MM X 1, INSTALADO EM RESERVAÇÃO DE ÁGUA DE EDIFICAÇÃO QUE POSSUA RESERVATÓRIO DE FIBRA/FIBROCIMENTO FORNECIMENTO E INSTALAÇÃO. AF_06/2016	INHI - INSTALAÇÕES HIDROS SANITÁRIAS	UN	1,0000000	25,25	25,25		
Composição Auxiliar	94796	SINAPI	TORNEIRA DE BOIA PARA CAIXA D'ÁGUA, ROSCÁVEL, 3/4" - FORNECIMENTO E INSTALAÇÃO. AF_08/2021	INHI - INSTALAÇÕES HIDROS SANITÁRIAS	UN	1,0000000	40,29	40,29		
					MO sem LS =>	35,70	LS =>	40,73	MO com LS =>	76,43
					Valor do BDI =>	152,24	Valor com BDI =>		761,21	

15.1	Código	Banco	Descrição	Tipo	Und	Quant.	Valor Unit	Total		
Composição	99802	SINAPI	LIMPEZA DE PISO CERÂMICO OU PORCELANATO COM VASSOURA A SECO. AF_04/2019	SEDI - SERVIÇOS DIVERSOS	m²	1,0000000	0,46	0,46		
Composição Auxiliar	88316	SINAPI	SERVENTE COM ENCARGOS COMPLEMENTARES	SEDI - SERVIÇOS DIVERSOS	H	0,0250000	18,72	0,46		
					MO sem LS =>	0,15	LS =>	0,18	MO com LS =>	0,33
					Valor do BDI =>	0,11	Valor com BDI =>		0,57	

15.2	Código	Banco	Descrição	Tipo	Und	Quant.	Valor Unit	Total		
Composição	99806	SINAPI	LIMPEZA DE REVESTIMENTO CERÂMICO EM PAREDE COM PANO ÚMIDO AF_04/2019	SEDI - SERVIÇOS DIVERSOS	m²	1,0000000	0,74	0,74		
Composição Auxiliar	88316	SINAPI	SERVENTE COM ENCARGOS COMPLEMENTARES	SEDI - SERVIÇOS DIVERSOS	H	0,0400000	18,72	0,74		
					MO sem LS =>	0,25	LS =>	0,28	MO com LS =>	0,53
					Valor do BDI =>	0,18	Valor com BDI =>		0,92	

15.3	Código	Banco	Descrição	Tipo	Und	Quant.	Valor Unit	Total		
Composição	99821	SINAPI	LIMPEZA DE JANELA DE VIDRO COM CAIXILHO EM AÇO/ALUMÍNIO/PVC. AF_04/2019	SEDI - SERVIÇOS DIVERSOS	m²	1,0000000	2,80	2,80		
Composição Auxiliar	88316	SINAPI	SERVENTE COM ENCARGOS COMPLEMENTARES	SEDI - SERVIÇOS DIVERSOS	H	0,0920000	18,72	1,72		
Insumo	5318	SINAPI	DILUENTE AGUARRAS	Material	L	0,0230000	20,35	0,46		
Insumo	44329	SINAPI	DETERGENTE NEUTRO USO GERAL, CONCENTRADO	Material	L	0,0060000	12,58	0,07		
Insumo	44331	SINAPI	LIMPA VIDROS COM PULVERIZADOR	Material	L	0,0110000	50,13	0,55		
					MO sem LS =>	0,57	LS =>	0,65	MO com LS =>	1,22
					Valor do BDI =>	0,70	Valor com BDI =>		3,50	

LOTE III - CRONOGRAMA FÍSICO-FINANCEIRO - UBS COM 01 CONSULTÓRIO

PROPONENTE: PREFEITURA MUNICIPAL DE CARUTAPERA
OBRA: CONSTRUÇÃO DE UNIDADE BÁSICA DE SAÚDE COM 01 CONSULTÓRIO
LOCAL: POV. AÇUTIUA, CARUTAPERA - MA
 REF. SINAPI - 02/23 - MARANHÃO / ORSE - 12/22 / SEINFRA - 027 / SBC - 02/23 - MARANHÃO
 ENCARGOS SOCIAIS SOBRE PREÇO DE MÃO-DE-OBRA: 114,08% (HORA)

ITEM	DESCRIÇÃO	VALOR c/ BDI (R\$)	PESO (%)	PRAZO EM DIAS						
				30	60	90	120	150	180	
1	SERVIÇOS PRELIMINARES	2.990,46	2,87	2.990,46	-	-	-	-	-	-
				100%						
2	MOVIMENTO DE TERRA	2.628,53	2,52	2.628,53	-	-	-	-	-	-
				100,00%						
3	INFRAESTRUTURA: FUNDAÇÕES	9.029,70	8,66	2.708,91	6.320,79	-	-	-	-	-
				30%	70%					
4	SUPERESTRUTURA	10.367,64	9,94	-	5.183,82	5.183,82	-	-	-	-
					50%	50%				
5	ALVENARIA	12.647,06	12,12	-	6.323,53	6.323,53	-	-	-	-
					50%	50%				
6	COBERTURA	12.937,95	12,40	-	-	3.881,39	9.056,57	-	-	-
						30%	70%			
7	REVESTIMENTOS EM PAREDES	16.301,23	15,63	-	4.890,37	6.520,49	4.890,37	-	-	-
					30%	40%	30%			
8	REVESTIMENTOS EM PISOS	3.135,24	3,01	-	-	1.254,10	1.881,14	-	-	-
						40%	60%			
9	PAVIMENTAÇÕES	2.307,18	2,21	-	-	922,87	1.384,31	-	-	-
						40%	60%			
10	PINTURAS	9.241,29	8,86	-	-	-	-	-	-	9.241,29
										100%
11	ESQUADRIAS	3.904,35	3,74	-	-	-	780,87	3.123,48	-	-
							20%	80%		
12	BANCADAS, LOUÇAS E METAIS	3.371,67	3,23	-	-	-	-	3.371,67	-	-
								100%		
13	INSTALAÇÕES ELÉTRICAS	4.598,35	4,41	-	919,67	1.379,51	1.379,51	919,67	-	-
					20%	30%	30%	20%		
14	INSTALAÇÕES HIDROSSANITÁRIAS	10.779,67	10,33	-	2.155,93	3.233,90	3.233,90	2.155,93	-	-
					20%	30%	30%	20%		
15	SERVIÇOS FINAIS	83,50	0,08	-	-	-	-	-	-	83,50
										100%
Valores Simples (R\$)		104.323,82		8.327,90	25.794,11	28.699,60	22.606,66	9.570,75	9.324,79	
Percentuais Simples (%)		100,00		7,98	24,73	27,51	21,67	9,17	8,94	
Valores Acumulados (R\$)				8.327,90	34.122,01	62.821,61	85.428,28	94.999,03	104.323,82	
Percentuais Acumulados (%)				7,98	32,71	60,22	81,89	91,06	100,00	

Cento e Quatro Mil, Trezentos e Vinte e Três Reais e Oitenta e Dois Centavos

LOTE III - CURVA ABC DE SERVIÇOS

PROPOONENTE: PREFEITURA MUNICIPAL DE CARUTAPERA

OBRA: CONSTRUÇÃO DE UNIDADE BÁSICA DE SAÚDE COM 01 CONSULTÓRIO

LOCAL: POV. AÇUTUA, CARUTAPERA - MA

REF. SINAPI - 02/23 - MARANHÃO / ORSE - 12/22 / SEINFRA - 027 / SBC - 02/23 - MARANHÃO

ENCARGOS SOCIAIS SOBRE PREÇO DE MÃO-DE-OBRA: 114,08% (HORA)

DESCRIÇÃO	SOMA TOTAL	SOMA PORCENTAGEM	ACUMULADO	CLASSIFICAÇÃO
ALVENARIA DE VEDAÇÃO DE BLOCOS CERÂMICOS FURADOS NA HORIZONTAL DE 9X19X19 CM (ESPESSURA 9 CM) E ARGAMASSA DE ASSENTAMENTO COM PREPARO EM BETONEIRA. AF_12/2021	11.353,44	10,88%	10,88%	A
MASSA ÚNICA, PARA RECEBIMENTO DE PINTURA, EM ARGAMASSA TRAÇO 1:2:8, PREPARO MECÂNICO COM BETONEIRA 400L, APLICADA MANUALMENTE EM FACES INTERNAS DE PAREDES, ESPESSURA DE 20MM, COM EXECUÇÃO DE TALISCAS. AF_06/2014	9.136,20	8,76%	19,64%	A
REVESTIMENTO CERÂMICO PARA PISO COM PLACAS TIPO ESMALTADA EXTRA DE DIMENSÕES 45X45 CM APLICADA EM AMBIENTES DE ÁREA ENTRE 5 M2 E 10 M2. AF_06/2014	7.659,79	7,34%	26,98%	A
APLICAÇÃO MANUAL DE MASSA ACRÍLICA EM PAREDES EXTERNAS DE CASAS, DUAS DEMÃOS. AF_05/2017	5.063,42	4,85%	31,84%	A
TANQUE SÉPTICO RETANGULAR, EM ALVENARIA COM BLOCOS DE CONCRETO, DIMENSÕES INTERNAS: 1,0 X 2,0 X H=1,4 M, VOLUME ÚTIL: 2000 L (PARA 5 CONTRIBUINTES). AF_12/2020	4.153,47	3,98%	35,82%	A
SUMIDOURO CIRCULAR, EM CONCRETO PRÉ-MOLDADO, DIÂMETRO INTERNO = 1,88 M, ALTURA INTERNA = 2,00 M, ÁREA DE INFILTRAÇÃO: 13,1 M² (PARA 5 CONTRIBUINTES). AF_12/2020_PA	4.041,56	3,87%	39,69%	A
TRAMA DE MADEIRA COMPOSTA POR RIPAS, CAIBROS E TERÇAS PARA TELHADOS DE ATÉ 2 ÁGUAS PARA TELHA CERÂMICA CAPA-CANAL, INCLUSO TRANSPORTE VERTICAL. AF_07/2019	3.534,29	3,39%	43,08%	A
FORRO DE PVC, LISO, PARA AMBIENTES COMERCIAIS, INCLUSIVE ESTRUTURA DE FIXAÇÃO. AF_05/2017_PS	3.345,91	3,21%	46,29%	A
MONTAGEM E DESMONTAGEM DE FORMA PARA VIGAS, EM CHAPA DE MADEIRA PLASTIFICADA COM REAPROVEITAMENTO	3.320,24	3,18%	49,47%	A
APLICAÇÃO MANUAL DE PINTURA COM TINTA LÁTEX ACRÍLICA EM PAREDES, DUAS DEMÃOS. AF_06/2014	3.295,44	3,16%	52,63%	A
PINGADEIRA CONCRETO PARA TOPO DE MUROS 0,10M	2.643,60	2,53%	55,16%	A
MONTAGEM E DESMONTAGEM DE FÓRMA DE PILARES RETANGULARES E ESTRUTURAS SIMILARES, PÉ-DIREITO SIMPLES, EM CHAPA DE MADEIRA COMPENSADA PLASTIFICADA, 14 UTILIZAÇÕES. AF_09/2020	2.262,33	2,17%	57,33%	A
FABRICAÇÃO, MONTAGEM E DESMONTAGEM DE FÓRMA PARA VIGA BALDRAME, EM MADEIRA SERRADA, E=25 MM, 4 UTILIZAÇÕES. AF_06/2017	2.242,24	2,15%	59,48%	A
KIT DE PORTA DE MADEIRA PARA PINTURA, SEMI-OCA (LEVE OU MÉDIA), PADRÃO MÉDIO, 70X210CM, ESPESSURA DE 3,5CM, ITENS INCLUSOS: DOBRADICAS, MONTAGEM E INSTALAÇÃO DO BATENTE, SEM FECHADURA - FORNECIMENTO E INSTALAÇÃO. AF_12/2019	2.085,06	2,00%	61,48%	A
LOCAÇÃO CONVENCIONAL DE OBRA, UTILIZANDO GABARITO DE TÁBUAS CORRIDAS PONTALETADAS A CADA 2,00M - 2 UTILIZAÇÕES. AF_10/2018	2.052,96	1,97%	63,45%	A
CHAPISCO APLICADO EM ALVENARIA (COM PRESENÇA DE VÃOS) E ESTRUTURAS DE CONCRETO DE FACHADA, COM COLHER DE PEDREIRO. ARGAMASSA TRAÇO 1:3 COM PREPARO EM BETONEIRA 400L. AF_10/2022	2.033,64	1,95%	65,40%	A
FABRICAÇÃO, MONTAGEM E DESMONTAGEM DE FÓRMA PARA SAPATA, EM MADEIRA SERRADA, E=25 MM, 4 UTILIZAÇÕES. AF_06/2017	1.665,16	1,60%	66,99%	A
EXECUÇÃO DE PASSEIO (CALÇADA) OU PISO DE CONCRETO COM CONCRETO MOLDADO IN LOCO, USINADO, ACABAMENTO CONVENCIONAL, ESPESSURA 6 CM, ARMADO. AF_08/2022	1.356,02	1,30%	68,29%	A
TELHAMENTO COM TELHA CERÂMICA CAPA-CANAL, TIPO PLAN, COM ATÉ 2 ÁGUAS, INCLUSO TRANSPORTE VERTICAL.	1.341,90	1,29%	69,58%	A
ESCAVAÇÃO MANUAL DE VALA COM PROFUNDIDADE MENOR OU IGUAL A 1,30 M. AF_02/2021	1.322,40	1,27%	70,85%	A
CONCRETAGEM DE VIGAS E LAJES, FCK=25 MPA, PARA LAJES MACIÇAS OU NERVURADAS COM USO DE BOMBA - LANÇAMENTO, ADENSAMENTO E ACABAMENTO. AF_02/2022	1.315,27	1,26%	72,11%	A
VASO SANITÁRIO SIFONADO COM CAIXA ACOPLADA LOUÇA BRANCA - PADRÃO MÉDIO, INCLUSO ENGATE FLEXÍVEL EM METAL CROMADO, 1/2 X 40CM - FORNECIMENTO E INSTALAÇÃO. AF_01/2020	1.294,02	1,24%	73,35%	A
CONCRETAGEM DE PILARES, FCK = 25 MPA, COM USO DE BOMBA - LANÇAMENTO, ADENSAMENTO E ACABAMENTO. AF_02/2022	1.267,00	1,21%	74,56%	A
ARMAÇÃO DE PILAR OU VIGA DE ESTRUTURA CONVENCIONAL DE CONCRETO ARMADO UTILIZANDO AÇO CA-60 DE 5,0 MM - MONTAGEM. AF_06/2022	1.252,80	1,20%	75,76%	A
JANELA DE ALUMÍNIO DE CORRER COM 2 FOLHAS PARA VIDROS, COM VIDROS, BATENTE, ACABAMENTO COM ACETATO OU BRILHANTE E FERRAGENS. EXCLUSIVE ALIZAR E CONTRAMARCO. FORNECIMENTO E INSTALAÇÃO. - 1,20X1,00	1.105,58	1,06%	76,82%	A
ARMAÇÃO DE BLOCO, VIGA BALDRAME OU SAPATA UTILIZANDO AÇO CA-50 DE 8 MM - MONTAGEM. AF_06/2017	1.096,82	1,05%	77,87%	A
CONCRETAGEM DE SAPATAS, FCK=25 MPA, COM USO DE BOMBA ? LANÇAMENTO, ADENSAMENTO E ACABAMENTO. AF_11/2016	1.071,85	1,03%	78,90%	A
CONCRETO FCK = 25MPA, TRAÇO 1:2,3:2,7 (EM MASSA SECA DE CIMENTO/ AREIA MÉDIA/ BRITA 1) - PREPARO MECÂNICO COM BETONEIRA 400 L. AF_05/2021	989,57	0,95%	79,85%	A
ARMAÇÃO DE PILAR OU VIGA DE ESTRUTURA CONVENCIONAL DE CONCRETO ARMADO UTILIZANDO AÇO CA-50 DE 8,0 MM - MONTAGEM. AF_06/2022	963,89	0,92%	80,77%	B
CONTRAPISO COM ARGAMASSA AUTONIVELANTE, APLICADO SOBRE LAJE, NÃO ADERIDO, ESPESSURA 3CM. AF_07/2021	951,16	0,91%	81,69%	B
PLACA DE OBRA EM LONA COM IMPRESSÃO DIGITAL 1,50 X 2,00M, INCLUSIVE ESTRUTURA EM METALON 20 X 20CM E ESCORAMENTO, INSTALADA - REV 02 - 09/2021	937,50	0,90%	82,58%	B
LAVATÓRIO LOUÇA BRANCA SUSPENSO, 29,5 X 39CM OU EQUIVALENTE, PADRÃO POPULAR, INCLUSO SIFÃO TIPO GARRAFA EM PVC, VÁLVULA E ENGATE FLEXÍVEL 30CM EM PLÁSTICO E TORNEIRA CROMADA DE MESA, PADRÃO POPULAR - FORNECIMENTO E INSTALAÇÃO. AF_01/2020	931,89	0,89%	83,48%	B
CALHA EM CHAPA DE AÇO GALVANIZADO NÚMERO 24, DESENVOLVIMENTO DE 33 CM, INCLUSO TRANSPORTE VERTICAL. AF_07/2019	873,24	0,84%	84,31%	B
ARMAÇÃO DE AÇO CA-50 Ø 10MM; INCLUSO FORNECIMENTO, CORTE, DOBRA E COLOCAÇÃO	829,31	0,79%	85,11%	B
CAIXA D'ÁGUA EM POLIETILENO, 500 LITROS (INCLUSOS TUBOS, CONEXÕES E TORNEIRA DE BÓIA) - FORNECIMENTO E INSTALAÇÃO. AF_06/2021	761,21	0,73%	85,84%	B
PEITORIL LINEAR EM GRANITO OU MÁRMORE, L = 15CM, COMPRIMENTO DE ATÉ 2M, ASSENTADO COM ARGAMASSA 1:6 COM ADITIVO. AF_11/2020	724,50	0,69%	86,53%	B
ARMAÇÃO DE AÇO CA-60 Ø 5,0MM; INCLUSO FORNECIMENTO, CORTE, DOBRA E COLOCAÇÃO	717,90	0,69%	87,22%	B
PONTO DE CONSUMO TERMINAL DE ÁGUA FRIA (SUBRAMAL) COM TUBULAÇÃO DE PVC, DN 25 MM, INSTALADO EM RAMAL DE ÁGUA, INCLUSOS RASGO E CHUMBAMENTO EM ALVENARIA. AF_12/2014	637,32	0,61%	87,83%	B
REATERRO MANUAL APOILOADO COM SOQUETE. AF_10/2017	634,54	0,61%	88,44%	B
ATERRO MANUAL PARA NIVELAMENTO DO LOTE COM AREIA PARA ATERRO	607,75	0,58%	89,02%	B
SOLEIRA EM GRANITO, LARGURA 15 CM, ESPESSURA 2,0 CM. AF_09/2020	606,84	0,58%	89,60%	B
VERGA 10X10CM EM CONCRETO PRÉ-MOLDADO FCK=20MPA	601,99	0,58%	90,18%	B
APLICAÇÃO DE FUNDO SELADOR ACRÍLICO EM PAREDES, UMA DEMÃO. AF_06/2014	543,51	0,52%	90,70%	B
ELETRODUTO FLEXÍVEL CORRUGADO REFORÇADO, PVC, DN 25 MM (3/4"), PARA CIRCUITOS TERMINAIS, INSTALADO EM FORRO - FORNECIMENTO E INSTALAÇÃO	525,20	0,50%	91,21%	B
LUMINÁRIA DE EMBUTIR PLAFON 18W LED BRANCO FRIO 22,5X22,5	513,00	0,49%	91,70%	B
RUFO DE CONCRETO ARMADO FCK=20MPA L=30CM E H=5CM	479,11	0,46%	92,16%	B
CONTRAVERGA MOLDADA IN LOCO EM CONCRETO PARA VÃOS DE ATÉ 1,5 M DE COMPRIMENTO. AF_03/2016	471,60	0,45%	92,61%	B
QUADRO DE DISTRIBUIÇÃO DE ENERGIA EM CHAPA DE AÇO GALVANIZADO, DE EMBUTIR, COM BARRAMENTO TRIFÁSICO, PARA 12 DISJUNTORES DIN 100A - FORNECIMENTO E INSTALAÇÃO. AF_10/2020	462,08	0,44%	93,05%	B
JANELA DE ALUMÍNIO TIPO MAXIM-AR, COM VIDROS, BATENTE E FERRAGENS. EXCLUSIVE ALIZAR, ACABAMENTO E CONTRAMARCO. FORNECIMENTO E INSTALAÇÃO - 0,5X0,50	442,21	0,42%	93,48%	B
BANCADA EM GRANITO CINZA ANDORINHA - 1,20X0,40	421,26	0,40%	93,88%	B
ELETRODUTO FLEXÍVEL CORRUGADO REFORÇADO, PVC, DN 32 MM (1"), PARA CIRCUITOS TERMINAIS, INSTALADO EM FORRO - FORNECIMENTO E INSTALAÇÃO. AF_12/2015	380,00	0,36%	94,24%	B
TOMADA ALTA DE EMBUTIR (1 MÓDULO), 2P+T 10 A, INCLUINDO SUPORTE E PLACA - FORNECIMENTO E INSTALAÇÃO. AF_12/2015	379,60	0,36%	94,61%	B
TUBO DE PVC BRANCO PARA REDE COLETOIRA DE ESGOTO CONDOMINIAL DE PAREDE MACIÇA, DN 100 MM, JUNTA ELÁSTICA - FORNECIMENTO E ASSENTAMENTO. AF_01/2021	358,20	0,34%	94,95%	B
CAIXA ENTERRADA HIDRÁULICA RETANGULAR EM ALVENARIA COM TIJOLOS CERÂMICOS MACIÇOS, DIMENSÕES INTERNAS: 0,4X0,4X0,4 M PARA REDE DE ESGOTO. AF_12/2020	342,76	0,33%	95,28%	C
PINTURA TINTA DE ACABAMENTO (PIGMENTADA) ESMALTE SINTÉTICO FOSCO EM MADEIRA, 3 DEMÃOS. AF_01/2021	338,92	0,32%	95,60%	C

LOTE III - CURVA ABC DE SERVIÇOS

PROPOSNTE: PREFEITURA MUNICIPAL DE CARUTAPERA

OBRA: CONSTRUÇÃO DE UNIDADE BÁSICA DE SAÚDE COM 01 CONSULTÓRIO

LOCAL: POV. AÇUTUA, CARUTAPERA - MA

REF. SINAPI - 02/23 - MARANHÃO / ORSE - 12/22 / SEINFRA - 027 / SBC - 02/23 - MARANHÃO

ENCARGOS SOCIAIS SOBRE PREÇO DE MÃO-DE-OBRA: 114,08% (HORA)

DESCRIÇÃO	SOMA TOTAL	SOMA PORCENTAGEM	ACUMULADO	CLASSIFICAÇÃO
TUBO PVC, SÉRIE R, ÁGUA PLUVIAL, DN 100 MM, FORNECIDO E INSTALADO EM CONDUTORES VERTICAIS DE ÁGUAS PLUVIAIS. AF_06/2022	333,98	0,32%	95,92%	C
CABO DE COBRE FLEXÍVEL ISOLADO, 1,5 MM ² , ANTI-CHAMA 450/750 V, PARA CIRCUITOS TERMINAIS - FORNECIMENTO E INSTALAÇÃO. AF_12/2015	327,00	0,31%	96,24%	C
ELETRODUTO RÍGIDO ROSCÁVEL, PVC, DN 50 MM (1 1/2"), PARA REDE ENTERRADA DE DISTRIBUIÇÃO DE ENERGIA ELÉTRICA - FORNECIMENTO E INSTALAÇÃO. AF_12/2021	312,90	0,30%	96,54%	C
ARMAÇÃO DE PILAR OU VIGA DE ESTRUTURA CONVENCIONAL DE CONCRETO ARMADO UTILIZANDO AÇO CA-50 DE 10,0 MM - MONTAGEM. AF_06/2022	311,81	0,30%	96,84%	C
PONTO DE ESGOTO COM TUBO DE PVC RÍGIDO SOLDÁVEL DE Ø 100 MM (VASO SANITÁRIO)	277,70	0,27%	97,10%	C
FECHADURA DE EMBUTIR COM CILINDRO, EXTERNA, COMPLETA, ACABAMENTO PADRÃO POPULAR, INCLUSO EXECUÇÃO DE FURO - FORNECIMENTO E INSTALAÇÃO. AF_12/2019	271,50	0,26%	97,36%	C
PONTO TOMADA AR CONDICIONADO	265,26	0,25%	97,62%	C
CABO DE COBRE FLEXÍVEL ISOLADO, 2,5 MM ² , ANTI-CHAMA 450/750 V, PARA CIRCUITOS TERMINAIS - FORNECIMENTO E INSTALAÇÃO. AF_12/2015	236,00	0,23%	97,84%	C
CAIXA ENTERRADA ELÉTRICA RETANGULAR, EM ALVENARIA COM BLOCOS DE CONCRETO, FUNDO COM BRITA, DIMENSÕES INTERNAS: 0,4X0,4X0,4 M. AF_12/2020	225,31	0,22%	98,06%	C
FIXAÇÃO (ENCUNHAMENTO) DE ALVENARIA DE VEDAÇÃO COM ARGAMASSA APLICADA COM COLHER. AF_03/2016	220,03	0,21%	98,27%	C
JOELHO 90 GRAUS, PVC, SÉRIE R, ÁGUA PLUVIAL, DN 100 MM, JUNTA ELÁSTICA, FORNECIDO E INSTALADO EM CONDUTORES VERTICAIS DE ÁGUAS PLUVIAIS. AF_06/2022	207,20	0,20%	98,47%	C
TOMADA BAIXA DE EMBUTIR (1 MÓDULO), 2P+T 10 A, INCLUINDO SUPORTE E PLACA - FORNECIMENTO E INSTALAÇÃO. AF_12/2015	199,20	0,19%	98,66%	C
INTERRUPTOR SIMPLES (2 MÓDULOS), 10A/250V, INCLUINDO SUPORTE E PLACA - FORNECIMENTO E INSTALAÇÃO. AF_12/2015	198,88	0,19%	98,85%	C
PONTO DE ESGOTO COM TUBO DE PVC RÍGIDO SOLDÁVEL DE Ø 40 MM (LAVATÓRIOS, MICTÓRIOS, RALOS SIFONADOS, ETC...)	191,30	0,18%	99,03%	C
CUMEIRA PARA TELHA CERÂMICA EMBOÇADA COM ARGAMASSA TRAÇO 1:2:9 (CIMENTO, CAL E AREIA) PARA TELHADOS COM ATÉ 2 ÁGUAS, INCLUSO TRANSPORTE VERTICAL. AF_07/2019	160,92	0,15%	99,19%	C
CABO DE COBRE FLEXÍVEL ISOLADO, 4 MM ² , ANTI-CHAMA 450/750 V, PARA CIRCUITOS TERMINAIS - FORNECIMENTO E INSTALAÇÃO. AF_12/2015	145,40	0,14%	99,33%	C
HASTE DE ATERRAMENTO 5/8 PARA SPDA - FORNECIMENTO E INSTALAÇÃO. AF_12/2017	105,15	0,10%	99,43%	C
LASTRO DE CONCRETO MAGRO (E=3,0 CM) - PREPARO MECÂNICO	91,15	0,09%	99,52%	C
DISJUNTOR TRIPOLAR TIPO DIN, CORRENTE NOMINAL DE 32A - FORNECIMENTO E INSTALAÇÃO. AF_10/2020	87,55	0,08%	99,60%	C
CAIXA RETANGULAR 4" X 2" BAIXA (0,30 M DO PISO), PVC, INSTALADA EM PAREDE - FORNECIMENTO E INSTALAÇÃO. AF_12/2015	71,76	0,07%	99,67%	C
CAIXA RETANGULAR 4" X 2" MÉDIA (1,30 M DO PISO), PVC, INSTALADA EM PAREDE - FORNECIMENTO E INSTALAÇÃO. AF_12/2015	70,12	0,07%	99,74%	C
CAIXA RETANGULAR 4" X 2" ALTA (2,00 M DO PISO), PVC, INSTALADA EM PAREDE - FORNECIMENTO E INSTALAÇÃO. AF_12/2015	64,72	0,06%	99,80%	C
REGULARIZAÇÃO E COMPACTAÇÃO DE SUBLEITO DE SOLO PREDOMINANTEMENTE ARENOSO. AF_11/2019	63,84	0,06%	99,86%	C
LIMPEZA DE REVESTIMENTO CERÂMICO EM PAREDE COM PANO ÚMIDO AF_04/2019	56,20	0,05%	99,91%	C
DISJUNTOR MONOPOLAR TIPO DIN, CORRENTE NOMINAL DE 25A - FORNECIMENTO E INSTALAÇÃO. AF_10/2020	29,22	0,03%	99,94%	C
FIXAÇÃO DE TUBOS VERTICAIS DE PPR DIÂMETROS MENORES OU IGUAIS A 40 MM COM ABRAÇADEIRA METÁLICA RÍGIDA TIPO D 1/2", FIXADA EM PERFILADO EM ALVENARIA. AF_05/2015	17,80	0,02%	99,96%	C
LIMPEZA DE PISO CERÂMICO OU PORCELANATO COM VASSOURA A SECO. AF_04/2019	17,15	0,02%	99,97%	C
TERMINAL DE VENTILAÇÃO SÉRIE NORMAL Ø 50MM, FORNECIMENTO E INSTALAÇÃO	16,15	0,02%	99,99%	C
LIMPEZA DE JANELA DE VIDRO COM CAIXILHO EM AÇO/ALUMÍNIO/PVC. AF_04/2019	10,15	0,01%	100,00%	C
Total Geral	104.323,82	100,00%		

LOTE III - COMPOSIÇÃO DO BDI - UBS COM 01 CONSULTÓRIO

PROPONENTE: PREFEITURA MUNICIPAL DE CARUTAPERA

OBRA: CONSTRUÇÃO DE UNIDADE BÁSICA DE SAÚDE COM 01 CONSULTÓRIO

LOCAL: POV. AÇUTIUA, CARUTAPERA - MA

REF. SINAPI - 02/23 - MARANHÃO / ORSE - 12/22 / SEINFRA - 027 / SBC - 02/23 - MARANHÃO

ENCARGOS SOCIAIS SOBRE PREÇO DE MÃO-DE-OBRA: 114,08% (HORA)

DISCRIMINAÇÃO		% INCIDENTE
1	ADMINISTRAÇÃO CENTRAL	
1.1	Administração local	3,00%
	SUB-TOTAL.....	3,00%
2	SEGURO + GARANTIA	
2.1	Seguros	0,80%
	SUB-TOTAL.....	0,80%
3	RISCOS	
4.1	Risco	0,97%
	SUB-TOTAL.....	0,97%
5	DESPESAS FINANCEIRAS	
5.1	Despesas financeiras referente capital de giro	0,59%
	SUB-TOTAL.....	0,59%
6	IMPOSTOS E TAXAS	
6.1	Cofins	3,00%
6.2	Imposto sobre serviços (ISS)	5,00%
6.3	Pis	0,65%
	SUB-TOTAL.....	8,65%
7	LUCRO OU BONIFICAÇÃO	
7.1	Lucro ou Bonificação	8,35%
	SUB-TOTAL.....	8,35%
TOTAL DO BDI (BONIFICAÇÕES E DESPESAS INDIRETAS)		25,00%

$$BDI = \frac{(1+AC+S+R+G)(1+DF)(1+L)}{1-l} - 1$$

Onde:

AC - taxa de administração central;	3,00%
S - taxa de seguros e garantias;	0,80%
R - taxa de riscos;	0,97%
DF - taxa de despesas financeiras;	0,59%
L - taxa de lucro/remuneração;	8,35%
l - taxa de incidência de impostos (PIS, COFINS, ISS E CPRB).	8,65%

* Fonte da composição, valores de referência e fórmula do BDI: ACÓRDÃO NS. 325/2007 E 2.369/2011 - TCU - Plenário

LOTE III - COMPOSIÇÃO DE ENCARGOS - UBS COM 01 CONSULTÓRIO

PROPONENTE: PREFEITURA MUNICIPAL DE CARUTAPERA

OBRA: CONSTRUÇÃO DE UNIDADE BÁSICA DE SAÚDE COM 01 CONSULTÓRIO

LOCAL: POV. AÇUTIUA, CARUTAPERA - MA

REF. SINAPI - 02/23 - MARANHÃO / ORSE - 12/22 / SEINFRA - 027 / SBC - 02/23 - MARANHÃO

ENCARGOS SOCIAIS SOBRE PREÇO DE MÃO-DE-OBRA: 114,08% (HORA)

ENCARGOS SOCIAIS SOBRE A MÃO DE OBRA

ITEM	DESCRIÇÃO	COM DESONERAÇÃO		SEM DESONERAÇÃO	
		HORISTA	MENSALISTA	HORISTA	MENSALISTA
CÓDIGO	DESCRIÇÃO	%	%	%	%
A1	INSS	0,00%	0,00%	20,00%	20,00%
A2	SESI	1,50%	1,50%	1,50%	1,50%
A3	SENAI	1,00%	1,00%	1,00%	1,00%
A4	INCRA	0,20%	0,20%	0,20%	0,20%
A5	SEBRAE	0,60%	0,60%	0,60%	0,60%
A6	Salário Educação	2,50%	2,50%	2,50%	2,50%
A7	Seguro Contra Acidentes de Trabalho	3,00%	3,00%	3,00%	3,00%
A8	FGTS	8,00%	8,00%	8,00%	8,00%
A9	SECONCI	1,00%	1,00%	1,00%	1,00%
A	Total	17,80%	17,80%	37,80%	37,80%
B1	Repouso Semanal Remunerado	17,88%	Não incide	17,88%	Não incide
B2	Feriados	3,95%	Não incide	3,95%	Não incide
B3	Auxílio - Enfermidade	0,87%	0,66%	0,87%	0,66%
B4	13º Salário	10,96%	8,33%	10,96%	8,33%
B5	Licença Paternidade	0,07%	0,05%	0,07%	0,05%
B6	Faltas Justificadas	0,73%	0,56%	0,73%	0,56%
B7	Dias de Chuvas	1,50%	Não incide	1,50%	Não incide
B8	Auxílio Acidente de Trabalho	0,11%	0,08%	0,11%	0,08%
B9	Férias Gozadas	11,11%	8,45%	11,11%	8,45%
B10	Salário Maternidade	0,04%	0,03%	0,04%	0,03%
B	Total	47,22%	18,16%	47,22%	18,16%
C1	Aviso Prévio Indenizado	4,55%	3,46%	4,55%	3,46%
C2	Aviso Prévio Trabalhado	0,11%	0,08%	0,11%	0,08%
C3	Férias Indenizadas	3,15%	2,40%	3,15%	2,40%
C4	Depósito Rescisão Sem Justa Causa	2,61%	1,99%	2,61%	1,99%
C5	Indenização Adicional	0,38%	0,29%	0,38%	0,29%
C	Total	10,80%	8,22%	10,80%	8,22%
D1	Reincidência de Grupo A sobre Grupo B	8,41%	3,23%	17,85%	6,86%
D2	Reincidência de Grupo A sobre Aviso Prévio Trabalhado e Reincidência do FGTS sobre Aviso Prévio Indenizado	0,38%	0,29%	0,41%	0,31%
D	Total	8,79%	3,52%	18,26%	7,17%
TOTAL(A+B+C+D)		84,61%	47,70%	114,08%	71,35%

LOTE IV - ORÇAMENTO - RESUMO

PROPONENTE: PREFEITURA MUNICIPAL DE CARUTAPERA		
OBRA: CONSTRUÇÃO DE UNIDADE BÁSICA DE SAÚDE COM 01 CONSULTÓRIO		
LOCAL: POV. TIMBOTIUA, CARUTAPERA - MA		
REF. SINAPI - 02/23 - MARANHÃO / ORSE - 12/22 / SEINFRA - 027 / SBC - 02/23 - MARANHÃO		
ENCARGOS SOCIAIS SOBRE PREÇO DE MÃO-DE-OBRA: 114,08% (HORA)		
BDI: 25,00%		
CONSTRUÇÃO DE UBS COM 01 CONSULTÓRIO		VALOR (R\$)
1	SERVIÇOS PRELIMINARES	R\$ 2.990,46
2	MOVIMENTO DE TERRA	R\$ 2.628,53
3	INFRAESTRUTURA: FUNDAÇÕES	R\$ 9.029,70
4	SUPERESTRUTURA	R\$ 10.367,64
5	ALVENARIA	R\$ 12.647,06
6	COBERTURA	R\$ 12.937,95
7	REVESTIMENTOS EM PAREDES	R\$ 16.301,23
8	REVESTIMENTOS EM PISOS	R\$ 3.135,24
9	PAVIMENTAÇÕES	R\$ 2.307,18
10	PINTURAS	R\$ 9.241,29
11	ESQUADRIAS	R\$ 3.904,35
12	BANCADAS, LOUÇAS E METAIS	R\$ 3.371,67
13	INSTALAÇÕES ELÉTRICAS	R\$ 4.598,35
14	INSTALAÇÕES HIDROSSANITÁRIAS	R\$ 10.779,67
15	SERVIÇOS FINAIS	R\$ 83,50
VALOR SEM BDI ==>		R\$ 83.459,06
VALOR DO BDI ==>		R\$ 20.864,76
TOTAL COM BDI ==>		R\$ 104.323,82
Cento e Quatro Mil, Trezentos e Vinte e Três Reais e Oitenta e Dois Centavos		

LOTE IV - ORÇAMENTO SINTÉTICO - UBS COM 01 CONSULTÓRIO

PROponente: PREFEITURA MUNICIPAL DE CARUTAPERA
 OBRA: CONSTRUÇÃO DE UNIDADE BÁSICA DE SAÚDE COM 01 CONSULTÓRIO
 LOCAL: POV. TIMBOTIUA, CARUTAPERA - MA
 REF. SINAPI - 02/23 - MARANHÃO / ORSE - 12/22 / SEINFRA - 027 / SBC - 02/23 - MARANHÃO
 ENCARGOS SOCIAIS SOBRE PREÇO DE MÃO-DE-OBRA: 114,08% (HORA)

BDI: 25,00%

ITEM	CÓDIGO	BANCO	DESCRIÇÃO	UND	QUANT.	VALOR UNIT	VALOR UNIT COM BDI	TOTAL
1			SERVIÇOS PRELIMINARES					2.990,46
1.1	11397	ORSE	PLACA DE OBRA EM LONA COM IMPRESSÃO DIGITAL 1,50 X 2,00M, INCLUSIVE ESTRUTURA EM METALON 20 X 20CM E ESCORAMENTO, INSTALADA - REV 02 - 09/2021	UN	1,00	750,00	937,50	937,50
1.2	99059	SINAPI	LOCACAO CONVENCIONAL DE OBRA, UTILIZANDO GABARITO DE TÁBUAS CORRIDAS PONTALETADAS A CADA 2,00M - 2 UTILIZAÇÕES. AF_10/2018	M	28,00	58,66	73,32	2.052,96
2			MOVIMENTO DE TERRA					2.628,53
2.1	100577	SINAPI	REGULARIZAÇÃO E COMPACTAÇÃO DE SUBLEITO DE SOLO PREDOMINANTEMENTE ARENOSO. AF_11/2019	M²	48,00	1,07	1,33	63,84
2.2	93358	SINAPI	ESCAVAÇÃO MANUAL DE VALA COM PROFUNDIDADE MENOR OU IGUAL A 1,30 M. AF_02/2021	M³	14,29	74,05	92,56	1.322,40
2.3	94342	SINAPI	ATERRO MANUAL PARA NIVELAMENTO DO LOTE COM AREIA PARA ATERRO	M³	7,20	67,53	84,41	607,75
2.4	96995	SINAPI	REATERRO MANUAL APOILOADO COM SOQUETE. AF_10/2017	M³	11,31	44,90	56,12	634,54
3			INFRAESTRUTURA: FUNDAÇÕES					9.029,70
3.1			CONCRETO ARMADO PARA FUNDAÇÕES					3.657,47
3.1.1	95240	SINAPI	LASTRO DE CONCRETO MAGRO (E=3,0 CM) - PREPARO MECÂNICO	M²	4,41	16,54	20,67	91,15
3.1.2	96535	SINAPI	FABRICAÇÃO, MONTAGEM E DESMONTAGEM DE FÔRMA PARA SAPATA, EM MADEIRA SERRADA, E=25 MM, 4 UTILIZAÇÕES. AF_06/2017	M²	8,87	150,19	187,73	1.665,16
3.1.3	92919	SINAPI	ARMAÇÃO DE AÇO CA-50 Ø 10MM; INCLUSO FORNECIMENTO, CORTE, DOBRA E COLOCAÇÃO	KG	49,63	13,37	16,71	829,31
3.1.4	96558	SINAPI	CONCRETAGEM DE SAPATAS, FCK 30 MPA, COM USO DE BOMBA ? LANÇAMENTO, ADENSAMENTO E ACABAMENTO. AF_11/2016	M³	1,30	659,60	824,50	1.071,85
3.2			CONCRETO ARMADO PARA FUNDAÇÕES - VIGAS BALDRAMES					5.372,23
3.2.1	96536	SINAPI	FABRICAÇÃO, MONTAGEM E DESMONTAGEM DE FÔRMA PARA VIGA BALDRAME, EM MADEIRA SERRADA, E=25 MM, 4 UTILIZAÇÕES. AF_06/2017	M²	22,40	80,08	100,10	2.242,24
3.2.2	96545	SINAPI	ARMAÇÃO DE BLOCO, VIGA BALDRAME OU SAPATA UTILIZANDO AÇO CA-50 DE 8 MM - MONTAGEM. AF_06/2017	KG	55,62	15,78	19,72	1.096,82
3.2.3	92915	SINAPI	ARMAÇÃO DE AÇO CA-60 Ø 5,0MM; INCLUSO FORNECIMENTO, CORTE, DOBRA E COLOCAÇÃO	KG	33,50	17,15	21,43	717,90
3.2.4	103675	SINAPI	CONCRETAGEM DE VIGAS E LAJES, FCK=25 MPA, PARA LAJES MACIÇAS OU NERVURADAS COM USO DE BOMBA - LANÇAMENTO, ADENSAMENTO E ACABAMENTO. AF_02/2022	M³	1,68	626,32	782,90	1.315,27
4			SUPERESTRUTURA					10.367,64
4.1			CONCRETO ARMADO - VIGAS					5.895,46
4.1.1	92468	SINAPI	MONTAGEM E DESMONTAGEM DE FORMA PARA VIGAS, EM CHAPA DE MADEIRA PLASTIFICADA COM REAPROVEITAMENTO	M²	28,00	94,87	118,58	3.320,24
4.1.2	92761	SINAPI	ARMAÇÃO DE PILAR OU VIGA DE ESTRUTURA CONVENCIONAL DE CONCRETO ARMADO UTILIZANDO AÇO CA-50 DE 8,0 MM - MONTAGEM. AF_06/2022	KG	55,62	13,87	17,33	963,89
4.1.3	92759	SINAPI	ARMAÇÃO DE PILAR OU VIGA DE ESTRUTURA CONVENCIONAL DE CONCRETO ARMADO UTILIZANDO AÇO CA-60 DE 5,0 MM - MONTAGEM. AF_06/2022	KG	33,50	14,85	18,56	621,76
4.1.4	94965	SINAPI	CONCRETO FCK = 25MPA, TRAÇO 1:2,3:2,7 (EM MASSA SECA DE CIMENTO/ AREIA MÉDIA/ BRITA 1) - PREPARO MECÂNICO COM BETONEIRA 400 L. AF_05/2021	M³	1,68	471,23	589,03	989,57
4.2			CONCRETO ARMADO - PILARES					4.472,18
4.2.1	92439	SINAPI	MONTAGEM E DESMONTAGEM DE FÔRMA DE PILARES RETANGULARES E ESTRUTURAS SIMILARES, PÉ-DIREITO SIMPLES, EM CHAPA DE MADEIRA COMPENSADA PLASTIFICADA, 14 UTILIZAÇÕES. AF_09/2020	M²	34,20	52,92	66,15	2.262,33
4.2.2	92762	SINAPI	ARMAÇÃO DE PILAR OU VIGA DE ESTRUTURA CONVENCIONAL DE CONCRETO ARMADO UTILIZANDO AÇO CA-50 DE 10,0 MM - MONTAGEM. AF_06/2022	KG	19,95	12,51	15,63	311,81
4.2.3	92759	SINAPI	ARMAÇÃO DE PILAR OU VIGA DE ESTRUTURA CONVENCIONAL DE CONCRETO ARMADO UTILIZANDO AÇO CA-60 DE 5,0 MM - MONTAGEM. AF_06/2022	KG	34,00	14,85	18,56	631,04
4.2.4	103672	SINAPI	CONCRETAGEM DE PILARES, FCK = 25 MPA, COM USO DE BOMBA - LANÇAMENTO, ADENSAMENTO E ACABAMENTO. AF_02/2022	M³	1,62	625,68	782,10	1.267,00
5			ALVENARIA					12.647,06
5.1	103328	SINAPI	ALVENARIA DE VEDAÇÃO DE BLOCOS CERÂMICOS FURADOS NA HORIZONTAL DE 9X19X19 CM (ESPESSURA 9 CM) E ARGAMASSA DE ASSENTAMENTO COM PREPARO EM BETONEIRA. AF_12/2021	M²	108,64	83,61	104,51	11.353,44
5.2	93201	SINAPI	FIXAÇÃO (ENCUNHAMENTO) DE ALVENARIA DE VEDAÇÃO COM ARGAMASSA APLICADA COM COLHER. AF_03/2016	M	30,23	5,83	7,28	220,03
5.3	93183	SINAPI	VERGA 10X10CM EM CONCRETO PRE-MOLDADO FCK=20MPA	M	7,20	66,89	83,61	601,99
5.4	93196	SINAPI	CONTRAVERGA MOLDADA IN LOCO EM CONCRETO PARA VÃOS DE ATÉ 1,5 M DE COMPRIMENTO. AF_03/2016	M	4,00	94,32	117,90	471,60
6			COBERTURA					12.937,95
6.1	94445	SINAPI	TELHAMENTO COM TELHA CERÂMICA CAPA-CANAL, TIPO PLAN, COM ATÉ 2 ÁGUAS, INCLUSO TRANSPORTE VERTICAL.	M²	27,00	39,76	49,70	1.341,90
6.2	94221	SINAPI	CUMEEIRA PARA TELHA CERÂMICA EMBOÇADA COM ARGAMASSA TRAÇO 1:2:9 (CIMENTO, CAL E AREIA) PARA TELHADOS COM ATÉ 2 ÁGUAS, INCLUSO TRANSPORTE VERTICAL. AF_07/2019	M	6,00	21,46	26,82	160,92
6.3	92541	SINAPI	TRAMA DE MADEIRA COMPOSTA POR RIPAS, CAIBROS E TERÇAS PARA TELHADOS DE ATÉ 2 ÁGUAS PARA TELHA CERÂMICA CAPA-CANAL, INCLUSO TRANSPORTE VERTICAL. AF_07/2019	M²	31,12	90,86	113,57	3.534,29
6.4	304	ORSE	RUFO DE CONCRETO ARMADO FCK=20MPA L=30CM E H=5CM	M	10,22	37,51	46,88	479,11
6.5	090686	SBC	PINGADEIRA CONCRETO PARA TOPO DE MUROS 0,10M	M	24,00	88,12	110,15	2.643,60
6.6	96486	SINAPI	FORRO DE PVC, LISO, PARA AMBIENTES COMERCIAIS, INCLUSIVE ESTRUTURA DE FIXAÇÃO. AF_05/2017_PS	M²	30,10	88,93	111,16	3.345,91

LOTE IV - ORÇAMENTO SINTÉTICO - UBS COM 01 CONSULTÓRIO

PROPOSTANTE: PREFEITURA MUNICIPAL DE CARUTAPERA
 OBRA: CONSTRUÇÃO DE UNIDADE BÁSICA DE SAÚDE COM 01 CONSULTÓRIO
 LOCAL: POV. TIMBOTIUA, CARUTAPERA - MA
 REF. SINAPI - 02/23 - MARANHÃO / ORSE - 12/22 / SEINFRA - 027 / SBC - 02/23 - MARANHÃO
 ENCARGOS SOCIAIS SOBRE PREÇO DE MÃO-DE-OBRA: 114,08% (HORA)

BDI: 25,00%

ITEM	CÓDIGO	BANCO	DESCRIÇÃO	UND	QUANT.	VALOR UNIT	VALOR UNIT COM BDI	TOTAL
6.7	94227	SINAPI	CALHA EM CHAPA DE AÇO GALVANIZADO NÚMERO 24, DESENVOLVIMENTO DE 33 CM, INCLUSO TRANSPORTE VERTICAL. AF_07/2019	M	12,00	58,22	72,77	873,24
6.8	89578	SINAPI	TUBO PVC, SÉRIE R, ÁGUA PLUVIAL, DN 100 MM, FORNECIDO E INSTALADO EM CONDUTORES VERTICAIS DE ÁGUAS PLUVIAIS. AF_06/2022	M	8,40	31,81	39,76	333,98
6.9	89584	SINAPI	JOELHO 90 GRAUS, PVC, SÉRIE R, ÁGUA PLUVIAL, DN 100 MM, JUNTA ELÁSTICA, FORNECIDO E INSTALADO EM CONDUTORES VERTICAIS DE ÁGUAS PLUVIAIS. AF_06/2022	UN	4,00	41,44	51,80	207,20
6.10	91173	SINAPI	FIXAÇÃO DE TUBOS VERTICAIS DE PPR DIÂMETROS MENORES OU IGUAIS A 40 MM COM ABRAÇADEIRA METÁLICA RÍGIDA TIPO D 1/2", FIXADA EM PERFILADO EM ALVENARIA. AF_05/2015	M	8,40	1,70	2,12	17,80
7			REVESTIMENTOS EM PAREDES					16.301,23
7.1	87904	SINAPI	CHAPISCO APLICADO EM ALVENARIA (COM PRESENÇA DE VÃOS) E ESTRUTURAS DE CONCRETO DE FACHADA, COM COLHER DE PEDREIRO. ARGAMASSA TRAÇO 1:3 COM PREPARO EM BETONEIRA 400L. AF_10/2022	M ²	217,27	7,49	9,36	2.033,64
7.2	87529	SINAPI	MASSA ÚNICA, PARA RECEBIMENTO DE PINTURA, EM ARGAMASSA TRAÇO 1:2:8, PREPARO MECÂNICO COM BETONEIRA 400L, APLICADA MANUALMENTE EM FACES INTERNAS DE PAREDES, ESPESSURA DE 20MM, COM EXECUÇÃO DE TALISCAS. AF_06/2014	M ²	217,27	33,64	42,05	9.136,20
7.3	87250	SINAPI	REVESTIMENTO CERÂMICO PARA PISO COM PLACAS TIPO ESMALTADA EXTRA DE DIMENSÕES 45X45 CM APLICADA EM AMBIENTES DE ÁREA ENTRE 5 M2 E 10 M2. AF_06/2014	M ²	61,09	67,20	84,00	5.131,39
8			REVESTIMENTOS EM PISOS					3.135,24
8.1	87250	SINAPI	REVESTIMENTO CERÂMICO PARA PISO COM PLACAS TIPO ESMALTADA EXTRA DE DIMENSÕES 45X45 CM APLICADA EM AMBIENTES DE ÁREA ENTRE 5 M2 E 10 M2. AF_06/2014	M ²	30,10	67,20	84,00	2.528,40
8.2	98689	SINAPI	SOLEIRA EM GRANITO, LARGURA 15 CM, ESPESSURA 2,0 CM. AF_09/2020	M	4,00	121,37	151,71	606,84
9			PAVIMENTAÇÕES					2.307,18
9.1	88470	SINAPI	CONTRAPISO COM ARGAMASSA AUTONIVELANTE, APLICADO SOBRE LAJE, NÃO ADERIDO, ESPESSURA 3CM. AF_07/2021	M ²	30,10	25,28	31,60	951,16
9.2	94993	SINAPI	EXECUÇÃO DE PASSEIO (CALÇADA) OU PISO DE CONCRETO COM CONCRETO MOLDADO IN LOCO, USINADO, ACABAMENTO CONVENCIONAL, ESPESSURA 6 CM, ARMADO. AF_08/2022	M ²	13,70	79,19	98,98	1.356,02
10			PINTURAS					9.241,29
10.1	88485	SINAPI	APLICAÇÃO DE FUNDO SELADOR ACRÍLICO EM PAREDES, UMA DEMÃO. AF_06/2014	M ²	156,18	2,79	3,48	543,51
10.2	96135	SINAPI	APLICAÇÃO MANUAL DE MASSA ACRÍLICA EM PAREDES EXTERNAS DE CASAS, DUAS DEMÃOS. AF_05/2017	M ²	156,18	25,94	32,42	5.063,42
10.3	88489	SINAPI	APLICAÇÃO MANUAL DE PINTURA COM TINTA LÁTEX ACRÍLICA EM PAREDES, DUAS DEMÃOS. AF_06/2014	M ²	156,18	16,88	21,10	3.295,44
10.4	102228	SINAPI	PINTURA TINTA DE ACABAMENTO (PIGMENTADA) ESMALTE SINTÉTICO FOSCO EM MADEIRA, 3 DEMÃOS. AF_01/2021	M ²	11,76	23,06	28,82	338,92
11			ESQUADRIAS					3.904,35
11.1			PORTAS					2.356,56
11.1.1	90848	SINAPI	KIT DE PORTA DE MADEIRA PARA PINTURA, SEMI-OCA (LEVE OU MÉDIA), PADRÃO MÉDIO, 70X210CM, ESPESSURA DE 3,5CM, ITENS INCLUSOS: DOBRADIÇAS, MONTAGEM E INSTALAÇÃO DO BATENTE, SEM FECHADURA - FORNECIMENTO E INSTALAÇÃO. AF_12/2019	UN	2,00	834,03	1.042,53	2.085,06
11.1.2	91304	SINAPI	FECHADURA DE EMBUTIR COM CILINDRO, EXTERNA, COMPLETA, ACABAMENTO PADRÃO POPULAR, INCLUSO EXECUÇÃO DE FURO - FORNECIMENTO E INSTALAÇÃO. AF_12/2019	UN	2,00	108,60	135,75	271,50
11.2			JANELAS E VIDROS					1.547,79
11.2.1	94570	SINAPI	JANELA DE ALUMÍNIO DE CORRER COM 2 FOLHAS PARA VIDROS, COM VIDROS, BATENTE, ACABAMENTO COM ACETATO OU BRILHANTE E FERRAGENS. EXCLUSIVE ALIZAR E CONTRAMARCO. FORNECIMENTO E INSTALAÇÃO. - 1,20X1,00	M ²	2,40	368,53	460,66	1.105,58
11.2.2	94569	SINAPI	JANELA DE ALUMÍNIO TIPO MAXIM-AR, COM VIDROS, BATENTE E FERRAGENS. EXCLUSIVE ALIZAR, ACABAMENTO E CONTRAMARCO. FORNECIMENTO E INSTALAÇÃO - 0,5X0,50	M ²	0,50	707,55	884,43	442,21
12			BANCADAS, LOUÇAS E METAIS					3.371,67
12.1	86932	SINAPI	VASO SANITÁRIO SIFONADO COM CAIXA ACOPLADA LOUÇA BRANCA - PADRÃO MÉDIO, INCLUSO ENGATE FLEXÍVEL EM METAL CROMADO, 1/2 X 40CM - FORNECIMENTO E INSTALAÇÃO. AF_01/2020	UN	2,00	517,61	647,01	1.294,02
12.2	86942	SINAPI	LAVATÓRIO LOUÇA BRANCA SUSPENSO, 29,5 X 39CM OU EQUIVALENTE, PADRÃO POPULAR, INCLUSO SIFÃO TIPO GARRAFA EM PVC, VÁLVULA E ENGATE FLEXÍVEL 30CM EM PLÁSTICO E TORNEIRA CROMADA DE MESA, PADRÃO POPULAR - FORNECIMENTO E INSTALAÇÃO. AF_01/2020	UN	3,00	248,51	310,63	931,89
12.3	190429	SBC	BANCADA EM GRANITO CINZA ANDORINHA - 1,20X0,40	M ²	0,84	401,20	501,50	421,26
12.4	101965	SINAPI	PEITORIL LINEAR EM GRANITO OU MÁRMORE, L = 15CM, COMPRIMENTO DE ATÉ 2M, ASSENTADO COM ARGAMASSA 1:6 COM ADITIVO. AF_11/2020	M	3,80	152,53	190,66	724,50
13			INSTALAÇÕES ELÉTRICAS					4.598,35
13.1	91835	SINAPI	ELETRODUTO FLEXÍVEL CORRUGADO REFORÇADO, PVC, DN 25 MM (3/4"), PARA CIRCUITOS TERMINAIS, INSTALADO EM FORRO - FORNECIMENTO E INSTALAÇÃO	M	40,00	10,51	13,13	525,20

LOTE IV - ORÇAMENTO SINTÉTICO - UBS COM 01 CONSULTÓRIO


PROPOSTANTE: PREFEITURA MUNICIPAL DE CARUTAPERA
 OBRA: CONSTRUÇÃO DE UNIDADE BÁSICA DE SAÚDE COM 01 CONSULTÓRIO
 LOCAL: POV. TIMBÓTIUA, CARUTAPERA - MA
 REF. SINAPI - 02/23 - MARANHÃO / ORSE - 12/22 / SEINFRA - 027 / SBC - 02/23 - MARANHÃO
 ENCARGOS SOCIAIS SOBRE PREÇO DE MÃO-DE-OBRA: 114,08% (HORA)

BDI: 25,00%

ITEM	CÓDIGO	BANCO	DESCRIÇÃO	UND	QUANT.	VALOR UNIT	VALOR UNIT COM BDI	TOTAL
13.2	91837	SINAPI	ELETRODUTO FLEXÍVEL CORRUGADO REFORÇADO, PVC, DN 32 MM (1"), PARA CIRCUITOS TERMINAIS, INSTALADO EM FORRO - FORNECIMENTO E INSTALAÇÃO. AF_12/2015	M	20,00	15,20	19,00	380,00
13.3	93008	SINAPI	ELETRODUTO RÍGIDO ROSCÁVEL, PVC, DN 50 MM (1 1/2"), PARA REDE ENTERRADA DE DISTRIBUIÇÃO DE ENERGIA ELÉTRICA - FORNECIMENTO E INSTALAÇÃO. AF_12/2021	M	15,00	16,69	20,86	312,90
13.4	91924	SINAPI	CABO DE COBRE FLEXÍVEL ISOLADO, 1,5 MM ² , ANTI-CHAMA 450/750 V, PARA CIRCUITOS TERMINAIS - FORNECIMENTO E INSTALAÇÃO. AF_12/2015	M	100,00	2,62	3,27	327,00
13.5	91926	SINAPI	CABO DE COBRE FLEXÍVEL ISOLADO, 2,5 MM ² , ANTI-CHAMA 450/750 V, PARA CIRCUITOS TERMINAIS - FORNECIMENTO E INSTALAÇÃO. AF_12/2015	M	50,00	3,78	4,72	236,00
13.6	91928	SINAPI	CABO DE COBRE FLEXÍVEL ISOLADO, 4 MM ² , ANTI-CHAMA 450/750 V, PARA CIRCUITOS TERMINAIS - FORNECIMENTO E INSTALAÇÃO. AF_12/2015	M	20,00	5,82	7,27	145,40
13.7	101875	SINAPI	QUADRO DE DISTRIBUIÇÃO DE ENERGIA EM CHAPA DE AÇO GALVANIZADO, DE EMBUTIR, COM BARRAMENTO TRIFÁSICO, PARA 12 DISJUNTORES DIN 100A - FORNECIMENTO E INSTALAÇÃO. AF_10/2020	UN	1,00	369,67	462,08	462,08
13.8	96985	SINAPI	HASTE DE ATERRAMENTO 5/8 PARA SPDA - FORNECIMENTO E INSTALAÇÃO. AF_12/2017	UN	1,00	84,12	105,15	105,15
13.9	97891	SINAPI	CAIXA ENTERRADA ELÉTRICA RETANGULAR, EM ALVENARIA COM BLOCOS DE CONCRETO, FUNDO COM BRITA, DIMENSÕES INTERNAS: 0,4X0,4X0,4 M. AF_12/2020	UN	1,00	180,25	225,31	225,31
13.10	91941	SINAPI	CAIXA RETANGULAR 4" X 2" BAIXA (0,30 M DO PISO), PVC, INSTALADA EM PAREDE - FORNECIMENTO E INSTALAÇÃO. AF_12/2015	UN	6,00	9,57	11,96	71,76
13.11	91940	SINAPI	CAIXA RETANGULAR 4" X 2" MÉDIA (1,30 M DO PISO), PVC, INSTALADA EM PAREDE - FORNECIMENTO E INSTALAÇÃO. AF_12/2015	UN	4,00	14,03	17,53	70,12
13.12	91939	SINAPI	CAIXA RETANGULAR 4" X 2" ALTA (2,00 M DO PISO), PVC, INSTALADA EM PAREDE - FORNECIMENTO E INSTALAÇÃO. AF_12/2015	UN	2,00	25,89	32,36	64,72
13.13	92000	SINAPI	TOMADA BAIXA DE EMBUTIR (1 MÓDULO), 2P+T 10 A, INCLUINDO SUPORTE E PLACA - FORNECIMENTO E INSTALAÇÃO. AF_12/2015	UN	6,00	26,56	33,20	199,20
13.14	91992	SINAPI	TOMADA ALTA DE EMBUTIR (1 MÓDULO), 2P+T 10 A, INCLUINDO SUPORTE E PLACA - FORNECIMENTO E INSTALAÇÃO. AF_12/2015	UN	8,00	37,96	47,45	379,60
13.15	062398	SBC	PONTO TOMADA AR CONDICIONADO	UN	1,00	212,21	265,26	265,26
13.16	91959	SINAPI	INTERRUPTOR SIMPLES (2 MÓDULOS), 10A/250V, INCLUINDO SUPORTE E PLACA - FORNECIMENTO E INSTALAÇÃO. AF_12/2015	UN	4,00	39,78	49,72	198,88
13.17	060121	SBC	LUMINARIA DE EMBUTIR PLAFON 18W LED BRANCO FRIO 22,5X22,5	UN	6,00	68,40	85,50	513,00
13.18	93671	SINAPI	DISJUNTOR TRIPOLAR TIPO DIN, CORRENTE NOMINAL DE 32A - FORNECIMENTO E INSTALAÇÃO. AF_10/2020	UN	1,00	70,04	87,55	87,55
13.19	93656	SINAPI	DISJUNTOR MONOPOLAR TIPO DIN, CORRENTE NOMINAL DE 25A - FORNECIMENTO E INSTALAÇÃO. AF_10/2020	UN	2,00	11,69	14,61	29,22
14			INSTALAÇÕES HIDROSSANITÁRIAS					10.779,67
14.1	89957	SINAPI	PONTO DE CONSUMO TERMINAL DE ÁGUA FRIA (SUBRAMAL) COM TUBULAÇÃO DE PVC, DN 25 MM, INSTALADO EM RAMAL DE ÁGUA, INCLUSOS RASGO E CHUMBAMENTO EM ALVENARIA. AF_12/2014	UN	4,00	127,47	159,33	637,32
14.2	1679	ORSE	PONTO DE ESGOTO COM TUBO DE PVC RÍGIDO SOLDÁVEL DE Ø 40 MM (LAVATÓRIOS, MICTÓRIOS, RALOS SIFONADOS, ETC...)	UN	2,00	76,52	95,65	191,30
14.3	1683	ORSE	PONTO DE ESGOTO COM TUBO DE PVC RÍGIDO SOLDÁVEL DE Ø 100 MM (VASO SANITÁRIO)	PT	2,00	111,08	138,85	277,70
14.4	102264	SINAPI	TUBO DE PVC BRANCO PARA REDE COLETORA DE ESGOTO CONDOMINIAL DE PAREDE MACIÇA, DN 100 MM, JUNTA ELÁSTICA - FORNECIMENTO E ASSENTAMENTO. AF_01/2021	M	15,00	19,11	23,88	358,20
14.5	89798	SINAPI	TERMINAL DE VENTILAÇÃO SÉRIE NORMAL Ø 50MM, FORNECIMENTO E INSTALAÇÃO	M	1,00	12,92	16,15	16,15
14.6	97901	SINAPI	CAIXA ENTERRADA HIDRÁULICA RETANGULAR EM ALVENARIA COM TIJOLOS CERÂMICOS MACIÇOS, DIMENSÕES INTERNAS: 0,4X0,4X0,4 M PARA REDE DE ESGOTO. AF_12/2020	UN	1,00	274,21	342,76	342,76
14.7	98082	SINAPI	TANQUE SÉPTICO RETANGULAR, EM ALVENARIA COM BLOCOS DE CONCRETO, DIMENSÕES INTERNAS: 1,0 X 2,0 X H=1,4 M, VOLUME ÚTIL: 2000 L (PARA 5 CONTRIBUINTES). AF_12/2020	UN	1,00	3.322,78	4.153,47	4.153,47
14.8	98062	SINAPI	SUMIDOURO CIRCULAR, EM CONCRETO PRÉ-MOLDADO, DIÂMETRO INTERNO = 1,88 M, ALTURA INTERNA = 2,00 M, ÁREA DE INFILTRAÇÃO: 13,1 M ² (PARA 5 CONTRIBUINTES). AF_12/2020 PA	UN	1,00	3.233,25	4.041,56	4.041,56
14.9	102622	SINAPI	CAIXA D'ÁGUA EM POLIETILENO, 500 LITROS (INCLUSOS TUBOS, CONEXÕES E TORNEIRA DE BÓIA) - FORNECIMENTO E INSTALAÇÃO. AF_06/2021	UN	1,00	608,97	761,21	761,21
15			SERVIÇOS FINAIS					83,50
15.1	99802	SINAPI	LIMPEZA DE PISO CERÂMICO OU PORCELANATO COM VASSOURA A SECO. AF_04/2019	M ²	30,10	0,46	0,57	17,15
15.2	99806	SINAPI	LIMPEZA DE REVESTIMENTO CERÂMICO EM PAREDE COM PANO ÚMIDO AF_04/2019	M ²	61,09	0,74	0,92	56,20
15.3	99821	SINAPI	LIMPEZA DE JANELA DE VIDRO COM CAIXILHO EM AÇO/ALUMÍNIO/PVC. AF_04/2019	M ²	2,90	2,80	3,50	10,15

VALOR SEM BDI ==> R\$ 83.459,06
 VALOR DO BDI ==> R\$ 20.864,76
TOTAL COM BDI ==> R\$ 104.323,82

Cento e Quatro Mil, Trezentos e Vinte e Três Reais e Oitenta e Dois Centavos


JEAN ALMEIDA NASCIMENTO
 Engenheiro Civil
 CREA Nº 1113327600

LOTE IV - COMPOSIÇÕES DE CUSTO UNITÁRIO - UBS COM 01 CONSULTÓRIO

PROPONENTE: PREFEITURA MUNICIPAL DE CARUTAPERA

OBRA: CONSTRUÇÃO DE UNIDADE BÁSICA DE SAÚDE COM 01 CONSULTÓRIO

LOCAL: POV. TIMBOTIUA, CARUTAPERA - MA

REF. SINAPI - 02/23 - MARANHÃO / ORSE - 12/22 / SEINFRA - 027 / SBC - 02/23 - MARANHÃO

ENCARGOS SOCIAIS SOBRE PREÇO DE MÃO-DE-OBRA: 114,08% (HORA)

BDI: 25,00%

Composições Analíticas com Preço Unitário
Composições Principais


1.1	Código	Banco	Descrição	Tipo	Und	Quant.	Valor Unit	Total		
Composição	11397	ORSE	PLACA DE OBRA EM LONA COM IMPRESSÃO DIGITAL 1,50 X 2,00M, INCLUSIVE ESTRUTURA EM METALON 20 X 20CM E ESCORAMENTO, INSTALADA - REV 02 - 09/2021	Mobilização / Instalações Provisórias / Desmobilização	un	1,0000000	750,00	750,00		
Insumo	12325	ORSE	Placa em lona com impressão digital 1,50 x 2,00m, inclusive estrutura em metalon 20x20cm, inclusive escoramento un	Serviços	un	1,0000000	750,00	750,00		
					MO sem LS =>	0,00	LS =>	0,00	MO com LS =>	0,00
					Valor do BDI =>	187,50	Valor com BDI =>			937,50

1.2	Código	Banco	Descrição	Tipo	Und	Quant.	Valor Unit	Total		
Composição	99059	SINAPI	LOCAÇÃO CONVENCIONAL DE OBRA, UTILIZANDO GABARITO DE TÁBUAS CORRIDAS PONTALETADAS A CADA 2,00M - 2 UTILIZAÇÕES. AF_10/2018	SERT - SERVIÇOS TÉCNICOS	M	1,0000000	58,66	58,66		
Composição Auxiliar	88239	SINAPI	AJUDANTE DE CARPINTEIRO COM ENCARGOS COMPLEMENTARES	SEDI - SERVIÇOS DIVERSOS	H	0,3563000	18,95	6,75		
Composição Auxiliar	88262	SINAPI	CARPINTEIRO DE FORMAS COM ENCARGOS COMPLEMENTARES	SEDI - SERVIÇOS DIVERSOS	H	0,7125000	23,54	16,77		
Composição Auxiliar	91692	SINAPI	SERRA CIRCULAR DE BANCADA COM MOTOR ELÉTRICO POTÊNCIA DE 5HP, COM COIFA PARA DISCO 10" - CHP DIURNO. AF_08/2015	CHOR - CUSTOS HORÁRIOS DE MÁQUINAS E EQUIPAMENTOS	CHP	0,0039000	21,36	0,08		
Composição Auxiliar	91693	SINAPI	SERRA CIRCULAR DE BANCADA COM MOTOR ELÉTRICO POTÊNCIA DE 5HP, COM COIFA PARA DISCO 10" - CHI DIURNO. AF_08/2015	CHOR - CUSTOS HORÁRIOS DE MÁQUINAS E EQUIPAMENTOS	CHI	0,0168000	20,24	0,34		
Composição Auxiliar	94974	SINAPI	CONCRETO MAGRO PARA LASTRO, TRAÇO 1:4,5:4,5 (EM MASSA SECA DE CIMENTO/ AREIA MÉDIA/ BRITA 1) - PREPARO MANUAL. AF_05/2021	FUNDAÇÕES E ESTRUTURAS	m³	0,0046000	403,26	1,85		
Composição Auxiliar	99062	SINAPI	MARCAÇÃO DE PONTOS EM GABARITO OU CAVALETE. AF_10/2018	SERT - SERVIÇOS TÉCNICOS	UN	1,5000000	2,19	3,28		
Insumo	4417	SINAPI	SARRAFO NAO APARELHADO *2,5 X 7* CM, EM MACARANDUBA, ANGELIM OU EQUIVALENTE DA REGIAO - BRUTA	Material	M	0,7445000	8,49	6,32		
Insumo	4433	SINAPI	CAIBRO NAO APARELHADO *6 X 6* CM, EM MACARANDUBA, ANGELIM OU EQUIVALENTE DA REGIAO - BRUTA	Material	M	0,4125000	30,50	12,58		
Insumo	5068	SINAPI	PREGO DE AÇO POLIDO COM CABECA 17 X 21 (2 X 11)	Material	KG	0,1110000	23,14	2,56		
Insumo	7356	SINAPI	TINTA LATEX ACRILICA PREMIUM, COR BRANCO FOSCO	Material	L	0,0256000	32,47	0,83		
Insumo	10567	SINAPI	TABUA *2,5 X 23* CM EM PINUS, MISTA OU EQUIVALENTE DA REGIAO - BRUTA	Material	M	0,5500000	13,29	7,30		
					MO sem LS =>	9,72	LS =>	11,09	MO com LS =>	20,81
					Valor do BDI =>	14,66	Valor com BDI =>			73,32

2.1	Código	Banco	Descrição	Tipo	Und	Quant.	Valor Unit	Total		
Composição	100577	SINAPI	REGULARIZAÇÃO E COMPACTAÇÃO DE SUBLEITO DE SOLO PREDOMINANTEMENTE ARENOSO. AF_11/2019	PAVI - PAVIMENTAÇÃO	m²	1,0000000	1,07	1,07		
Composição Auxiliar	5901	SINAPI	CAMINHÃO PIPA 10.000 L TRUCADO, PESO BRUTO TOTAL 23.000 KG, CARGA ÚTIL MÁXIMA 15.935 KG, DISTÂNCIA ENTRE EIXOS 4,8 M, POTÊNCIA 230 CV, INCLUSIVE TANQUE DE AÇO PARA TRANSPORTE DE ÁGUA - CHP DIURNO. AF_06/2014	CHOR - CUSTOS HORÁRIOS DE MÁQUINAS E EQUIPAMENTOS	CHP	0,0010000	298,31	0,29		
Composição Auxiliar	5903	SINAPI	CAMINHÃO PIPA 10.000 L TRUCADO, PESO BRUTO TOTAL 23.000 KG, CARGA ÚTIL MÁXIMA 15.935 KG, DISTÂNCIA ENTRE EIXOS 4,8 M, POTÊNCIA 230 CV, INCLUSIVE TANQUE DE AÇO PARA TRANSPORTE DE ÁGUA - CHI DIURNO. AF_06/2014	CHOR - CUSTOS HORÁRIOS DE MÁQUINAS E EQUIPAMENTOS	CHI	0,0020000	59,17	0,11		
Composição Auxiliar	5932	SINAPI	MOTONIVELADORA POTÊNCIA BÁSICA LÍQUIDA (PRIMEIRA MARCHA) 125 HP, PESO BRUTO 13032 KG, LARGURA DA LÂMINA DE 3,7 M - CHP DIURNO. AF_06/2014	CHOR - CUSTOS HORÁRIOS DE MÁQUINAS E EQUIPAMENTOS	CHP	0,0001000	244,80	0,02		
Composição Auxiliar	5934	SINAPI	MOTONIVELADORA POTÊNCIA BÁSICA LÍQUIDA (PRIMEIRA MARCHA) 125 HP, PESO BRUTO 13032 KG, LARGURA DA LÂMINA DE 3,7 M - CHI DIURNO. AF_06/2014	CHOR - CUSTOS HORÁRIOS DE MÁQUINAS E EQUIPAMENTOS	CHI	0,0030000	85,15	0,25		
Composição Auxiliar	88316	SINAPI	SERVENTE COM ENCARGOS COMPLEMENTARES	SEDI - SERVIÇOS DIVERSOS	H	0,0030000	18,72	0,05		
Composição Auxiliar	96463	SINAPI	ROLO COMPACTADOR DE PNEUS, ESTÁTICO, PRESSÃO VARIÁVEL, POTÊNCIA 110 HP, PESO SEM/COM LASTRO 10,8/27 T, LARGURA DE ROLAGEM 2,30 M - CHP DIURNO. AF_06/2017	CHOR - CUSTOS HORÁRIOS DE MÁQUINAS E EQUIPAMENTOS	CHP	0,0010000	209,91	0,20		
Composição Auxiliar	96464	SINAPI	ROLO COMPACTADOR DE PNEUS, ESTÁTICO, PRESSÃO VARIÁVEL, POTÊNCIA 110 HP, PESO SEM/COM LASTRO 10,8/27 T, LARGURA DE ROLAGEM 2,30 M - CHI DIURNO. AF_06/2017	CHOR - CUSTOS HORÁRIOS DE MÁQUINAS E EQUIPAMENTOS	CHI	0,0020000	79,49	0,15		
					MO sem LS =>	0,08	LS =>	0,09	MO com LS =>	0,17
					Valor do BDI =>	0,26	Valor com BDI =>			1,33

2.2	Código	Banco	Descrição	Tipo	Und	Quant.	Valor Unit	Total		
Composição	93358	SINAPI	ESCAVAÇÃO MANUAL DE VALA COM PROFUNDIDADE MENOR OU IGUAL A 1,30 M. AF_02/2021	MOV - MOVIMENTO DE TERRA	m³	1,0000000	74,05	74,05		
Composição Auxiliar	88316	SINAPI	SERVENTE COM ENCARGOS COMPLEMENTARES	SEDI - SERVIÇOS DIVERSOS	H	3,9560000	18,72	74,05		
					MO sem LS =>	24,56	LS =>	28,01	MO com LS =>	52,57
					Valor do BDI =>	18,51	Valor com BDI =>			92,56

2.3	Código	Banco	Descrição	Tipo	Und	Quant.	Valor Unit	Total
Composição	94342	SINAPI	ATERRO MANUAL PARA NIVELAMENTO DO LOTE COM AREIA PARA ATERRO	MOV - MOVIMENTO DE TERRA	m³	1,0000000	67,53	67,53


JEAN ALMEIDA NASCIMENTO
 Engenheiro Civil
 CREX Nº 1113327600

LOTE IV - COMPOSIÇÕES DE CUSTO UNITÁRIO - UBS COM 01 CONSULTÓRIO

PROponente: PREFEITURA MUNICIPAL DE CARUTAPERA

OBRA: CONSTRUÇÃO DE UNIDADE BÁSICA DE SAÚDE COM 01 CONSULTÓRIO

LOCAL: POV. TIMBOTIUA, CARUTAPERA - MA

REF. SINAPI - 02/23 - MARANHÃO / ORSE - 12/22 / SEINFRA - 027 / SBC - 02/23 - MARANHÃO

ENCARGOS SOCIAIS SOBRE PREÇO DE MÃO-DE-OBRA: 114,08% (HORA)

BDI: 25,00%

Composições Analíticas com Preço Unitário

Composição	Código	Banco	Descrição	Tipo	Und	Quant.	Valor Unit	Total		
Composição Auxiliar	5901	SINAPI	CAMINHÃO PIPA 10.000 L TRUCADO, PESO BRUTO TOTAL 23.000 KG, CARGA ÚTIL MÁXIMA 15.935 KG, DISTÂNCIA ENTRE EIXOS 4,8 M, POTÊNCIA 230 CV, INCLUSIVE TANQUE DE AÇO PARA TRANSPORTE DE ÁGUA - CHP DIURNO. AF_06/2014	CHOR - CUSTOS HORÁRIOS DE MÁQUINAS E EQUIPAMENTOS	CHP	0,0060000	298,31	1,78		
Composição Auxiliar	5903	SINAPI	CAMINHÃO PIPA 10.000 L TRUCADO, PESO BRUTO TOTAL 23.000 KG, CARGA ÚTIL MÁXIMA 15.935 KG, DISTÂNCIA ENTRE EIXOS 4,8 M, POTÊNCIA 230 CV, INCLUSIVE TANQUE DE AÇO PARA TRANSPORTE DE ÁGUA - CHI DIURNO. AF_06/2014	CHOR - CUSTOS HORÁRIOS DE MÁQUINAS E EQUIPAMENTOS	CHI	0,0030000	59,17	0,17		
Composição Auxiliar	88316	SINAPI	SERVENTE COM ENCARGOS COMPLEMENTARES	SEDI - SERVIÇOS DIVERSOS	H	0,6590000	18,72	12,33		
Composição Auxiliar	91533	SINAPI	COMPACTADOR DE SOLOS DE PERCUSSÃO (SOQUETE) COM MOTOR A GASOLINA 4 TEMPOS, POTÊNCIA 4 CV - CHP DIURNO. AF_08/2015	CHOR - CUSTOS HORÁRIOS DE MÁQUINAS E EQUIPAMENTOS	CHP	0,2740000	26,68	7,31		
Composição Auxiliar	91534	SINAPI	COMPACTADOR DE SOLOS DE PERCUSSÃO (SOQUETE) COM MOTOR A GASOLINA 4 TEMPOS, POTÊNCIA 4 CV - CHI DIURNO. AF_08/2015	CHOR - CUSTOS HORÁRIOS DE MÁQUINAS E EQUIPAMENTOS	CHI	0,2540000	20,96	5,32		
Insumo	368	SINAPI	AREIA PARA ATERRO - POSTO JAZIDA/FORNECEDOR (RETIRADO NA JAZIDA, SEM TRANSPORTE)	Material	m³	1,2500000	32,50	40,62		
					MO sem LS =>	8,03	LS =>	9,15	MO com LS =>	17,18
					Valor do BDI =>	16,88	Valor com BDI =>			84,41

2.4	Código	Banco	Descrição	Tipo	Und	Quant.	Valor Unit	Total		
Composição	96995	SINAPI	REATERRO MANUAL APILOADO COM SOQUETE. AF_10/2017	MOVT - MOVIMENTO DE TERRA	m³	1,0000000	44,90	44,90		
Composição Auxiliar	88316	SINAPI	SERVENTE COM ENCARGOS COMPLEMENTARES	SEDI - SERVIÇOS DIVERSOS	H	2,3986000	18,72	44,90		
					MO sem LS =>	14,89	LS =>	16,98	MO com LS =>	31,87
					Valor do BDI =>	11,22	Valor com BDI =>			56,12

3.1.1	Código	Banco	Descrição	Tipo	Und	Quant.	Valor Unit	Total		
Composição	95240	SINAPI	LASTRO DE CONCRETO MAGRO (E=3,0 CM) - PREPARO MECÂNICO	FUES - FUNDAÇÕES E ESTRUTURAS	m²	1,0000000	16,54	16,54		
Composição Auxiliar	88309	SINAPI	PEDREIRO COM ENCARGOS COMPLEMENTARES	SEDI - SERVIÇOS DIVERSOS	H	0,1631000	23,90	3,89		
Composição Auxiliar	88316	SINAPI	SERVENTE COM ENCARGOS COMPLEMENTARES	SEDI - SERVIÇOS DIVERSOS	H	0,0444000	18,72	0,83		
Composição Auxiliar	94968	SINAPI	CONCRETO MAGRO PARA LASTRO, TRAÇO 1:4:5,4:5 (EM MASSA SECA DE CIMENTO/ AREIA MÉDIA/ BRITA 1) - PREPARO MECÂNICO COM BETONEIRA 600 L. AF_05/2021	FUES - FUNDAÇÕES E ESTRUTURAS	m³	0,0339000	348,75	11,82		
					MO sem LS =>	2,43	LS =>	2,77	MO com LS =>	5,20
					Valor do BDI =>	4,13	Valor com BDI =>			20,67

3.1.2	Código	Banco	Descrição	Tipo	Und	Quant.	Valor Unit	Total		
Composição	96535	SINAPI	FABRICAÇÃO, MONTAGEM E DESMONTAGEM DE FÔRMA PARA SAPATA, EM MADEIRA SERRADA, E=25 MM, 4 UTILIZAÇÕES. AF_06/2017	FUES - FUNDAÇÕES E ESTRUTURAS	m²	1,0000000	150,19	150,19		
Composição Auxiliar	88239	SINAPI	AJUDANTE DE CARPINTEIRO COM ENCARGOS COMPLEMENTARES	SEDI - SERVIÇOS DIVERSOS	H	1,0860000	18,95	20,57		
Composição Auxiliar	88262	SINAPI	CARPINTEIRO DE FORMAS COM ENCARGOS COMPLEMENTARES	SEDI - SERVIÇOS DIVERSOS	H	2,7690000	23,54	65,18		
Composição Auxiliar	91692	SINAPI	SERRA CIRCULAR DE BANCADA COM MOTOR ELÉTRICO POTÊNCIA DE 5HP, COM COIFA PARA DISCO 10" - CHP DIURNO. AF_08/2015	CHOR - CUSTOS HORÁRIOS DE MÁQUINAS E EQUIPAMENTOS	CHP	0,0790000	21,36	1,68		
Composição Auxiliar	91693	SINAPI	SERRA CIRCULAR DE BANCADA COM MOTOR ELÉTRICO POTÊNCIA DE 5HP, COM COIFA PARA DISCO 10" - CHI DIURNO. AF_08/2015	CHOR - CUSTOS HORÁRIOS DE MÁQUINAS E EQUIPAMENTOS	CHI	0,0390000	20,24	0,78		
Insumo	2692	SINAPI	DESMOLDANTE PROTETOR PARA FORMAS DE MADEIRA, DE BASE OLEOSA EMULSIONADA EM AGUA	Material	L	0,0170000	7,85	0,13		
Insumo	4517	SINAPI	SARRAFO *2,5 X 7,5* CM EM PINUS, MISTA OU EQUIVALENTE DA REGIAO - BRUTA	Material	M	4,6120000	4,11	18,95		
Insumo	5073	SINAPI	PREGO DE AÇO POLIDO COM CABECA 17 X 24 (2 1/4 X 11)	Material	KG	0,0470000	23,59	1,10		
Insumo	5074	SINAPI	PREGO DE AÇO POLIDO COM CABECA 15 X 18 (1 1/2 X 13)	Material	KG	0,0160000	25,93	0,41		
Insumo	6189	SINAPI	TABUA NAO APARELHADA *2,5 X 30* CM, EM MACARANDUBA, ANGELIM OU EQUIVALENTE DA REGIAO - BRUTA	Material	M	1,2780000	32,17	41,11		
Insumo	40304	SINAPI	PREGO DE AÇO POLIDO COM CABECA DUPLA 17 X 27 (2 1/2 X 11)	Material	KG	0,0100000	28,56	0,28		
					MO sem LS =>	31,16	LS =>	35,55	MO com LS =>	66,71
					Valor do BDI =>	37,54	Valor com BDI =>			187,73

3.1.3	Código	Banco	Descrição	Tipo	Und	Quant.	Valor Unit	Total
Composição	92919	SINAPI	ARMAÇÃO DE AÇO CA-50 Ø 10MM; INCLUSO FORNECIMENTO, CORTE, DOBRA E COLOCAÇÃO	FUES - FUNDAÇÕES E ESTRUTURAS	KG	1,0000000	13,37	13,37
Composição Auxiliar	88238	SINAPI	AJUDANTE DE ARMADOR COM ENCARGOS COMPLEMENTARES	SEDI - SERVIÇOS DIVERSOS	H	0,0116000	18,35	0,21
Composição Auxiliar	88245	SINAPI	ARMADOR COM ENCARGOS COMPLEMENTARES	SEDI - SERVIÇOS DIVERSOS	H	0,0709000	23,72	1,68
Composição Auxiliar	92803	SINAPI	CORTE E DOBRA DE AÇO CA-50, DIÂMETRO DE 10,0 MM. AF_06/2022	FUES - FUNDAÇÕES E ESTRUTURAS	KG	1,0000000	10,93	10,93

LOTE IV - COMPOSIÇÕES DE CUSTO UNITÁRIO - UBS COM 01 CONSULTÓRIO

PROponente: PREFEITURA MUNICIPAL DE CARUTAPERA

OBRA: CONSTRUÇÃO DE UNIDADE BÁSICA DE SAÚDE COM 01 CONSULTÓRIO

LOCAL: POV. TIMBOTIUA, CARUTAPERA - MA

REF. SINAPI - 02/23 - MARANHÃO / ORSE - 12/22 / SEINFRA - 027 / SBC - 02/23 - MARANHÃO

ENCARGOS SOCIAIS SOBRE PREÇO DE MÃO-DE-OBRA: 114,08% (HORA)

BDI: 25,00%

Composições Analíticas com Preço Unitário

Insumo	39017	SINAPI	ESPACADOR / DISTANCIADOR CIRCULAR COM ENTRADA LATERAL, EM PLASTICO, PARA VERGALHAO *4,2 A 12,5* MM, COBRIMENTO 20 MM	Material		UN	0,5430000	0,22	0,11
Insumo	43132	SINAPI	ARAME RECOZIDO 16 BWG, D = 1,65 MM (0,016 KG/M) OU 18 BWG, D = 1,25 MM (0,01 KG/M)	Material		KG	0,0250000	17,96	0,44
				MO sem LS =>	0,74	LS =>	0,84	MO com LS =>	1,58
				Valor do BDI =>	3,34			Valor com BDI =>	16,71

3.1.4	Código	Banco	Descrição	Tipo	Und	Quant.	Valor Unit	Total	
Composição	96558	SINAPI	CONCRETAGEM DE SAPATAS, FCK 30 MPA, COM USO DE BOMBA ? LANÇAMENTO, ADENSAMENTO E ACABAMENTO. AF 11/2016	FUES - FUNDAÇÕES E ESTRUTURAS	m³	1,0000000	659,60	659,60	
Composição Auxiliar	88309	SINAPI	PEDREIRO COM ENCARGOS COMPLEMENTARES	SEDI - SERVIÇOS DIVERSOS	H	0,4930000	23,90	11,78	
Composição Auxiliar	88316	SINAPI	SERVEnte COM ENCARGOS COMPLEMENTARES	SEDI - SERVIÇOS DIVERSOS	H	0,7400000	18,72	13,85	
Composição Auxiliar	90586	SINAPI	VIBRADOR DE IMERSÃO, DIÁMETRO DE PONTEIRA 4B8r3B4p7yhRXuBWLqsQ546WR43cqQwrbXMDFnBi6vSjBeif8tP W85a7r7DM961Jvk4hdryZoByEp8GC8HzsqJpRN4FxGM9 DE MÁQUINAS E EQUIPAMENTOS	CHP	0,12	1,2500000	0,15		
Composição Auxiliar	90587	SINAPI	VIBRADOR DE IMERSÃO, DIÁMETRO DE PONTEIRA 4B8r3B4p7yhRXuBWLqsQ546WR43cqQwrbXMDFnBi6vSjBeif8tP W85a7r7DM961Jvk4hdryZoByEp8GC8HzsqJpRN4FxGM9 DE MÁQUINAS E EQUIPAMENTOS	CHI	0,126	0,5000000	0,06		
Insumo	1525	SINAPI	CONCRETO USINADO BOMBEAVEL, CLASSE DE RESISTENCIA C30, COM BRITA 0 E 1, SLUMP = 100 +/- 20 MM, INCLUI SERVICO DE BOMBEAMENTO (NBR 8953)	Material		m³	1,1500000	551,10	633,76
				MO sem LS =>	8,81	LS =>	10,04	MO com LS =>	18,85
				Valor do BDI =>	164,90			Valor com BDI =>	824,50

3.2.1	Código	Banco	Descrição	Tipo	Und	Quant.	Valor Unit	Total	
Composição	96536	SINAPI	FABRICAÇÃO, MONTAGEM E DESMONTAGEM DE FÓRMA PARA VIGA BALDRAME, EM MADEIRA SERRADA, E=25 MM, 4 UTILIZAÇÕES. AF_06/2017	FUES - FUNDAÇÕES E ESTRUTURAS	m²	1,0000000	80,08	80,08	
Composição Auxiliar	88239	SINAPI	AJUDANTE DE CARPINTEIRO COM ENCARGOS COMPLEMENTARES	SEDI - SERVIÇOS DIVERSOS	H	0,4710000	18,95	8,92	
Composição Auxiliar	88262	SINAPI	CARPINTEIRO DE FORMAS COM ENCARGOS COMPLEMENTARES	SEDI - SERVIÇOS DIVERSOS	H	1,1450000	23,54	26,95	
Composição Auxiliar	91692	SINAPI	SERRA CIRCULAR DE BANCADA COM MOTOR ELÉTRICO POTÊNCIA DE 5HP, COM COIFA PARA DISCO 10" - CHP DIURNO. AF_08/2015	CHP		0,0170000	21,36	0,36	
Composição Auxiliar	91693	SINAPI	SERRA CIRCULAR DE BANCADA COM MOTOR ELÉTRICO POTÊNCIA DE 5HP, COM COIFA PARA DISCO 10" - CHI DIURNO. AF_08/2015	CHI		0,0140000	20,24	0,28	
Insumo	2692	SINAPI	DESMOLDANTE PROTETOR PARA FORMAS DE MADEIRA, DE BASE OLEOSA EMULSIONADA EM AGUA	Material		L	0,0170000	7,85	0,13
Insumo	4491	SINAPI	PONTELETE *7,5 X 7,5* CM EM PINUS, MISTA OU EQUIVALENTE DA REGIAO - BRUTA	Material		M	0,6050000	11,76	7,11
Insumo	4517	SINAPI	SARRAFO *2,5 X 7,5* CM EM PINUS, MISTA OU EQUIVALENTE DA REGIAO - BRUTA	Material		M	0,5670000	4,11	2,33
Insumo	5073	SINAPI	PREGO DE ACO POLIDO COM CABECA 17 X 24 (2 1/4 X 11)	Material		KG	0,0260000	23,59	0,61
Insumo	6189	SINAPI	TABUA NAO APARELHADA *2,5 X 30* CM, EM MACARANDUBA, ANGELIM OU EQUIVALENTE DA REGIAO - BRUTA	Material		M	1,0080000	32,17	32,42
Insumo	40304	SINAPI	PREGO DE ACO POLIDO COM CABECA DUPLA 17 X 27 (2 1/2 X 11)	Material		KG	0,0340000	28,56	0,97
				MO sem LS =>	12,88	LS =>	14,70	MO com LS =>	27,58
				Valor do BDI =>	20,02			Valor com BDI =>	100,10

3.2.2	Código	Banco	Descrição	Tipo	Und	Quant.	Valor Unit	Total	
Composição	96545	SINAPI	ARMAÇÃO DE BLOCO, VIGA BALDRAME OU SAPATA UTILIZANDO AÇO CA-50 DE 8 MM - MONTAGEM. AF_06/2017	FUES - FUNDAÇÕES E ESTRUTURAS	KG	1,0000000	15,78	15,78	
Composição Auxiliar	88238	SINAPI	AJUDANTE DE ARMADOR COM ENCARGOS COMPLEMENTARES	SEDI - SERVIÇOS DIVERSOS	H	0,0375000	18,35	0,68	
Composição Auxiliar	88245	SINAPI	ARMADOR COM ENCARGOS COMPLEMENTARES	SEDI - SERVIÇOS DIVERSOS	H	0,1155000	23,72	2,73	
Composição Auxiliar	92802	SINAPI	CORTE E DOBRA DE AÇO CA-50, DIÁMETRO DE 8,0 MM. AF_06/2022	FUES - FUNDAÇÕES E ESTRUTURAS	KG	1,0000000	11,78	11,78	
Insumo	39017	SINAPI	ESPACADOR / DISTANCIADOR CIRCULAR COM ENTRADA LATERAL, EM PLASTICO, PARA VERGALHAO *4,2 A 12,5* MM, COBRIMENTO 20 MM	Material		UN	0,7240000	0,22	0,15
Insumo	43132	SINAPI	ARAME RECOZIDO 16 BWG, D = 1,65 MM (0,016 KG/M) OU 18 BWG, D = 1,25 MM (0,01 KG/M)	Material		KG	0,0250000	17,96	0,44
				MO sem LS =>	1,35	LS =>	1,53	MO com LS =>	2,88
				Valor do BDI =>	3,94			Valor com BDI =>	19,72

3.2.3	Código	Banco	Descrição	Tipo	Und	Quant.	Valor Unit	Total
Composição	92915	SINAPI	ARMAÇÃO DE AÇO CA-60 Ø 5,0MM; INCLUSO FORNECIMENTO, CORTE, DOBRA E COLOCAÇÃO	FUES - FUNDAÇÕES E ESTRUTURAS	KG	1,0000000	17,15	17,15
Composição Auxiliar	88238	SINAPI	AJUDANTE DE ARMADOR COM ENCARGOS COMPLEMENTARES	SEDI - SERVIÇOS DIVERSOS	H	0,0316000	18,35	0,57
Composição Auxiliar	88245	SINAPI	ARMADOR COM ENCARGOS COMPLEMENTARES	SEDI - SERVIÇOS DIVERSOS	H	0,1933000	23,72	4,58
Composição Auxiliar	92800	SINAPI	CORTE E DOBRA DE AÇO CA-60, DIÁMETRO DE 5,0 MM. AF_06/2022	FUES - FUNDAÇÕES E ESTRUTURAS	KG	1,0000000	11,30	11,30


JEAN ALMEIDA NASCIMENTO
 Engenheiro Civil
 CREX Nº 1113327600

LOTE IV - COMPOSIÇÕES DE CUSTO UNITÁRIO - UBS COM 01 CONSULTÓRIO

PROPOSNTE: PREFEITURA MUNICIPAL DE CARUTAPERA	
OBRA: CONSTRUÇÃO DE UNIDADE BÁSICA DE SAÚDE COM 01 CONSULTÓRIO	
LOCAL: POV. TIMBÓTUA, CARUTAPERA - MA	
REF. SINAPI - 02/23 - MARANHÃO / ORSE - 12/22 / SEINFRA - 027 / SBC - 02/23 - MARANHÃO	
ENCARGOS SOCIAIS SOBRE PREÇO DE MÃO-DE-OBRA: 114,08% (HORA)	BDI: 25,00%

Composições Analíticas com Preço Unitário

Insumo	39017	SINAPI	ESPAÇADOR / DISTANCIADOR CIRCULAR COM ENTRADA LATERAL, EM PLASTICO, PARA VERGALHAO "4,2 A 12,5" MM, COBRIMENTO 20 MM	Material		UN	1,1900000	0,22	0,26
Insumo	43132	SINAPI	ARAME RECOZIDO 16 BWG, D = 1,65 MM (0,016 KG/M) OU 18 BWG, D = 1,25 MM (0,01 KG/M)	Material		KG	0,0250000	17,96	0,44
				MO sem LS =>	2,37	LS =>	2,70	MO com LS =>	5,07
				Valor do BDI =>	4,28			Valor com BDI =>	21,43

3.2.4	Código	Banco	Descrição	Tipo	Und	Quant.	Valor Unit	Total	
Composição	103675	SINAPI	CONCRETAGEM DE VIGAS E LAJES, FCK=25 MPA, PARA LAJES MACIÇAS OU NERVURADAS COM USO DE BOMBA - LANÇAMENTO, ADENSAMENTO E ACABAMENTO. AF_02/2022	FUES - FUNDAÇÕES E ESTRUTURAS	m³	1,0000000	626,32	626,32	
Composição Auxiliar	88262	SINAPI	CARPINTEIRO DE FORMAS COM ENCARGOS COMPLEMENTARES	SEDI - SERVIÇOS DIVERSOS	H	0,1250000	23,54	2,94	
Composição Auxiliar	88309	SINAPI	PEDREIRO COM ENCARGOS COMPLEMENTARES	SEDI - SERVIÇOS DIVERSOS	H	0,7530000	23,90	17,99	
Composição Auxiliar	88316	SINAPI	SERVENTE COM ENCARGOS COMPLEMENTARES	SEDI - SERVIÇOS DIVERSOS	H	0,8260000	18,72	15,46	
Composição Auxiliar	90586	SINAPI	VIBRADOR DE IMERSÃO, DIÂMETRO DE PONTEIRA 4B8r3B4p7yhRXuBWLqsQ546WR43cqQwrbXMDFnBi6vSjBeif8tP W85a7r7DM961Jvk4hdryZoByEp8GC8HzsqjPRN4FXGM9 DE MÁQUINAS E EQUIPAMENTOS	CHP	0,12	1,2500000	0,15		
Composição Auxiliar	90587	SINAPI	VIBRADOR DE IMERSÃO, DIÂMETRO DE PONTEIRA 4B8r3B4p7yhRXuBWLqsQ546WR43cqQwrbXMDFnBi6vSjBeif8tP W85a7r7DM961Jvk4hdryZoByEp8GC8HzsqjPRN4FXGM9 DE MÁQUINAS E EQUIPAMENTOS	CHI	0,131	0,5000000	0,06		
Insumo	1527	SINAPI	CONCRETO USINADO BOMBEAVEL, CLASSE DE RESISTENCIA C25, COM BRITA O E 1, SLUMP = 100 +/- 20 MM, INCLUI SERVICO DE BOMBEAMENTO (NBR 8953)	Material	m³	1,1030000	534,66	589,72	
				MO sem LS =>	12,61	LS =>	14,39	MO com LS =>	27,00
				Valor do BDI =>	156,58			Valor com BDI =>	782,90

4.1.1	Código	Banco	Descrição	Tipo	Und	Quant.	Valor Unit	Total	
Composição	92468	SINAPI	MONTAGEM E DESMONTAGEM DE FORMA PARA VIGAS, EM CHAPA DE MADEIRA PLASTIFICADA COM REAPROVEITAMENTO	FUES - FUNDAÇÕES E ESTRUTURAS	m²	1,0000000	94,87	94,87	
Composição Auxiliar	88239	SINAPI	AJUDANTE DE CARPINTEIRO COM ENCARGOS COMPLEMENTARES	SEDI - SERVIÇOS DIVERSOS	H	0,2370000	18,95	4,49	
Composição Auxiliar	88262	SINAPI	CARPINTEIRO DE FORMAS COM ENCARGOS COMPLEMENTARES	SEDI - SERVIÇOS DIVERSOS	H	1,2910000	23,54	30,39	
Composição Auxiliar	92266	SINAPI	FABRICAÇÃO DE FÔRMA PARA VIGAS, EM CHAPA DE MADEIRA COMPENSADA PLASTIFICADA, E = 18 MM. AF_09/2020	FUES - FUNDAÇÕES E ESTRUTURAS	m²	0,1650000	183,68	30,30	
Insumo	2692	SINAPI	DESMOLDANTE PROTETOR PARA FORMAS DE MADEIRA, DE BASE OLEOSA EMULSIONADA EM AGUA	Material	L	0,0040000	7,85	0,03	
Insumo	4491	SINAPI	PONTALETE "7,5 X 7,5" CM EM PINUS, MISTA OU EQUIVALENTE DA REGIAO - BRUTA	Material	M	0,2080000	11,76	2,44	
Insumo	10749	SINAPI	LOCALIAÇÃO DE ESCORA METALICA TELESCOPICA, COM ALTURA REGULAVEL DE "1,80" A "3,20" M, COM CAPACIDADE DE CARGA DE NO MINIMO 1000 KGF (10 KN), INCLUSO TRIPE E FORCADO	Equipamento	MES	1,1860000	9,16	10,86	
Insumo	40275	SINAPI	LOCALIAÇÃO DE VIGA SANDUICHE METALICA VAZADA PARA TRAVAMENTO DE PILARES, ALTURA DE "8" CM, LARGURA DE "6" CM E EXTENSAO DE 2 M	Equipamento	MES	0,3560000	20,00	7,12	
Insumo	40287	SINAPI	LOCALIAÇÃO DE BARRA DE ANCORAGEM DE 0,80 A 1,20 M DE EXTENSAO, COM ROSCA DE 5/8", INCLUINDO PORCA E FLANGE	Equipamento	MES	0,4740000	5,00	2,37	
Insumo	40304	SINAPI	PREGO DE ACO POLIDO COM CABECA DUPLA 17 X 27 (2 1/2 X 11)	Material	KG	0,0330000	28,56	0,94	
Insumo	40339	SINAPI	LOCALIAÇÃO DE CRUZETA PARA ESCORA METALICA	Equipamento	MES	1,1860000	5,00	5,93	
				MO sem LS =>	14,25	LS =>	16,25	MO com LS =>	30,50
				Valor do BDI =>	23,71			Valor com BDI =>	118,58

4.1.2	Código	Banco	Descrição	Tipo	Und	Quant.	Valor Unit	Total	
Composição	92761	SINAPI	ARMAÇÃO DE PILAR OU VIGA DE ESTRUTURA CONVENCIONAL DE CONCRETO ARMADO UTILIZANDO AÇO CA-50 DE 8,0 MM - MONTAGEM. AF_06/2022	FUES - FUNDAÇÕES E ESTRUTURAS	KG	1,0000000	13,87	13,87	
Composição Auxiliar	88238	SINAPI	AJUDANTE DE ARMADOR COM ENCARGOS COMPLEMENTARES	SEDI - SERVIÇOS DIVERSOS	H	0,0092000	18,35	0,16	
Composição Auxiliar	88245	SINAPI	ARMADOR COM ENCARGOS COMPLEMENTARES	SEDI - SERVIÇOS DIVERSOS	H	0,0561000	23,72	1,33	
Composição Auxiliar	92802	SINAPI	CORTE E DOBRA DE AÇO CA-50, DIÂMETRO DE 8,0 MM. AF_06/2022	FUES - FUNDAÇÕES E ESTRUTURAS	KG	1,0000000	11,78	11,78	
Insumo	39017	SINAPI	ESPAÇADOR / DISTANCIADOR CIRCULAR COM ENTRADA LATERAL, EM PLASTICO, PARA VERGALHAO "4,2 A 12,5" MM, COBRIMENTO 20 MM	Material	UN	0,7430000	0,22	0,16	
Insumo	43132	SINAPI	ARAME RECOZIDO 16 BWG, D = 1,65 MM (0,016 KG/M) OU 18 BWG, D = 1,25 MM (0,01 KG/M)	Material	KG	0,0250000	17,96	0,44	
				MO sem LS =>	0,67	LS =>	0,77	MO com LS =>	1,44
				Valor do BDI =>	3,46			Valor com BDI =>	17,33

4.1.3	Código	Banco	Descrição	Tipo	Und	Quant.	Valor Unit	Total
Composição	92759	SINAPI	ARMAÇÃO DE PILAR OU VIGA DE ESTRUTURA CONVENCIONAL DE CONCRETO ARMADO UTILIZANDO AÇO CA-60 DE 5,0 MM - MONTAGEM. AF_06/2022	FUES - FUNDAÇÕES E ESTRUTURAS	KG	1,0000000	14,85	14,85
Composição Auxiliar	88238	SINAPI	AJUDANTE DE ARMADOR COM ENCARGOS COMPLEMENTARES	SEDI - SERVIÇOS DIVERSOS	H	0,0175000	18,35	0,32
Composição Auxiliar	88245	SINAPI	ARMADOR COM ENCARGOS COMPLEMENTARES	SEDI - SERVIÇOS DIVERSOS	H	0,1069000	23,72	2,53


JEAN ALMEIDA NASCIMENTO
 Engenheiro Civil
 CREX N° 1113327600

LOTE IV - COMPOSIÇÕES DE CUSTO UNITÁRIO - UBS COM 01 CONSULTÓRIO

PROPONENTE: PREFEITURA MUNICIPAL DE CARUTAPERA

OBRA: CONSTRUÇÃO DE UNIDADE BÁSICA DE SAÚDE COM 01 CONSULTÓRIO

LOCAL: POV. TIMBOTIUA, CARUTAPERA - MA

REF. SINAPI - 02/23 - MARANHÃO / ORSE - 12/22 / SEINFRA - 027 / SBC - 02/23 - MARANHÃO

ENCARGOS SOCIAIS SOBRE PREÇO DE MÃO-DE-OBRA: 114,08% (HORA)

BDI: 25,00%

Composições Analíticas com Preço Unitário

Composição Auxiliar	Código	Banco	Descrição	Tipo	Und	Quant.	Valor Unit	Total		
	92800	SINAPI	CORTE E DOBRA DE AÇO CA-60, DIÂMETRO DE 5,0 MM. AF_06/2022	FUES - FUNDAÇÕES E ESTRUTURAS	KG	1,0000000	11,30	11,30		
Insumo	39017	SINAPI	ESPACADOR / DISTANCIADOR CIRCULAR COM ENTRADA LATERAL, EM PLÁSTICO, PARA VERGALHAO *4,2 A 12,5* MM, COBRIMENTO 20 MM	Material	UN	1,1900000	0,22	0,26		
Insumo	43132	SINAPI	ARAME RECOZIDO 16 BWG, D = 1,65 MM (0,016 KG/M) OU 18 BWG, D = 1,25 MM (0,01 KG/M)	Material	KG	0,0250000	17,96	0,44		
					MO sem LS =>	1,55	LS =>	1,77	MO com LS =>	3,32
					Valor do BDI =>	3,71	Valor com BDI =>		18,56	

4.1.4	Código	Banco	Descrição	Tipo	Und	Quant.	Valor Unit	Total		
Composição	94965	SINAPI	CONCRETO FCK = 25MPA, TRAÇO 1:2,3:2,7 (EM MASSA SECA DE CIMENTO/ AREIA MÉDIA/ BRITA 1) - PREPARO MECÂNICO COM BETONEIRA 400 L. AF_05/2021	FUES - FUNDAÇÕES E ESTRUTURAS	m³	1,0000000	471,23	471,23		
Composição Auxiliar	88316	SINAPI	SERVENTE COM ENCARGOS COMPLEMENTARES	SEDI - SERVIÇOS DIVERSOS	H	2,3117000	18,72	43,27		
Composição Auxiliar	88377	SINAPI	OPERADOR DE BETONEIRA ESTACIONÁRIA/MISTURADOR COM ENCARGOS COMPLEMENTARES	SEDI - SERVIÇOS DIVERSOS	H	1,4637000	19,70	28,83		
Composição Auxiliar	88830	SINAPI	BETONEIRA CAPACIDADE NOMINAL DE 400 L, CAPACIDADE DE MISTURA 280 L, MOTOR ELÉTRICO TRIFÁSICO POTÊNCIA DE 2 CV, SEM CARREGADOR - CHP DIURNO. AF_10/2014	CHOR - CUSTOS HORÁRIOS DE MÁQUINAS E EQUIPAMENTOS	CHP	0,7534000	1,76	1,32		
Composição Auxiliar	88831	SINAPI	BETONEIRA CAPACIDADE NOMINAL DE 400 L, CAPACIDADE DE MISTURA 280 L, MOTOR ELÉTRICO TRIFÁSICO POTÊNCIA DE 2 CV, SEM CARREGADOR - CHI DIURNO. AF_10/2014	CHOR - CUSTOS HORÁRIOS DE MÁQUINAS E EQUIPAMENTOS	CHI	0,7103000	0,40	0,28		
Insumo	370	SINAPI	AREIA MÉDIA - POSTO JAZIDA/FORNECEDOR (RETIRADO NA JAZIDA, SEM TRANSPORTE)	Material	m³	0,7229000	65,00	46,98		
Insumo	1379	SINAPI	CIMENTO PORTLAND COMPOSTO CP II-32	Material	KG	362,6579000	0,84	304,63		
Insumo	4721	SINAPI	PEDRA BRITADA N. 1 (9,5 a 19 MM) POSTO PEDREIRA/FORNECEDOR, SEM FRETE	Material	m³	0,5934000	77,39	45,92		
					MO sem LS =>	24,79	LS =>	28,29	MO com LS =>	53,08
					Valor do BDI =>	117,80	Valor com BDI =>		589,03	

4.2.1	Código	Banco	Descrição	Tipo	Und	Quant.	Valor Unit	Total		
Composição	92439	SINAPI	MONTAGEM E DESMONTAGEM DE FÔRMA DE PILARES RETANGULARES E ESTRUTURAS SIMILARES, PÉ-DIREITO SIMPLES, EM CHAPA DE MADEIRA COMPENSADA PLASTIFICADA, 14 UTILIZAÇÕES. AF_09/2020	FUES - FUNDAÇÕES E ESTRUTURAS	m²	1,0000000	52,92	52,92		
Composição Auxiliar	88239	SINAPI	AJUDANTE DE CARPINTEIRO COM ENCARGOS COMPLEMENTARES	SEDI - SERVIÇOS DIVERSOS	H	0,1140000	18,95	2,16		
Composição Auxiliar	88262	SINAPI	CARPINTEIRO DE FORMAS COM ENCARGOS COMPLEMENTARES	SEDI - SERVIÇOS DIVERSOS	H	0,6220000	23,54	14,64		
Composição Auxiliar	92264	SINAPI	FABRICAÇÃO DE FÔRMA PARA PILARES E ESTRUTURAS SIMILARES, EM CHAPA DE MADEIRA COMPENSADA PLASTIFICADA, E = 18 MM. AF_09/2020	FUES - FUNDAÇÕES E ESTRUTURAS	m²	0,0860000	246,91	21,23		
Insumo	2692	SINAPI	DESMOLDANTE PROTETOR PARA FORMAS DE MADEIRA, DE BASE OLEOSA EMULSIONADA EM AGUA	Material	L	0,0040000	7,85	0,03		
Insumo	40271	SINAPI	LOCAÇÃO DE APRUMADOR METÁLICO DE PILAR, COM ALTURA E ÂNGULO REGULÁVEIS, EXTENSÃO DE *1,50* A *2,80* M	Equipamento	MES	0,1960000	13,00	2,54		
Insumo	40275	SINAPI	LOCAÇÃO DE VIGA SANDUICHE METÁLICA VAZADA PARA TRAVAMENTO DE PILARES, ALTURA DE *8* CM, LARGURA DE *6* CM E EXTENSÃO DE 2 M	Equipamento	MES	0,3930000	20,00	7,86		
Insumo	40287	SINAPI	LOCAÇÃO DE BARRA DE ANCORAGEM DE 0,80 A 1,20 M DE EXTENSÃO, COM ROSCA DE 5/8", INCLUINDO PORCA E FLANGE	Equipamento	MES	0,7850000	5,00	3,92		
Insumo	40304	SINAPI	PREGO DE AÇO POLIDO COM CABECA DUPLA 17 X 27 (2 1/2 X 11)	Material	KG	0,0190000	28,56	0,54		
					MO sem LS =>	7,17	LS =>	8,19	MO com LS =>	15,36
					Valor do BDI =>	13,23	Valor com BDI =>		66,15	

4.2.2	Código	Banco	Descrição	Tipo	Und	Quant.	Valor Unit	Total		
Composição	92762	SINAPI	ARMAÇÃO DE PILAR OU VIGA DE ESTRUTURA CONVENCIONAL DE CONCRETO ARMADO UTILIZANDO AÇO CA-50 DE 10,0 MM - MONTAGEM. AF_06/2022	FUES - FUNDAÇÕES E ESTRUTURAS	KG	1,0000000	12,51	12,51		
Composição Auxiliar	88238	SINAPI	AJUDANTE DE ARMADOR COM ENCARGOS COMPLEMENTARES	SEDI - SERVIÇOS DIVERSOS	H	0,0064000	18,35	0,11		
Composição Auxiliar	88245	SINAPI	ARMADOR COM ENCARGOS COMPLEMENTARES	SEDI - SERVIÇOS DIVERSOS	H	0,0392000	23,72	0,92		
Composição Auxiliar	92803	SINAPI	CORTE E DOBRA DE AÇO CA-50, DIÂMETRO DE 10,0 MM. AF_06/2022	FUES - FUNDAÇÕES E ESTRUTURAS	KG	1,0000000	10,93	10,93		
Insumo	39017	SINAPI	ESPACADOR / DISTANCIADOR CIRCULAR COM ENTRADA LATERAL, EM PLÁSTICO, PARA VERGALHAO *4,2 A 12,5* MM, COBRIMENTO 20 MM	Material	UN	0,5430000	0,22	0,11		
Insumo	43132	SINAPI	ARAME RECOZIDO 16 BWG, D = 1,65 MM (0,016 KG/M) OU 18 BWG, D = 1,25 MM (0,01 KG/M)	Material	KG	0,0250000	17,96	0,44		
					MO sem LS =>	0,44	LS =>	0,51	MO com LS =>	0,95
					Valor do BDI =>	3,12	Valor com BDI =>		15,63	

4.2.3	Código	Banco	Descrição	Tipo	Und	Quant.	Valor Unit	Total
Composição	92759	SINAPI	ARMAÇÃO DE PILAR OU VIGA DE ESTRUTURA CONVENCIONAL DE CONCRETO ARMADO UTILIZANDO AÇO CA-60 DE 5,0 MM - MONTAGEM. AF_06/2022	FUES - FUNDAÇÕES E ESTRUTURAS	KG	1,0000000	14,85	14,85
Composição Auxiliar	88238	SINAPI	AJUDANTE DE ARMADOR COM ENCARGOS COMPLEMENTARES	SEDI - SERVIÇOS DIVERSOS	H	0,0175000	18,35	0,32
Composição Auxiliar	88245	SINAPI	ARMADOR COM ENCARGOS COMPLEMENTARES	SEDI - SERVIÇOS DIVERSOS	H	0,1069000	23,72	2,53


JEAN ALMEIDA NASCIMENTO
 Engenheiro Civil
 CREX Nº 1113327600

LOTE IV - COMPOSIÇÕES DE CUSTO UNITÁRIO - UBS COM 01 CONSULTÓRIO

PROPONENTE: PREFEITURA MUNICIPAL DE CARUTAPERA

OBRA: CONSTRUÇÃO DE UNIDADE BÁSICA DE SAÚDE COM 01 CONSULTÓRIO

LOCAL: POV. TIMBÓTUA, CARUTAPERA - MA

REF. SINAPI - 02/23 - MARANHÃO / ORSE - 12/22 / SEINFRA - 027 / SBC - 02/23 - MARANHÃO

ENCARGOS SOCIAIS SOBRE PREÇO DE MÃO-DE-OBRA: 114,08% (HORA)

BDI: 25,00%

Composições Analíticas com Preço Unitário

Composição Auxiliar	Código	Banco	Descrição	Tipo	Und	Quant.	Valor Unit	Total		
	92800	SINAPI	CORTE E DOBRA DE AÇO CA-60, DIÂMETRO DE 5,0 MM. AF_06/2022	FUES - FUNDAÇÕES E ESTRUTURAS	KG	1,0000000	11,30	11,30		
Insumo	39017	SINAPI	ESPACADOR / DISTANCIADOR CIRCULAR COM ENTRADA LATERAL, EM PLASTICO, PARA VERGALHAO *4,2 A 12,5* MM, COBRIMENTO 20 MM	Material	UN	1,1900000	0,22	0,26		
Insumo	43132	SINAPI	ARAME RECOZIDO 16 BWG, D = 1,65 MM (0,016 KG/M) OU 18 BWG, D = 1,25 MM (0,01 KG/M)	Material	KG	0,0250000	17,96	0,44		
					MO sem LS =>	1,55	LS =>	1,77	MO com LS =>	3,32
					Valor do BDI =>	3,71	Valor com BDI =>		18,56	

4.2.4	Código	Banco	Descrição	Tipo	Und	Quant.	Valor Unit	Total		
Composição	103672	SINAPI	CONCRETAGEM DE PILARES, FCK = 25 MPA, COM USO DE BOMBA - LANÇAMENTO, ADENSAMENTO E ACABAMENTO. AF_02/2022	FUES - FUNDAÇÕES E ESTRUTURAS	m³	1,0000000	625,68	625,68		
Composição Auxiliar	88262	SINAPI	CARPINTEIRO DE FORMAS COM ENCARGOS COMPLEMENTARES	SEDI - SERVIÇOS DIVERSOS	H	0,2240000	23,54	5,27		
Composição Auxiliar	88309	SINAPI	PEDREIRO COM ENCARGOS COMPLEMENTARES	SEDI - SERVIÇOS DIVERSOS	H	0,2240000	23,90	5,35		
Composição Auxiliar	88316	SINAPI	SERVENTE COM ENCARGOS COMPLEMENTARES	SEDI - SERVIÇOS DIVERSOS	H	1,3450000	18,72	25,17		
Composição Auxiliar	90586	SINAPI	VIBRADOR DE IMERSÃO, DIÂMETRO DE PONTEIRA 4B8r3B4p7yhRXuBWLqsQ546WR43cqQwrbXMDFnBi6vSJB8tP W85a7r7DM961Jvk4hdryZoByEp8GC8HzsqJpRN4FvGM9 DE MÁQUINAS E EQUIPAMENTOS	CHP	0,094	1,2500000	0,11			
Composição Auxiliar	90587	SINAPI	VIBRADOR DE IMERSÃO, DIÂMETRO DE PONTEIRA 4B8r3B4p7yhRXuBWLqsQ546WR43cqQwrbXMDFnBi6vSJB8tP W85a7r7DM961Jvk4hdryZoByEp8GC8HzsqJpRN4FvGM9 DE MÁQUINAS E EQUIPAMENTOS	CHI	0,13	0,5000000	0,06			
Insumo	1527	SINAPI	CONCRETO USINADO BOMBEAVEL, CLASSE DE RESISTENCIA C25, COM BRITA 0 E 1, SLUMP = 100 +/- 20 MM, INCLUI SERVICO DE BOMBEAMENTO (NBR 8953)	Material	m³	1,1030000	534,66	589,72		
					MO sem LS =>	12,15	LS =>	13,86	MO com LS =>	26,01
					Valor do BDI =>	156,42	Valor com BDI =>		782,10	

5.1	Código	Banco	Descrição	Tipo	Und	Quant.	Valor Unit	Total		
Composição	103328	SINAPI	ALVENARIA DE VEDAÇÃO DE BLOCOS CERÂMICOS FURADOS NA HORIZONTAL DE 9X19X19 CM (ESPESSURA 9 CM) E ARGAMASSA DE ASSENTAMENTO COM PREPARO EM BETONEIRA. AF_12/2021	PARE - PAREDES/PAINEIS	m²	1,0000000	83,61	83,61		
Composição Auxiliar	87292	SINAPI	ARGAMASSA TRAÇO 1:2:8 (EM VOLUME DE CIMENTO, CAL E AREIA MÉDIA ÚMIDA) PARA EMBOÇO/MASSA ÚNICA/ASSENTAMENTO DE ALVENARIA DE VEDAÇÃO, PREPARO MECÂNICO COM BETONEIRA 400 L. AF_08/2019	SEDI - SERVIÇOS DIVERSOS	m³	0,0091000	511,11	4,65		
Composição Auxiliar	88309	SINAPI	PEDREIRO COM ENCARGOS COMPLEMENTARES	SEDI - SERVIÇOS DIVERSOS	H	1,6100000	23,90	38,47		
Composição Auxiliar	88316	SINAPI	SERVENTE COM ENCARGOS COMPLEMENTARES	SEDI - SERVIÇOS DIVERSOS	H	0,8050000	18,72	15,06		
Insumo	7271	SINAPI	BLOCO CERAMICO / TIJOLO VAZADO PARA ALVENARIA DE VEDACAO, 8 FUROS NA HORIZONTAL, DE 9 X 19 X 19 CM (L X A X C)	Material	UN	28,3100000	0,85	24,06		
Insumo	34557	SINAPI	TELA DE ACO SOLDADA GALVANIZADA/ZINCADA PARA ALVENARIA, FIO D = *1,20 A 1,70* MM, MALHA 15 X 15 MM, (C X L) *50 X 7,5* CM	Material	M	0,4200000	2,79	1,17		
Insumo	37395	SINAPI	PINO DE ACO COM FURO, HASTE = 27 MM (ACAO DIRETA)	Material	CENTO	0,0050000	40,33	0,20		
					MO sem LS =>	19,04	LS =>	21,73	MO com LS =>	40,77
					Valor do BDI =>	20,90	Valor com BDI =>		104,51	

5.2	Código	Banco	Descrição	Tipo	Und	Quant.	Valor Unit	Total		
Composição	93201	SINAPI	FIXAÇÃO (ENCUNHAMENTO) DE ALVENARIA DE VEDAÇÃO COM ARGAMASSA APLICADA COM COLHER. AF_03/2016	FUES - FUNDAÇÕES E ESTRUTURAS	M	1,0000000	5,83	5,83		
Composição Auxiliar	87294	SINAPI	ARGAMASSA TRAÇO 1:2:9 (EM VOLUME DE CIMENTO, CAL E AREIA MÉDIA ÚMIDA) PARA EMBOÇO/MASSA ÚNICA/ASSENTAMENTO DE ALVENARIA DE VEDAÇÃO, PREPARO MECÂNICO COM BETONEIRA 600 L. AF_08/2019	SEDI - SERVIÇOS DIVERSOS	m³	0,0035000	483,43	1,69		
Composição Auxiliar	88309	SINAPI	PEDREIRO COM ENCARGOS COMPLEMENTARES	SEDI - SERVIÇOS DIVERSOS	H	0,1500000	23,90	3,58		
Composição Auxiliar	88316	SINAPI	SERVENTE COM ENCARGOS COMPLEMENTARES	SEDI - SERVIÇOS DIVERSOS	H	0,0300000	18,72	0,56		
					MO sem LS =>	1,57	LS =>	1,79	MO com LS =>	3,36
					Valor do BDI =>	1,45	Valor com BDI =>		7,28	

5.3	Código	Banco	Descrição	Tipo	Und	Quant.	Valor Unit	Total
Composição	93183	SINAPI	VERGA 10X10CM EM CONCRETO PRE-MOLDADO FCK=20MPA	FUES - FUNDAÇÕES E ESTRUTURAS	M	1,0000000	66,89	66,89
Composição Auxiliar	87294	SINAPI	ARGAMASSA TRAÇO 1:2:9 (EM VOLUME DE CIMENTO, CAL E AREIA MÉDIA ÚMIDA) PARA EMBOÇO/MASSA ÚNICA/ASSENTAMENTO DE ALVENARIA DE VEDAÇÃO, PREPARO MECÂNICO COM BETONEIRA 600 L. AF_08/2019	SEDI - SERVIÇOS DIVERSOS	m³	0,0019000	483,43	0,91
Composição Auxiliar	88309	SINAPI	PEDREIRO COM ENCARGOS COMPLEMENTARES	SEDI - SERVIÇOS DIVERSOS	H	0,0680000	23,90	1,62
Composição Auxiliar	88316	SINAPI	SERVENTE COM ENCARGOS COMPLEMENTARES	SEDI - SERVIÇOS DIVERSOS	H	0,0940000	18,72	1,75
Composição Auxiliar	92270	SINAPI	FABRICAÇÃO DE FÔRMA PARA VIGAS, COM MADEIRA SERRADA, E = 25 MM. AF_09/2020	FUES - FUNDAÇÕES E ESTRUTURAS	m²	0,2170000	191,17	41,48
Composição Auxiliar	92802	SINAPI	CORTE E DOBRA DE AÇO CA-50, DIÂMETRO DE 8,0 MM. AF_06/2022	FUES - FUNDAÇÕES E ESTRUTURAS	KG	0,7900000	11,78	9,30


JEAN ALMEIDA NASCIMENTO
 Engenheiro Civil
 CREX Nº 1113327600

LOTE IV - COMPOSIÇÕES DE CUSTO UNITÁRIO - UBS COM 01 CONSULTÓRIO

PROponente: PREFEITURA MUNICIPAL DE CARUTAPERA

Obra: CONSTRUÇÃO DE UNIDADE BÁSICA DE SAÚDE COM 01 CONSULTÓRIO

Local: POV. TIMBÓTUA, CARUTAPERA - MA

REF. SINAPI - 02/23 - MARANHÃO / ORSE - 12/22 / SEINFRA - 027 / SBC - 02/23 - MARANHÃO

ENCARGOS SOCIAIS SOBRE PREÇO DE MÃO-DE-OBRA: 114,08% (HORA)

BDI: 25,00%

Composições Analíticas com Preço Unitário

Composição Auxiliar	94970	SINAPI	CONCRETO FCK = 20MPA, TRAÇO 1:2,7:3 (EM MASSA SECA DE CIMENTO/ AREIA MÉDIA/ BRITA 1) - PREPARO MECÂNICO COM BETONEIRA 600 L. AF_05/2021	FUES - FUNDAÇÕES E ESTRUTURAS	m³	0,0240000	435,87	10,46		
Insumo	2692	SINAPI	DESMOLDANTE PROTETOR PARA FORMAS DE MADEIRA, DE BASE OLEOSA EMULSIONADA EM AGUA	Material	L	0,0070000	7,85	0,05		
Insumo	39017	SINAPI	ESPACADOR / DISTANCIADOR CIRCULAR COM ENTRADA LATERAL, EM PLASTICO, PARA VERGALHAO *4,2 A 12,5* MM, COBRIMENTO 20 MM	Material	UN	6,0000000	0,22	1,32		
					MO sem LS =>	3,99	LS =>	4,55	MO com LS =>	8,54
					Valor do BDI =>	16,72	Valor com BDI =>		83,61	

5.4	Código	Banco	Descrição	Tipo	Und	Quant.	Valor Unit	Total		
Composição	93196	SINAPI	CONTRAVERGA MOLDADA IN LOCO EM CONCRETO PARA VÃOS DE ATÉ 1,5 M DE COMPRIMENTO. AF_03/2016	FUES - FUNDAÇÕES E ESTRUTURAS	M	1,0000000	94,32	94,32		
Composição Auxiliar	88309	SINAPI	PEDREIRO COM ENCARGOS COMPLEMENTARES	SEDI - SERVIÇOS DIVERSOS	H	0,3760000	23,90	8,98		
Composição Auxiliar	88316	SINAPI	SERVENTE COM ENCARGOS COMPLEMENTARES	SEDI - SERVIÇOS DIVERSOS	H	0,1880000	18,72	3,51		
Composição Auxiliar	92270	SINAPI	FABRICAÇÃO DE FÔRMA PARA VIGAS, COM MADEIRA SERRADA, E = 25 MM. AF_09/2020	FUES - FUNDAÇÕES E ESTRUTURAS	m²	0,3500000	191,17	66,90		
Composição Auxiliar	92801	SINAPI	CORTE E DOBRA DE AÇO CA-50, DIÂMETRO DE 6,3 MM. AF_06/2022	FUES - FUNDAÇÕES E ESTRUTURAS	KG	0,4900000	11,71	5,73		
Composição Auxiliar	94970	SINAPI	CONCRETO FCK = 20MPA, TRAÇO 1:2,7:3 (EM MASSA SECA DE CIMENTO/ AREIA MÉDIA/ BRITA 1) - PREPARO MECÂNICO COM BETONEIRA 600 L. AF_05/2021	FUES - FUNDAÇÕES E ESTRUTURAS	m³	0,0180000	435,87	7,84		
Insumo	2692	SINAPI	DESMOLDANTE PROTETOR PARA FORMAS DE MADEIRA, DE BASE OLEOSA EMULSIONADA EM AGUA	Material	L	0,0060000	7,85	0,04		
Insumo	39017	SINAPI	ESPACADOR / DISTANCIADOR CIRCULAR COM ENTRADA LATERAL, EM PLASTICO, PARA VERGALHAO *4,2 A 12,5* MM, COBRIMENTO 20 MM	Material	UN	6,0000000	0,22	1,32		
					MO sem LS =>	8,36	LS =>	9,54	MO com LS =>	17,90
					Valor do BDI =>	23,58	Valor com BDI =>		117,90	

6.1	Código	Banco	Descrição	Tipo	Und	Quant.	Valor Unit	Total		
Composição	94445	SINAPI	TELHAMENTO COM TELHA CERÂMICA CAPA-CANAL, TIPO PLAN, COM ATÉ 2 ÁGUAS, INCLUSO TRANSPORTE VERTICAL.	COBE - COBERTURA	m²	1,0000000	39,76	39,76		
Composição Auxiliar	88316	SINAPI	SERVENTE COM ENCARGOS COMPLEMENTARES	SEDI - SERVIÇOS DIVERSOS	H	0,3990000	18,72	7,46		
Composição Auxiliar	88323	SINAPI	TELHADISTA COM ENCARGOS COMPLEMENTARES	SEDI - SERVIÇOS DIVERSOS	H	0,1330000	23,33	3,10		
Composição Auxiliar	93281	SINAPI	GUINCHO ELÉTRICO DE COLUNA, CAPACIDADE 400 KG, COM MOTO FREIO, MOTOR TRIFÁSICO DE 1,25 CV - CHP DIURNO. AF_03/2016	CHOR - CUSTOS HORÁRIOS DE MÁQUINAS E EQUIPAMENTOS	CHP	0,0372000	19,83	0,73		
Composição Auxiliar	93282	SINAPI	GUINCHO ELÉTRICO DE COLUNA, CAPACIDADE 400 KG, COM MOTO FREIO, MOTOR TRIFÁSICO DE 1,25 CV - CHI DIURNO. AF_03/2016	CHOR - CUSTOS HORÁRIOS DE MÁQUINAS E EQUIPAMENTOS	CHI	0,0516000	18,93	0,97		
Insumo	7173	SINAPI	TELHA DE BARRO / CERAMICA, NAO ESMALTADA, TIPO COLONIAL, CANAL, PLAN, PAULISTA, COMPRIMENTO DE *44 A 50* CM, RENDIMENTO DE COBERTURA DE *26* TELHAS/M2	Material	MIL	0,0275000	1.000,00	27,50		
					MO sem LS =>	4,17	LS =>	4,76	MO com LS =>	8,93
					Valor do BDI =>	9,94	Valor com BDI =>		49,70	

6.2	Código	Banco	Descrição	Tipo	Und	Quant.	Valor Unit	Total		
Composição	94221	SINAPI	CUMEIEIRA PARA TELHA CERÂMICA EMBOÇADA COM ARGAMASSA TRAÇO 1:2:9 (CIMENTO, CAL E AREIA) PARA TELHADOS COM ATÉ 2 ÁGUAS, INCLUSO TRANSPORTE VERTICAL. AF_07/2019	COBE - COBERTURA	M	1,0000000	21,46	21,46		
Composição Auxiliar	87337	SINAPI	ARGAMASSA TRAÇO 1:2:9 (EM VOLUME DE CIMENTO, CAL E AREIA MÉDIA ÚMIDA) PARA EMBOÇO/MASSA ÚNICA/ASSENTAMENTO DE ALVENARIA DE VEDAÇÃO, PREPARO MECÂNICO COM MISTURADOR DE EIXO HORIZONTAL DE 300 KG. AF_08/2019	SEDI - SERVIÇOS DIVERSOS	m³	0,0117000	485,80	5,68		
Composição Auxiliar	88316	SINAPI	SERVENTE COM ENCARGOS COMPLEMENTARES	SEDI - SERVIÇOS DIVERSOS	H	0,2090000	18,72	3,91		
Composição Auxiliar	88323	SINAPI	TELHADISTA COM ENCARGOS COMPLEMENTARES	SEDI - SERVIÇOS DIVERSOS	H	0,1640000	23,33	3,82		
Composição Auxiliar	93281	SINAPI	GUINCHO ELÉTRICO DE COLUNA, CAPACIDADE 400 KG, COM MOTO FREIO, MOTOR TRIFÁSICO DE 1,25 CV - CHP DIURNO. AF_03/2016	CHOR - CUSTOS HORÁRIOS DE MÁQUINAS E EQUIPAMENTOS	CHP	0,0063000	19,83	0,12		
Composição Auxiliar	93282	SINAPI	GUINCHO ELÉTRICO DE COLUNA, CAPACIDADE 400 KG, COM MOTO FREIO, MOTOR TRIFÁSICO DE 1,25 CV - CHI DIURNO. AF_03/2016	CHOR - CUSTOS HORÁRIOS DE MÁQUINAS E EQUIPAMENTOS	CHI	0,0087000	18,93	0,16		
Insumo	7181	SINAPI	CUMEIEIRA PARA TELHA CERAMICA, COMPRIMENTO DE *41* CM, RENDIMENTO DE *3* TELHAS/M	Material	UN	3,0000000	2,59	7,77		
					MO sem LS =>	3,16	LS =>	3,61	MO com LS =>	6,77
					Valor do BDI =>	5,36	Valor com BDI =>		26,82	

6.3	Código	Banco	Descrição	Tipo	Und	Quant.	Valor Unit	Total
Composição	92541	SINAPI	TRAMA DE MADEIRA COMPOSTA POR RIPAS, CAIBROS E TERÇAS PARA TELHADOS DE ATÉ 2 ÁGUAS PARA TELHA CERÂMICA CAPA-CANAL, INCLUSO TRANSPORTE VERTICAL. AF_07/2019	COBE - COBERTURA	m²	1,0000000	90,86	90,86


JEAN ALMEIDA NASCIMENTO
 Engenheiro Civil
 CREMA Nº 1113327600

LOTE IV - COMPOSIÇÕES DE CUSTO UNITÁRIO - UBS COM 01 CONSULTÓRIO

PROponente: PREFEITURA MUNICIPAL DE CARUTAPERA

OBRA: CONSTRUÇÃO DE UNIDADE BÁSICA DE SAÚDE COM 01 CONSULTÓRIO

LOCAL: POV. TIMBOTIUA, CARUTAPERA - MA

REF. SINAPI - 02/23 - MARANHÃO / ORSE - 12/22 / SEINFRA - 027 / SBC - 02/23 - MARANHÃO

ENCARGOS SOCIAIS SOBRE PREÇO DE MÃO-DE-OBRA: 114,08% (HORA)

BDI: 25,00%

Composições Analíticas com Preço Unitário												
Composição Auxiliar	88239	SINAPI	AJUDANTE DE CARPINTEIRO COM ENCARGOS COMPLEMENTARES	SEDI - SERVIÇOS DIVERSOS		H	0,4020000	18,95	7,61			
Composição Auxiliar	88262	SINAPI	CARPINTEIRO DE FORMAS COM ENCARGOS COMPLEMENTARES	SEDI - SERVIÇOS DIVERSOS		H	0,4000000	23,54	9,41			
Composição Auxiliar	93281	SINAPI	GUINCHO ELÉTRICO DE COLUNA, CAPACIDADE 400 KG, COM MOTO FREIO, MOTOR TRIFÁSICO DE 1,25 CV - CHP DIURNO. AF_03/2016	CHOR - CUSTOS HORÁRIOS DE MÁQUINAS E EQUIPAMENTOS		CHP	0,0412000	19,83	0,81			
Composição Auxiliar	93282	SINAPI	GUINCHO ELÉTRICO DE COLUNA, CAPACIDADE 400 KG, COM MOTO FREIO, MOTOR TRIFÁSICO DE 1,25 CV - CHI DIURNO. AF_03/2016	CHOR - CUSTOS HORÁRIOS DE MÁQUINAS E EQUIPAMENTOS		CHI	0,0571000	18,93	1,08			
Insumo	4408	SINAPI	RIPA NAO APARELHADA, *1,5 X 5* CM, EM MACARANDUBA, ANGELIM OU EQUIVALENTE DA REGIAO - BRUTA	Material		M	2,5730000	2,97	7,64			
Insumo	4425	SINAPI	VIGA NAO APARELHADA *6 X 12* CM, EM MACARANDUBA, ANGELIM OU EQUIVALENTE DA REGIAO - BRUTA	Material		M	0,7350000	32,99	24,24			
Insumo	4430	SINAPI	CAIBRO NAO APARELHADO *5 X 6* CM, EM MACARANDUBA, ANGELIM OU EQUIVALENTE DA REGIAO - BRUTA	Material		M	2,3360000	15,60	36,44			
Insumo	20247	SINAPI	PREGO DE ACO POLIDO COM CABECA 15 X 15 (1 1/4 X 13)	Material		KG	0,0700000	25,62	1,79			
Insumo	39027	SINAPI	PREGO DE ACO POLIDO COM CABECA 19 X 36 (3 1/4 X 9)	Material		KG	0,0500000	23,12	1,15			
Insumo	40568	SINAPI	PREGO DE ACO POLIDO COM CABECA 22 X 48 (4 1/4 X 5)	Material		KG	0,0300000	23,31	0,69			
							MO sem LS =>	6,56	LS =>	7,49	MO com LS =>	14,05
							Valor do BDI =>	22,71	Valor com BDI =>		113,57	

6.4	Código	Banco	Descrição	Tipo	Und	Quant.	Valor Unit	Total				
Composição	304	ORSE	RUFO DE CONCRETO ARMADO FCK=20MPa L=30CM E H=5CM	Complementos	m	1,0000000	37,51	37,51				
Composição Auxiliar	10549	ORSE	Encargos Complementares - Servente	Provisórios	h	0,2000000	3,70	0,74				
Composição Auxiliar	10550	ORSE	Encargos Complementares - Pedreiro	Provisórios	h	0,4000000	3,56	1,42				
Composição Auxiliar	10551	ORSE	Encargos Complementares - Carpinteiro	Provisórios	h	0,2000000	3,59	0,71				
Composição Auxiliar	140	ORSE	Aço CA - 50 Ø 6,3 a 12,5mm, inclusive corte, dobragem, montagem e colocação de ferragens nas formas, para superestruturas e fundações - R1	Armaduras Convencionais	kg	1,0000000	13,96	13,96				
Insumo	1886	ORSE	Prego 1 1/2" x 13 (15 x 18) kg	Material	kg	0,0100000	22,03	0,22				
Insumo	367	SINAPI	AREIA GROSSA - POSTO JAZIDA/FORNECEDOR (RETIRADO NA JAZIDA, SEM TRANSPORTE)	Material	m³	0,0010000	65,84	0,06				
Insumo	1213	SINAPI	CARPINTEIRO DE FORMAS (HORISTA)	Mão de Obra	H	0,2000000	17,91	3,58				
Insumo	1379	SINAPI	CIMENTO PORTLAND COMPOSTO CP II-32	Material	KG	5,0000000	0,84	4,20				
Insumo	4721	SINAPI	PEDRA BRITADA N. 1 (9,5 a 19 MM) POSTO PEDREIRA/FORNECEDOR, SEM FRETE	Material	m³	0,0130000	77,39	1,00				
Insumo	4750	SINAPI	PEDREIRO (HORISTA)	Mão de Obra	H	0,4000000	17,91	7,16				
Insumo	6111	SINAPI	SERVENTE DE OBRAS	Mão de Obra	H	0,2000000	13,01	2,60				
Insumo	10567	SINAPI	TABUA *2,5 X 23* CM EM PINUS, MISTA OU EQUIVALENTE DA REGIAO - BRUTA	Material	M	0,0350000	13,29	0,46				
Insumo	43132	SINAPI	ARAME RECOZIDO 16 BWG, D = 1,65 MM (0,016 KG/M) OU 18 BWG, D = 1,25 MM (0,01 KG/M)	Material	KG	0,0780000	17,96	1,40				
							MO sem LS =>	7,39	LS =>	8,42	MO com LS =>	15,81
							Valor do BDI =>	9,37	Valor com BDI =>		46,88	

6.5	Código	Banco	Descrição	Tipo	Und	Quant.	Valor Unit	Total				
Composição	90686	SBC	PINGAIDEIRA CONCRETO PARA TOPO DE MUROS 0,10M	PAREDES E PAINÉIS	M	1,0000000	88,12	88,12				
Composição Auxiliar	88309	SINAPI	PEDREIRO COM ENCARGOS COMPLEMENTARES	SEDI - SERVIÇOS DIVERSOS	H	1,8160000	23,90	43,40				
Composição Auxiliar	88316	SINAPI	SERVENTE COM ENCARGOS COMPLEMENTARES	SEDI - SERVIÇOS DIVERSOS	H	2,0700000	18,72	38,75				
Insumo	50	SBC	CIMENTO PORTLAND CP III 32RS NBR 11578 (quilo)	Material	KG	6,5200000	0,69	4,49				
Insumo	100	SBC	AREIA GROSSA LAVADA	Material	m³	0,0210000	70,91	1,48				
							MO sem LS =>	28,37	LS =>	32,37	MO com LS =>	60,74
							Valor do BDI =>	22,03	Valor com BDI =>		110,15	

6.6	Código	Banco	Descrição	Tipo	Und	Quant.	Valor Unit	Total
Composição	96486	SINAPI	FORRO DE PVC, LISO, PARA AMBIENTES COMERCIAIS, INCLUSIVE ESTRUTURA DE FIXAÇÃO. AF_05/2017_PS	REVE - REVESTIMENTO E TRATAMENTO DE SUPERFÍCIES	m²	1,0000000	88,93	88,93
Composição Auxiliar	88278	SINAPI	MONTADOR DE ESTRUTURA METÁLICA COM ENCARGOS COMPLEMENTARES	SEDI - SERVIÇOS DIVERSOS	H	0,4994000	20,22	10,09
Insumo	36225	SINAPI	FORRO DE PVC LISO, BRANCO, REGUA DE 20 CM, ESPESSURA DE 8 MM A 10 MM, COMPRIMENTO 6 M (SEM COLOCACAO)	Material	m²	1,0956000	38,11	41,75
Insumo	39427	SINAPI	PERFIL CANALETA, FORMATO C, EM ACO ZINCADO, PARA ESTRUTURA FORRO DRYWALL, E = 0,5 MM, *46 X 18* (L X H), COMPRIMENTO 3 M	Material	M	3,8499000	7,73	29,75
Insumo	39430	SINAPI	PENDURAL OU PRESILHA REGULADORA, EM ACO GALVANIZADO, COM CORPO, MOLA E REBITE, PARA PERFIL TIPO CANALETA DE ESTRUTURA EM FORROS DRYWALL	Equipamento	UN	1,3265000	2,91	3,86
Insumo	39443	SINAPI	PARAFUSO DRY WALL, EM ACO ZINCADO, CABECA LENTILHA E PONTA BROCA (LB), LARGURA 4,2 MM, COMPRIMENTO 13 MM	Material	UN	2,1912000	0,26	0,56
Insumo	40547	SINAPI	PARAFUSO ZINCADO, AUTOBROCANTE, FLANGEADO, 4,2 MM X 19 MM	Material	CENTO	0,0132000	29,16	0,38
Insumo	40552	SINAPI	PARAFUSO, AUTO ATARRACHANTE, CABECA CHATA, FENDA SIMPLES, 1/4"(6,35 MM) X 25 MM	Material	CENTO	0,0333000	49,99	1,66
Insumo	43131	SINAPI	ARAME GALVANIZADO 6 BWG, D = 5,16 MM (0,157 KG/M), OU 8 BWG, D = 4,19 MM (0,101 KG/M), OU 10 BWG, D = 3,40 MM (0,0713 KG/M)	Material	KG	0,0426000	20,86	0,88


JEAN ALMEIDA NASCIMENTO
 Engenheiro Civil
 CREX Nº 1113327600

LOTE IV - COMPOSIÇÕES DE CUSTO UNITÁRIO - UBS COM 01 CONSULTÓRIO

PROPOSANTE: PREFEITURA MUNICIPAL DE CARUTAPERA

OBRA: CONSTRUÇÃO DE UNIDADE BÁSICA DE SAÚDE COM 01 CONSULTÓRIO

LOCAL: POV. TIMBOTIUA, CARUTAPERA - MA

REF. SINAPI - 02/23 - MARANHÃO / ORSE - 12/22 / SEINFRA - 027 / SBC - 02/23 - MARANHÃO

ENCARGOS SOCIAIS SOBRE PREÇO DE MÃO-DE-OBRA: 114,08% (HORA)

BDI: 25,00%

Composições Analíticas com Preço Unitário

MO sem LS => 3,69 LS => 4,20 MO com LS => 7,89
Valor do BDI => 22,23 Valor com BDI => 111,16

6.7	Código	Banco	Descrição	Tipo	Und	Quant.	Valor Unit	Total	
Composição	94227	SINAPI	CALHA EM CHAPA DE AÇO GALVANIZADO NÚMERO 24, DESENVOLVIMENTO DE 33 CM, INCLUSO TRANSPORTE VERTICAL. AF_07/2019	COBE - COBERTURA	M	1,0000000	58,22	58,22	
Composição Auxiliar	88316	SINAPI	SERVENTE COM ENCARGOS COMPLEMENTARES	SEDI - SERVIÇOS DIVERSOS	H	0,2820000	18,72	5,27	
Composição Auxiliar	88323	SINAPI	TELHADISTA COM ENCARGOS COMPLEMENTARES	SEDI - SERVIÇOS DIVERSOS	H	0,1880000	23,33	4,38	
Composição Auxiliar	93281	SINAPI	GUINCHO ELÉTRICO DE COLUNA, CAPACIDADE 400 KG, COM MOTO FREIO, MOTOR TRIFÁSICO DE 1,25 CV - CHP DIURNO. AF_03/2016	CHOR - CUSTOS HORÁRIOS DE MÁQUINAS E EQUIPAMENTOS	CHP	0,0132000	19,83	0,26	
Composição Auxiliar	93282	SINAPI	GUINCHO ELÉTRICO DE COLUNA, CAPACIDADE 400 KG, COM MOTO FREIO, MOTOR TRIFÁSICO DE 1,25 CV - CHI DIURNO. AF_03/2016	CHOR - CUSTOS HORÁRIOS DE MÁQUINAS E EQUIPAMENTOS	CHI	0,0183000	18,93	0,34	
Insumo	142	SINAPI	SELANTE ELASTICO MONOCOMPONENTE A BASE DE POLIURETANO (PU) PARA JUNTAS DIVERSAS	Material	310ML	0,0530000	39,18	2,07	
Insumo	5061	SINAPI	PREGO DE AÇO POLIDO COM CABECA 18 X 27 (2 1/2 X 10)	Material	KG	0,0080000	22,75	0,18	
Insumo	5104	SINAPI	REBITE DE ALUMINIO VAZADO DE REPUXO, 3,2 X 8 MM (1KG = 1025 UNIDADES)	Material	KG	0,0016000	67,04	0,10	
Insumo	13388	SINAPI	SOLDA EM BARRA DE ESTANHO-CHUMBO 50/50	Material	KG	0,0590000	142,97	8,43	
Insumo	40782	SINAPI	CALHA QUADRADA DE CHAPA DE AÇO GALVANIZADA NUM 24, CORTE 33 CM	Material	M	1,0500000	35,42	37,19	
				MO sem LS =>	3,52	LS =>	4,01	MO com LS =>	7,53
				Valor do BDI =>	14,55	Valor com BDI =>		72,77	

6.8	Código	Banco	Descrição	Tipo	Und	Quant.	Valor Unit	Total	
Composição	89578	SINAPI	TUBO PVC, SÉRIE R, ÁGUA PLUVIAL, DN 100 MM, FORNECIDO E INSTALADO EM CONDUTORES VERTICAIS DE ÁGUAS PLUVIAIS. AF_06/2022	INHÍ - INSTALAÇÕES HIDROSANITÁRIAS	M	1,0000000	31,81	31,81	
Composição Auxiliar	88248	SINAPI	AUXILIAR DE ENCANADOR OU BOMBEIRO HIDRÁULICO COM ENCARGOS COMPLEMENTARES	SEDI - SERVIÇOS DIVERSOS	H	0,0758000	18,50	1,40	
Composição Auxiliar	88267	SINAPI	ENCANADOR OU BOMBEIRO HIDRÁULICO COM ENCARGOS COMPLEMENTARES	SEDI - SERVIÇOS DIVERSOS	H	0,0758000	23,16	1,75	
Insumo	9841	SINAPI	TUBO PVC, SERIE R, DN 100 MM, PARA ESGOTO OU AGUAS PLUVIAIS PREDIAL (NBR 5688)	Material	M	1,0353000	27,62	28,59	
Insumo	38383	SINAPI	LIXA D'AGUA EM FOLHA, GRAO 100	Material	UN	0,0420000	1,74	0,07	
				MO sem LS =>	1,12	LS =>	1,28	MO com LS =>	2,40
				Valor do BDI =>	7,95	Valor com BDI =>		39,76	

6.9	Código	Banco	Descrição	Tipo	Und	Quant.	Valor Unit	Total	
Composição	89584	SINAPI	JOELHO 90 GRAUS, PVC, SERIE R, ÁGUA PLUVIAL, DN 100 MM, JUNTA ELÁSTICA, FORNECIDO E INSTALADO EM CONDUTORES VERTICAIS DE ÁGUAS PLUVIAIS. AF_06/2022	INHÍ - INSTALAÇÕES HIDROSANITÁRIAS	UN	1,0000000	41,44	41,44	
Composição Auxiliar	88248	SINAPI	AUXILIAR DE ENCANADOR OU BOMBEIRO HIDRÁULICO COM ENCARGOS COMPLEMENTARES	SEDI - SERVIÇOS DIVERSOS	H	0,2729000	18,50	5,04	
Composição Auxiliar	88267	SINAPI	ENCANADOR OU BOMBEIRO HIDRÁULICO COM ENCARGOS COMPLEMENTARES	SEDI - SERVIÇOS DIVERSOS	H	0,2729000	23,16	6,32	
Insumo	299	SINAPI	ANEL BORRACHA, DN 100 MM, PARA TUBO SERIE REFORCADA ESGOTO PREDIAL	Material	UN	2,0000000	4,30	8,60	
Insumo	20078	SINAPI	PASTA LUBRIFICANTE PARA TUBOS E CONEXOES COM JUNTA ELASTICA, EMBALAGEM DE *400* GR (USO EM PVC, ACO, POLIETILENO E OUTROS)	Material	UN	0,1150000	20,73	2,38	
Insumo	20157	SINAPI	JOELHO, PVC SERIE R, 90 GRAUS, DN 100 MM, PARA ESGOTO PREDIAL	Material	UN	1,0000000	19,10	19,10	
				MO sem LS =>	4,05	LS =>	4,62	MO com LS =>	8,67
				Valor do BDI =>	10,36	Valor com BDI =>		51,80	

6.10	Código	Banco	Descrição	Tipo	Und	Quant.	Valor Unit	Total	
Composição	91173	SINAPI	FIXAÇÃO DE TUBOS VERTICAIS DE PPR DIÂMETROS MENORES OU IGUAIS A 4B8r3B4p7yhRXuBWLqsQ546WR43cqQwrbXMDFnBi6vSJBefi8tP W85a7r7DM961Jvk4hdryZoByEp8GC8HszsqjPrN4FxGM9	INHÍ - INSTALAÇÕES HIDROSANITÁRIAS	M	1,0000000	1,70	1,70	
Composição Auxiliar	88248	SINAPI	AUXILIAR DE ENCANADOR OU BOMBEIRO HIDRÁULICO COM ENCARGOS COMPLEMENTARES	SEDI - SERVIÇOS DIVERSOS	H	0,0050000	18,50	0,09	
Composição Auxiliar	88267	SINAPI	ENCANADOR OU BOMBEIRO HIDRÁULICO COM ENCARGOS COMPLEMENTARES	SEDI - SERVIÇOS DIVERSOS	H	0,0350000	23,16	0,81	
Insumo	392	SINAPI	ABRACADEIRA EM AÇO PARA AMARRAÇÃO DE ELETRODUTOS, TIPO D, COM 1/2" E PARAFUSO DE FIXAÇÃO	Material	UN	0,3330000	2,41	0,80	
				MO sem LS =>	0,32	LS =>	0,37	MO com LS =>	0,69
				Valor do BDI =>	0,42	Valor com BDI =>		2,12	

7.1	Código	Banco	Descrição	Tipo	Und	Quant.	Valor Unit	Total
Composição	87904	SINAPI	CHAPISCO APLICADO EM ALVENARIA (COM PRESENÇA DE VÃOS) E ESTRUTURAS DE CONCRETO DE FACHADA, COM COLHER DE PEDREIRO. ARGAMASSA TRAÇO 1:3 COM PREPARO EM BETONEIRA 400L. AF_10/2022	REVE - REVESTIMENTO E TRATAMENTO DE SUPERFÍCIES	m²	1,0000000	7,49	7,49
Composição Auxiliar	87377	SINAPI	ARGAMASSA TRAÇO 1:3 (EM VOLUME DE CIMENTO E AREIA GROSSA ÚMIDA) PARA CHAPISCO CONVENCIONAL, PREPARO MANUAL. AF_08/2019	SEDI - SERVIÇOS DIVERSOS	m³	0,0037000	623,17	2,30
Composição Auxiliar	88309	SINAPI	PEDREIRO COM ENCARGOS COMPLEMENTARES	SEDI - SERVIÇOS DIVERSOS	H	0,1724000	23,90	4,12

LOTE IV - COMPOSIÇÕES DE CUSTO UNITÁRIO - UBS COM 01 CONSULTÓRIO

PROPONENTE: PREFEITURA MUNICIPAL DE CARUTAPERA

OBRA: CONSTRUÇÃO DE UNIDADE BÁSICA DE SAÚDE COM 01 CONSULTÓRIO

LOCAL: POV. TIMBÓTIUA, CARUTAPERA - MA

REF. SINAPI - 02/23 - MARANHÃO / ORSE - 12/22 / SEINFRA - 027 / SBC - 02/23 - MARANHÃO

ENCARGOS SOCIAIS SOBRE PREÇO DE MÃO-DE-OBRA: 114,08% (HORA)

BDI: 25,00%

Composições Analíticas com Preço Unitário

Composição Auxiliar	88316	SINAPI	SERVENTE COM ENCARGOS COMPLEMENTARES	SEDI - SERVIÇOS DIVERSOS		H	0,0575000	18,72	1,07
				MO sem LS =>	2,08	LS =>	2,37	MO com LS =>	4,45
				Valor do BDI =>	1,87			Valor com BDI =>	9,36

7.2	Código	Banco	Descrição	Tipo	Und	Quant.	Valor Unit	Total	
Composição	87529	SINAPI	MASSA ÚNICA, PARA RECEBIMENTO DE PINTURA, EM ARGAMASSA TRAÇO 1:2:8, PREPARO MECÂNICO COM BETONEIRA 400L, APLICADA MANUALMENTE EM FACES INTERNAS DE PAREDES, ESPESSURA DE 20MM, COM EXECUÇÃO DE TALISCAS. AF_06/2014	REVE - REVESTIMENTO E TRATAMENTO DE SUPERFÍCIES	m²	1,0000000	33,64	33,64	
Composição Auxiliar	87292	SINAPI	ARGAMASSA TRAÇO 1:2:8 (EM VOLUME DE CIMENTO, CAL E AREIA MÉDIA ÚMIDA) PARA EMBOÇO/MASSA ÚNICA/ASSENTAMENTO DE ALVENARIA DE VEDAÇÃO, PREPARO MECÂNICO COM BETONEIRA 400 L. AF_08/2019	SEDI - SERVIÇOS DIVERSOS	m³	0,0376000	511,11	19,21	
Composição Auxiliar	88309	SINAPI	PEDREIRO COM ENCARGOS COMPLEMENTARES	SEDI - SERVIÇOS DIVERSOS	H	0,4700000	23,90	11,23	
Composição Auxiliar	88316	SINAPI	SERVENTE COM ENCARGOS COMPLEMENTARES	SEDI - SERVIÇOS DIVERSOS	H	0,1710000	18,72	3,20	
				MO sem LS =>	6,28	LS =>	7,17	MO com LS =>	13,45
				Valor do BDI =>	8,41			Valor com BDI =>	42,05

7.3	Código	Banco	Descrição	Tipo	Und	Quant.	Valor Unit	Total	
Composição	87250	SINAPI	REVESTIMENTO CERÂMICO PARA PISO COM PLACAS TIPO ESMALTADA EXTRA DE DIMENSÕES 45X45 CM APLICADA EM AMBIENTES DE ÁREA ENTRE 5 M2 E 10 M2. AF_06/2014	PISO - PISOS	m²	1,0000000	67,20	67,20	
Composição Auxiliar	88256	SINAPI	AZULEJISTA OU LADRILHISTA COM ENCARGOS COMPLEMENTARES	SEDI - SERVIÇOS DIVERSOS	H	0,5143000	23,78	12,23	
Composição Auxiliar	88316	SINAPI	SERVENTE COM ENCARGOS COMPLEMENTARES	SEDI - SERVIÇOS DIVERSOS	H	0,1666000	18,72	3,11	
Insumo	1287	SINAPI	PISO EM CERÂMICA ESMALTADA EXTRA, PEI MAIOR OU IGUAL A 4. FORMATO MENOR OU IGUAL A 2025 CM2	Material	m²	1,0710000	38,20	40,91	
Insumo	1381	SINAPI	ARGAMASSA COLANTE AC I PARA CERAMICAS	Material	KG	9,1325000	1,07	9,77	
Insumo	34357	SINAPI	REJUNTE CIMENTICIO, QUALQUER COR	Material	KG	0,1880000	6,28	1,18	
				MO sem LS =>	5,40	LS =>	6,15	MO com LS =>	11,55
				Valor do BDI =>	16,80			Valor com BDI =>	84,00

8.1	Código	Banco	Descrição	Tipo	Und	Quant.	Valor Unit	Total	
Composição	87250	SINAPI	REVESTIMENTO CERÂMICO PARA PISO COM PLACAS TIPO ESMALTADA EXTRA DE DIMENSÕES 45X45 CM APLICADA EM AMBIENTES DE ÁREA ENTRE 5 M2 E 10 M2. AF_06/2014	PISO - PISOS	m²	1,0000000	67,20	67,20	
Composição Auxiliar	88256	SINAPI	AZULEJISTA OU LADRILHISTA COM ENCARGOS COMPLEMENTARES	SEDI - SERVIÇOS DIVERSOS	H	0,5143000	23,78	12,23	
Composição Auxiliar	88316	SINAPI	SERVENTE COM ENCARGOS COMPLEMENTARES	SEDI - SERVIÇOS DIVERSOS	H	0,1666000	18,72	3,11	
Insumo	1287	SINAPI	PISO EM CERÂMICA ESMALTADA EXTRA, PEI MAIOR OU IGUAL A 4. FORMATO MENOR OU IGUAL A 2025 CM2	Material	m²	1,0710000	38,20	40,91	
Insumo	1381	SINAPI	ARGAMASSA COLANTE AC I PARA CERAMICAS	Material	KG	9,1325000	1,07	9,77	
Insumo	34357	SINAPI	REJUNTE CIMENTICIO, QUALQUER COR	Material	KG	0,1880000	6,28	1,18	
				MO sem LS =>	5,40	LS =>	6,15	MO com LS =>	11,55
				Valor do BDI =>	16,80			Valor com BDI =>	84,00

8.2	Código	Banco	Descrição	Tipo	Und	Quant.	Valor Unit	Total	
Composição	98689	SINAPI	SOLEIRA EM GRANITO, LARGURA 15 CM, ESPESSURA 2,0 CM. AF_09/2020	PISO - PISOS	M	1,0000000	121,37	121,37	
Composição Auxiliar	88274	SINAPI	MARMORISTA/GRANITEIRO COM ENCARGOS COMPLEMENTARES	SEDI - SERVIÇOS DIVERSOS	H	0,5470000	23,78	13,00	
Composição Auxiliar	88316	SINAPI	SERVENTE COM ENCARGOS COMPLEMENTARES	SEDI - SERVIÇOS DIVERSOS	H	0,2730000	18,72	5,11	
Insumo	20232	SINAPI	SOLEIRA EM GRANITO, POLIDO, TIPO ANDORINHA/ QUARTZ/ CASTELO/ CORUMBA OU OUTROS EQUIVALENTES DA REGIAO, L= *15* CM, E= *2,0* CM	Material	M	1,0000000	99,02	99,02	
Insumo	37595	SINAPI	ARGAMASSA COLANTE TIPO AC III	Material	KG	1,2900000	3,29	4,24	
				MO sem LS =>	6,33	LS =>	7,23	MO com LS =>	13,56
				Valor do BDI =>	30,34			Valor com BDI =>	151,71

9.1	Código	Banco	Descrição	Tipo	Und	Quant.	Valor Unit	Total	
Composição	88470	SINAPI	CONTRAPISO COM ARGAMASSA AUTONIVELANTE, APLICADO SOBRE LAJE, NÃO ADERIDO, ESPESSURA 3CM. AF_07/2021	PISO - PISOS	m²	1,0000000	25,28	25,28	
Composição Auxiliar	88309	SINAPI	PEDREIRO COM ENCARGOS COMPLEMENTARES	SEDI - SERVIÇOS DIVERSOS	H	0,0830000	23,90	1,98	
Composição Auxiliar	88316	SINAPI	SERVENTE COM ENCARGOS COMPLEMENTARES	SEDI - SERVIÇOS DIVERSOS	H	0,0420000	18,72	0,78	
Insumo	38546	SINAPI	ARGAMASSA USINADA AUTOADENSAVEL E AUTONIVELANTE PARA CONTRAPISO, INCLUI BOMBEAMENTO	Material	m³	0,0430000	523,75	22,52	
				MO sem LS =>	0,96	LS =>	1,10	MO com LS =>	2,06
				Valor do BDI =>	6,32			Valor com BDI =>	31,60

9.2	Código	Banco	Descrição	Tipo	Und	Quant.	Valor Unit	Total
Composição	94993	SINAPI	EXECUÇÃO DE PASSEIO (CALÇADA) OU PISO DE CONCRETO COM CONCRETO MOLDADO IN LOCO, USINADO, ACABAMENTO CONVENCIONAL, ESPESSURA 6 CM, ARMADO. AF_08/2022	PISO - PISOS	m²	1,0000000	79,19	79,19
Composição Auxiliar	88262	SINAPI	CARPINTEIRO DE FORMAS COM ENCARGOS COMPLEMENTARES	SEDI - SERVIÇOS DIVERSOS	H	0,0976000	23,54	2,29
Composição Auxiliar	88309	SINAPI	PEDREIRO COM ENCARGOS COMPLEMENTARES	SEDI - SERVIÇOS DIVERSOS	H	0,0727000	23,90	1,73

LOTE IV - COMPOSIÇÕES DE CUSTO UNITÁRIO - UBS COM 01 CONSULTÓRIO

PROPOSANTE: PREFEITURA MUNICIPAL DE CARUTAPERA

OBRA: CONSTRUÇÃO DE UNIDADE BÁSICA DE SAÚDE COM 01 CONSULTÓRIO

LOCAL: POV. TIMBOTIUA, CARUTAPERA - MA

REF. SINAPI - 02/23 - MARANHÃO / ORSE - 12/22 / SEINFRA - 027 / 5BC - 02/23 - MARANHÃO

ENCARGOS SOCIAIS SOBRE PREÇO DE MÃO-DE-OBRA: 114,08% (HORA)

BDI: 25,00%

Composições Analíticas com Preço Unitário

Composição Auxiliar	Código	Banco	Descrição	Serviço	Und	Quant.	Valor Unit	Total		
	88316	SINAPI	SERVENTE COM ENCARGOS COMPLEMENTARES	SEDI - SERVIÇOS DIVERSOS	H	0,1704000	18,72	3,18		
Insumo	4517	SINAPI	SARRAFO *2,5 X 7,5* CM EM PINUS, MISTA OU EQUIVALENTE DA REGIAO - BRUTA	Material	M	0,4500000	4,11	1,84		
Insumo	5068	SINAPI	PREGO DE ACO POLIDO COM CABECA 17 X 21 (2 X 11)	Material	KG	0,0240000	23,14	0,55		
Insumo	7156	SINAPI	TELA DE ACO SOLDADA NERVURADA, CA-60, Q-196, (3,11 KG/M2), DIAMETRO DO FIO = 5,0 MM, LARGURA = 2,45 M, ESPACAMENTO DA MALHA = 10 X 10 CM	Material	m²	1,0816000	31,56	34,13		
Insumo	34492	SINAPI	CONCRETO USINADO BOMBEAVEL, CLASSE DE RESISTENCIA C20, COM BRITA 0 E 1, SLUMP = 100 +/- 20 MM, EXCLUI SERVIÇO DE BOMBEAMENTO (NBR 8953)	Material	m³	0,0739000	480,00	35,47		
					MO sem LS =>	2,50	LS =>	2,85	MO com LS =>	5,35
					Valor do BDI =>	19,79	Valor com BDI =>			98,98

10.1	Código	Banco	Descrição	Tipo	Und	Quant.	Valor Unit	Total		
Composição	88485	SINAPI	APLICAÇÃO DE FUNDO SELADOR ACRÍLICO EM PAREDES, UMA DEMÃO. AF_06/2014	PINT - PINTURAS	m²	1,0000000	2,79	2,79		
Composição Auxiliar	88310	SINAPI	PINTOR COM ENCARGOS COMPLEMENTARES	SEDI - SERVIÇOS DIVERSOS	H	0,0390000	26,14	1,01		
Composição Auxiliar	88316	SINAPI	SERVENTE COM ENCARGOS COMPLEMENTARES	SEDI - SERVIÇOS DIVERSOS	H	0,0140000	18,72	0,26		
Insumo	6085	SINAPI	SELADOR ACRILICO OPACO PREMIUM INTERIOR/EXTERIOR	Material	L	0,1600000	9,56	1,52		
					MO sem LS =>	0,43	LS =>	0,49	MO com LS =>	0,92
					Valor do BDI =>	0,69	Valor com BDI =>			3,48


10.2	Código	Banco	Descrição	Tipo	Und	Quant.	Valor Unit	Total		
Composição	96135	SINAPI	APLICAÇÃO MANUAL DE MASSA ACRÍLICA EM PAREDES EXTERNAS DE CASAS, DUAS DEMÃOS. AF_05/2017	PINT - PINTURAS	m²	1,0000000	25,94	25,94		
Composição Auxiliar	88310	SINAPI	PINTOR COM ENCARGOS COMPLEMENTARES	SEDI - SERVIÇOS DIVERSOS	H	0,5710000	26,14	14,92		
Composição Auxiliar	88316	SINAPI	SERVENTE COM ENCARGOS COMPLEMENTARES	SEDI - SERVIÇOS DIVERSOS	H	0,1430000	18,72	2,67		
Insumo	3767	SINAPI	LIXA EM FOLHA PARA PAREDE OU MADEIRA, NUMERO 120, COR VERMELHA	Material	UN	0,1000000	1,00	0,10		
Insumo	43651	SINAPI	MASSA ACRILICA PARA SUPERFICIES INTERNAS E EXTERNAS	Material	KG	1,5518400	5,32	8,25		
					MO sem LS =>	6,00	LS =>	6,85	MO com LS =>	12,85
					Valor do BDI =>	6,48	Valor com BDI =>			32,42

10.3	Código	Banco	Descrição	Tipo	Und	Quant.	Valor Unit	Total		
Composição	88489	SINAPI	APLICAÇÃO MANUAL DE PINTURA COM TINTA LÁTEX ACRÍLICA EM PAREDES, DUAS DEMÃOS. AF_06/2014	PINT - PINTURAS	m²	1,0000000	16,88	16,88		
Composição Auxiliar	88310	SINAPI	PINTOR COM ENCARGOS COMPLEMENTARES	SEDI - SERVIÇOS DIVERSOS	H	0,1870000	26,14	4,88		
Composição Auxiliar	88316	SINAPI	SERVENTE COM ENCARGOS COMPLEMENTARES	SEDI - SERVIÇOS DIVERSOS	H	0,0690000	18,72	1,29		
Insumo	7356	SINAPI	TINTA LATEX ACRILICA PREMIUM, COR BRANCO FOSCO	Material	L	0,3300000	32,47	10,71		
					MO sem LS =>	2,10	LS =>	2,39	MO com LS =>	4,49
					Valor do BDI =>	4,22	Valor com BDI =>			21,10

10.4	Código	Banco	Descrição	Tipo	Und	Quant.	Valor Unit	Total		
Composição	102228	SINAPI	PINTURA TINTA DE ACABAMENTO (PIGMENTADA) ESMALTE SINTÉTICO FOSCO EM MADEIRA, 3 DEMÃOS. AF_01/2021	PINT - PINTURAS	m²	1,0000000	23,06	23,06		
Composição Auxiliar	88310	SINAPI	PINTOR COM ENCARGOS COMPLEMENTARES	SEDI - SERVIÇOS DIVERSOS	H	0,5708000	26,14	14,92		
Insumo	5318	SINAPI	DILUENTE AGUARRAS	Material	L	0,0195000	20,35	0,39		
Insumo	7288	SINAPI	TINTA ESMALTE SINTETICO PREMIUM FOSCO	Material	L	0,1954000	39,68	7,75		
					MO sem LS =>	5,11	LS =>	5,84	MO com LS =>	10,95
					Valor do BDI =>	5,76	Valor com BDI =>			28,82

11.1.1	Código	Banco	Descrição	Tipo	Und	Quant.	Valor Unit	Total		
Composição	90848	SINAPI	KIT DE PORTA DE MADEIRA PARA PINTURA, SEMI-OCA (LEVE OU MÉDIA), PADRÃO MÉDIO, 70X210CM, ESPESSURA DE 3,5CM, ITENS INCLUSOS: DOBRADIÇAS, MONTAGEM E INSTALAÇÃO DO BATENTE, SEM FECHADURA - FORNECIMENTO E INSTALAÇÃO. AF_12/2019	ESQV - ESQUADRIAS/FER RAGENS/VIDROS	UN	1,0000000	834,03	834,03		
Composição Auxiliar	100659	SINAPI	ALIZAR DE 5X1,5CM PARA PORTA FIXADO COM PREGOS, PADRÃO MÉDIO - FORNECIMENTO E INSTALAÇÃO. AF_12/2019	ESQV - ESQUADRIAS/FER RAGENS/VIDROS	M	9,8000000	10,56	103,48		
Composição Auxiliar	90806	SINAPI	BATENTE PARA PORTA DE MADEIRA, FIXAÇÃO COM ARGAMASSA, PADRÃO MÉDIO - FORNECIMENTO E INSTALAÇÃO. AF_12/2019	ESQV - ESQUADRIAS/FER RAGENS/VIDROS	UN	1,0000000	367,57	367,57		
Composição Auxiliar	90821	SINAPI	PORTA DE MADEIRA PARA PINTURA, SEMI-OCA (LEVE OU MÉDIA), 70X210CM, ESPESSURA DE 3,5CM, INCLUSO DOBRADIÇAS - FORNECIMENTO E INSTALAÇÃO. AF_12/2019	ESQV - ESQUADRIAS/FER RAGENS/VIDROS	UN	1,0000000	362,98	362,98		
					MO sem LS =>	77,06	LS =>	87,91	MO com LS =>	164,97
					Valor do BDI =>	208,50	Valor com BDI =>			1.042,53

11.1.2	Código	Banco	Descrição	Tipo	Und	Quant.	Valor Unit	Total
Composição	91304	SINAPI	FECHADURA DE EMBUTIR COM CILINDRO, EXTERNA, COMPLETA, ACABAMENTO PADRÃO POPULAR, INCLUSO EXECUÇÃO DE FURO - FORNECIMENTO E INSTALAÇÃO. AF_12/2019	ESQV - ESQUADRIAS/FER RAGENS/VIDROS	UN	1,0000000	108,60	108,60
Composição Auxiliar	88261	SINAPI	CARPINTEIRO DE ESQUADRIA COM ENCARGOS COMPLEMENTARES	SEDI - SERVIÇOS DIVERSOS	H	1,0020000	22,74	22,78
Composição Auxiliar	88316	SINAPI	SERVENTE COM ENCARGOS COMPLEMENTARES	SEDI - SERVIÇOS DIVERSOS	H	0,5010000	18,72	9,37


JEAN ALMEIDA NASCIMENTO
Engenheiro Civil
CREA Nº 1113327600

LOTE IV - COMPOSIÇÕES DE CUSTO UNITÁRIO - UBS COM 01 CONSULTÓRIO

PROPOSNTE: PREFEITURA MUNICIPAL DE CARUTAPERA	
OBRA: CONSTRUÇÃO DE UNIDADE BÁSICA DE SAÚDE COM 01 CONSULTÓRIO	
LOCAL: POV. TIMBOTIUA, CARUTAPERA - MA	
REF. SINAPI - 02/23 - MARANHÃO / ORSE - 12/22 / SEINFRA - 027 / SBC - 02/23 - MARANHÃO	
ENCARGOS SOCIAIS SOBRE PREÇO DE MÃO-DE-OBRA: 114,08% (HORA)	BDI: 25,00%

Composições Analíticas com Preço Unitário

Insumo	3080	SINAPI	FECHADURA ESPELHO PARA PORTA EXTERNA, EM ACO INOX (MAQUINA, TESTA E CONTRA-TESTA) E EM ZAMAC (MACANETA, LINGUETA E TRINCOS) COM ACABAMENTO CROMADO, MAQUINA DE 40 MM, INCLUINDO CHAVE TIPO CILINDRO	Material		CJ	1,0000000	76,45	76,45
					MO sem LS =>		11,21	LS =>	12,79
					Valor do BDI =>		27,15	Valor com BDI =>	24,00
									135,75

11.2.1	Código	Banco	Descrição	Tipo	Und	Quant.	Valor Unit	Total	
Composição	94570	SINAPI	JANELA DE ALUMÍNIO DE CORRER COM 2 FOLHAS PARA VIDROS, COM VIDROS, BATENTE, ACABAMENTO COM ACETATO OU BRILHANTE E FERRAGENS. EXCLUSIVE ALIZAR E CONTRAMARCO. FORNECIMENTO E INSTALAÇÃO. - 1,20X1,00	ESQV - ESQUADRIAS/FERRAGENS/VIDROS	m²	1,0000000	368,53	368,53	
Composição Auxiliar	88309	SINAPI	PEDREIRO COM ENCARGOS COMPLEMENTARES	SEDI - SERVIÇOS DIVERSOS	H	0,5190000	23,90	12,40	
Composição Auxiliar	88316	SINAPI	SERVEnte COM ENCARGOS COMPLEMENTARES	SEDI - SERVIÇOS DIVERSOS	H	0,2590000	18,72	4,84	
Insumo	4377	SINAPI	PARAFUSO DE ACO ZINCADO COM ROSCA SOBERBA, CABECA CHATA E FENDA SIMPLES, DIAMETRO 4,2 MM, COMPRIMENTO * 32 * MM	Material	UN	9,2000000	0,20	1,84	
Insumo	36896	SINAPI	JANELA DE CORRER, EM ALUMINIO PERFIL 25, 100 X 120 CM (A X L), 2 FLS MOVEIS, SEM BANDEIRA, ACABAMENTO BRANCO OU BRILHANTE, BATENTE DE 6 A 7 CM, COM VIDRO 4 MM, SEM GUARNICAO	Material	UN	0,8333000	400,00	333,32	
Insumo	39961	SINAPI	SILICONE ACETICO USO GERAL INCOLOR 280 G	Material	UN	0,6233000	25,89	16,13	
					MO sem LS =>		6,04	LS =>	6,89
					Valor do BDI =>		92,13	Valor com BDI =>	12,93
									460,66

11.2.2	Código	Banco	Descrição	Tipo	Und	Quant.	Valor Unit	Total	
Composição	94569	SINAPI	JANELA DE ALUMÍNIO TIPO MAXIM-AR, COM VIDROS, BATENTE E FERRAGENS. EXCLUSIVE ALIZAR, ACABAMENTO E CONTRAMARCO. FORNECIMENTO E INSTALAÇÃO - 0,5X0,50	ESQV - ESQUADRIAS/FERRAGENS/VIDROS	m²	1,0000000	707,55	707,55	
Composição Auxiliar	88309	SINAPI	PEDREIRO COM ENCARGOS COMPLEMENTARES	SEDI - SERVIÇOS DIVERSOS	H	1,7070000	23,90	40,79	
Composição Auxiliar	88316	SINAPI	SERVEnte COM ENCARGOS COMPLEMENTARES	SEDI - SERVIÇOS DIVERSOS	H	0,8530000	18,72	15,96	
Insumo	4377	SINAPI	PARAFUSO DE ACO ZINCADO COM ROSCA SOBERBA, CABECA CHATA E FENDA SIMPLES, DIAMETRO 4,2 MM, COMPRIMENTO * 32 * MM	Material	UN	24,4000000	0,20	4,88	
Insumo	34381	SINAPI	JANELA MAXIM AR, EM ALUMINIO PERFIL 25, 60 X 80 CM (A X L), ACABAMENTO BRANCO OU BRILHANTE, BATENTE DE 4 A 5 CM, COM VIDRO 4 MM, SEM GUARNICAO/ALIZAR	Material	UN	2,0833000	294,56	613,65	
Insumo	39961	SINAPI	SILICONE ACETICO USO GERAL INCOLOR 280 G	Material	UN	1,2467000	25,89	32,27	
					MO sem LS =>		19,88	LS =>	22,68
					Valor do BDI =>		176,88	Valor com BDI =>	42,56
									884,43

12.1	Código	Banco	Descrição	Tipo	Und	Quant.	Valor Unit	Total	
Composição	86932	SINAPI	VASO SANITÁRIO SIFONADO COM CAIXA ACOPLADA LOUÇA BRANCA - PADRÃO MÉDIO, INCLUSO ENGATE FLEXÍVEL EM METAL CROMADO, 1/2 X 4B8r3B4p7yhRXuBWLqsQ546WR43cqQwrbXMDFnBi6vSJBeif8tPW85a7r7DM961Jvk4hdryZoByEo8GC8HzsaJrRN4FxFxGM9	517,61		517,61			
Composição Auxiliar	86887	SINAPI	ENGATE FLEXÍVEL EM INOX, 1/2 X 4B8r3B4p7yhRXuBWLqsQ546WR43cqQwrbXMDFnBi6vSJBeif8tPW85a7r7DM961Jvk4hdryZoByEo8GC8HzsqJpRN4FxFxGM9	54,25		54,25			
Composição Auxiliar	86888	SINAPI	VASO SANITÁRIO SIFONADO COM CAIXA ACOPLADA LOUÇA BRANCA - FORNECIMENTO E INSTALAÇÃO. AF_01/2020	INHI - INSTALAÇÕES HIDROSANITÁRIAS	UN	1,0000000	463,36	463,36	
					MO sem LS =>		10,95	LS =>	12,49
					Valor do BDI =>		129,40	Valor com BDI =>	23,44
									647,01

12.2	Código	Banco	Descrição	Tipo	Und	Quant.	Valor Unit	Total	
Composição	86942	SINAPI	LAVATÓRIO LOUÇA BRANCA SUSPENSO, 29,5 X 39CM OU EQUIVALENTE, PADRÃO POPULAR, INCLUSO SIFÃO TIPO GARRAFA EM PVC, VÁLVULA E ENGATE FLEXÍVEL 30CM EM PLÁSTICO E TORNEIRA CROMADA DE MESA, PADRÃO POPULAR - FORNECIMENTO E INSTALAÇÃO. AF_01/2020	INHI - INSTALAÇÕES HIDROSANITÁRIAS	UN	1,0000000	248,51	248,51	
Composição Auxiliar	86879	SINAPI	VÁLVULA EM PLÁSTICO 1"PARA PIA, TANQUE OU LAVATÓRIO, COM OU SEM LADRÃO - FORNECIMENTO E INSTALAÇÃO. AF_01/2020	INHI - INSTALAÇÕES HIDROSANITÁRIAS	UN	1,0000000	8,96	8,96	
Composição Auxiliar	86882	SINAPI	SIFÃO DO TIPO GARRAFA/COPO EM PVC 1.1/4 X 1.1/2"- FORNECIMENTO E INSTALAÇÃO. AF_01/2020	INHI - INSTALAÇÕES HIDROSANITÁRIAS	UN	1,0000000	21,36	21,36	
Composição Auxiliar	86884	SINAPI	ENGATE FLEXÍVEL EM PLÁSTICO BRANCO, 1/2"X 30CM - FORNECIMENTO E INSTALAÇÃO. AF_01/2020	INHI - INSTALAÇÕES HIDROSANITÁRIAS	UN	1,0000000	9,93	9,93	
Composição Auxiliar	86904	SINAPI	LAVATÓRIO LOUÇA BRANCA SUSPENSO, 29,5 X 39CM OU EQUIVALENTE, PADRÃO POPULAR - FORNECIMENTO E INSTALAÇÃO. AF_01/2020	INHI - INSTALAÇÕES HIDROSANITÁRIAS	UN	1,0000000	140,57	140,57	
Composição Auxiliar	86906	SINAPI	TORNEIRA CROMADA DE MESA, 1/2"OU 3/4;" PARA LAVATÓRIO, PADRÃO POPULAR - FORNECIMENTO E INSTALAÇÃO. AF_01/2020	INHI - INSTALAÇÕES HIDROSANITÁRIAS	UN	1,0000000	67,69	67,69	
					MO sem LS =>		9,76	LS =>	11,13
									20,89


JEAN ALMEIDA NASCIMENTO
 Engenheiro Civil
 CREX Nº 1113327600

LOTE IV - COMPOSIÇÕES DE CUSTO UNITÁRIO - UBS COM 01 CONSULTÓRIO

PROponente: PREFEITURA MUNICIPAL DE CARUTAPERA

OBRA: CONSTRUÇÃO DE UNIDADE BÁSICA DE SAÚDE COM 01 CONSULTÓRIO

LOCAL: POV. TIMBOTIUA, CARUTAPERA - MA

REF. SINAPI - 02/23 - MARANHÃO / ORSE - 12/22 / SEINFRA - 027 / SBC - 02/23 - MARANHÃO

ENCARGOS SOCIAIS SOBRE PREÇO DE MÃO-DE-OBRA: 114,08% (HORA)

BDI: 25,00%

Composições Analíticas com Preço Unitário

Valor do BDI => 62,12 Valor com BDI => 310,63

12.3	Código	Banco	Descrição	Tipo	Und	Quant.	Valor Unit	Total	
Composição	190429	SBC	BANCADA EM GRANITO CINZA ANDORINHA - 1,20X0,40	APARELHOS SANITARIOS	m²	1,0000000	401,20	401,20	
Composição Auxiliar	88243	SINAPI	AJUDANTE ESPECIALIZADO COM ENCARGOS COMPLEMENTARES	SEDI - SERVIÇOS DIVERSOS	H	0,7580000	19,33	14,65	
Composição Auxiliar	88274	SINAPI	MARMORISTA/GRANITEIRO COM ENCARGOS COMPLEMENTARES	SEDI - SERVIÇOS DIVERSOS	H	0,7580000	23,78	18,02	
Insumo	50	SBC	CIMENTO PORTLAND CP III 32RS NBR 11578 (quilo)	Material	KG	4,6000000	0,69	3,17	
Insumo	100	SBC	AREIA GROSSA LAVADA	Material	m³	0,0010000	70,91	0,07	
Insumo	1100	SBC	CIMENTO DIRECIONAL BRANCO (SACO 1 QUILOGRAMA)	Material	KG	1,8200000	2,70	4,91	
Insumo	4612	SBC	APOIO EM MAO FRANCESA EM ACO INOXIDAVEL 304 27x15cm	Material	UN	2,0000000	85,69	171,38	
Insumo	8184	SBC	GRANITO CINZA ANDORINHA 3cm	Material	m²	1,0500000	180,00	189,00	
				MO sem LS =>	11,36	LS =>	12,95	MO com LS =>	24,31
				Valor do BDI =>	100,30		Valor com BDI =>	501,50	

12.4	Código	Banco	Descrição	Tipo	Und	Quant.	Valor Unit	Total	
Composição	101965	SINAPI	PEITORIL LINEAR EM GRANITO OU MÁRMORE, L = 15CM, COMPRIMENTO DE ATÉ 2M, ASSENTADO COM ARGAMASSA 1:6 COM ADITIVO. AF_11/2020	REVE - REVESTIMENTO E TRATAMENTO DE SUPERFÍCIES	M	1,0000000	152,53	152,53	
Composição Auxiliar	87283	SINAPI	ARGAMASSA TRAÇO 1:6 (EM VOLUME DE CIMENTO E AREIA MÉDIA ÚMIDA) COM ADIÇÃO DE PLASTIFICANTE PARA EMBOÇO/MASSA ÚNICA/ASSENTAMENTO DE ALVENARIA DE VEDAÇÃO, PREPARO MECÂNICO COM BETONEIRA 400 L. AF_08/2019	SEDI - SERVIÇOS DIVERSOS	m³	0,0060000	411,16	2,46	
Composição Auxiliar	88274	SINAPI	MARMORISTA/GRANITEIRO COM ENCARGOS COMPLEMENTARES	SEDI - SERVIÇOS DIVERSOS	H	0,4190000	23,78	9,96	
Composição Auxiliar	88316	SINAPI	SERVEENTE COM ENCARGOS COMPLEMENTARES	SEDI - SERVIÇOS DIVERSOS	H	0,2090000	18,72	3,91	
Composição Auxiliar	91692	SINAPI	SERRA CIRCULAR DE BANCADA COM MOTOR ELÉTRICO POTÊNCIA DE 5HP, COM COIFA PARA DISCO 10" - CHP DIURNO. AF_08/2015	CHOR - CUSTOS HORÁRIOS DE MÁQUINAS E EQUIPAMENTOS	CHP	0,0210000	21,36	0,44	
Composição Auxiliar	91693	SINAPI	SERRA CIRCULAR DE BANCADA COM MOTOR ELÉTRICO POTÊNCIA DE 5HP, COM COIFA PARA DISCO 10" - CHI DIURNO. AF_08/2015	CHOR - CUSTOS HORÁRIOS DE MÁQUINAS E EQUIPAMENTOS	CHI	0,3980000	20,24	8,05	
Insumo	34747	SINAPI	PEITORIL EM MÁRMORE, POLIDO, BRANCO COMUM, L= *15" CM, E= *2,0" CM, COM PINGADEIRA	Material	M	1,0400000	122,80	127,71	
				MO sem LS =>	8,10	LS =>	9,23	MO com LS =>	17,33
				Valor do BDI =>	38,13		Valor com BDI =>	190,66	

13.1	Código	Banco	Descrição	Tipo	Und	Quant.	Valor Unit	Total	
Composição	91835	SINAPI	ELETRODUTO FLEXÍVEL CORRUGADO REFORÇADO, PVC, DN 25 MM (3/4"), PARA CIRCUITOS TERMINAIS, INSTALADO EM FORRO - FORNECIMENTO E INSTALAÇÃO	INEL - INSTALAÇÃO ELÉTRICA/ELETRIFICAÇÃO E ILUMINAÇÃO EXTERNA	M	1,0000000	10,51	10,51	
Composição Auxiliar	88247	SINAPI	AUXILIAR DE ELETRICISTA COM ENCARGOS COMPLEMENTARES	SEDI - SERVIÇOS DIVERSOS	H	0,0700000	19,44	1,36	
Composição Auxiliar	88264	SINAPI	ELETRICISTA COM ENCARGOS COMPLEMENTARES	SEDI - SERVIÇOS DIVERSOS	H	0,0700000	24,20	1,69	
Composição Auxiliar	91170	SINAPI	FIXAÇÃO DE TUBOS HORIZONTAIS DE PVC, CPVC OU COBRE DIÂMETROS MENORES OU IGUAIS A 4B8r3B4p7yhRXuBWLqsQ546WR43cqQwrbXMDFnBi6vSjBeif8TP W85a7r7DM961Jvk4hdryZoByEp8GC8HzsqJpRN4FxGM9 EM PERFILADO EM LAJE. AF_05/2015	INHI - INSTALAÇÕES HIDROSANITÁRIAS	M	1,0000000	3,33	3,33	
Insumo	39244	SINAPI	ELETRODUTO PVC FLEXIVEL CORRUGADO, REFORCADO, COR LARANJA, DE 25 MM, PARA LAJES E PISOS	Material	M	1,1000000	3,76	4,13	
				MO sem LS =>	1,70	LS =>	1,94	MO com LS =>	3,64
				Valor do BDI =>	2,62		Valor com BDI =>	13,13	

13.2	Código	Banco	Descrição	Tipo	Und	Quant.	Valor Unit	Total	
Composição	91837	SINAPI	ELETRODUTO FLEXÍVEL CORRUGADO REFORÇADO, PVC, DN 32 MM (1"), PARA CIRCUITOS TERMINAIS, INSTALADO EM FORRO - FORNECIMENTO E INSTALAÇÃO. AF_12/2015	INEL - INSTALAÇÃO ELÉTRICA/ELETRIFICAÇÃO E ILUMINAÇÃO EXTERNA	M	1,0000000	15,20	15,20	
Composição Auxiliar	88247	SINAPI	AUXILIAR DE ELETRICISTA COM ENCARGOS COMPLEMENTARES	SEDI - SERVIÇOS DIVERSOS	H	0,0900000	19,44	1,74	
Composição Auxiliar	88264	SINAPI	ELETRICISTA COM ENCARGOS COMPLEMENTARES	SEDI - SERVIÇOS DIVERSOS	H	0,0900000	24,20	2,17	
Composição Auxiliar	91170	SINAPI	FIXAÇÃO DE TUBOS HORIZONTAIS DE PVC, CPVC OU COBRE DIÂMETROS MENORES OU IGUAIS A 4B8r3B4p7yhRXuBWLqsQ546WR43cqQwrbXMDFnBi6vSjBeif8TP W85a7r7DM961Jvk4hdryZoByEp8GC8HzsqJpRN4FxGM9 EM PERFILADO EM LAJE. AF_05/2015	INHI - INSTALAÇÕES HIDROSANITÁRIAS	M	1,0000000	3,33	3,33	
Insumo	39245	SINAPI	ELETRODUTO PVC FLEXIVEL CORRUGADO, REFORCADO, COR LARANJA, DE 32 MM, PARA LAJES E PISOS	Material	M	1,1000000	7,24	7,96	
				MO sem LS =>	2,00	LS =>	2,29	MO com LS =>	4,29
				Valor do BDI =>	3,80		Valor com BDI =>	19,00	

13.3	Código	Banco	Descrição	Tipo	Und	Quant.	Valor Unit	Total
------	--------	-------	-----------	------	-----	--------	------------	-------

LOTE IV - COMPOSIÇÕES DE CUSTO UNITÁRIO - UBS COM 01 CONSULTÓRIO

PROPOSANTE: PREFEITURA MUNICIPAL DE CARUTAPERA

OBRA: CONSTRUÇÃO DE UNIDADE BÁSICA DE SAÚDE COM 01 CONSULTÓRIO

LOCAL: POV. TIMBOTIUA, CARUTAPERA - MA

REF. SINAPI - 02/23 - MARANHÃO / ORSE - 12/22 / SEINFRA - 027 / SBC - 02/23 - MARANHÃO

ENCARGOS SOCIAIS SOBRE PREÇO DE MÃO-DE-OBRA: 114,08% (HORA)

BDI: 25,00%

Composições Analíticas com Preço Unitário

Composição	93008	SINAPI	ELETRODUTO RÍGIDO ROSCÁVEL, PVC, DN 50 MM (1 1/2"), PARA REDE ENTERRADA DE DISTRIBUIÇÃO DE ENERGIA ELÉTRICA - FORNECIMENTO E INSTALAÇÃO. AF_12/2021	INEL - INSTALAÇÃO ELÉTRICA/ELETRIFICAÇÃO E ILUMINAÇÃO EXTERNA	M	1,0000000	16,69	16,69		
Composição Auxiliar	88247	SINAPI	AUXILIAR DE ELETRICISTA COM ENCARGOS COMPLEMENTARES	SEDI - SERVIÇOS DIVERSOS	H	0,1122000	19,44	2,18		
Composição Auxiliar	88264	SINAPI	ELETRICISTA COM ENCARGOS COMPLEMENTARES	SEDI - SERVIÇOS DIVERSOS	H	0,1122000	24,20	2,71		
Insumo	2680	SINAPI	ELETRODUTO DE PVC RIGIDO ROSCAVEL DE 1 1/2 ", SEM LUVA	Material	M	1,1000000	10,73	11,80		
					MO sem LS =>	1,70	LS =>	1,93	MO com LS =>	3,63
					Valor do BDI =>	4,17	Valor com BDI =>			20,86

13.4	Código	Banco	Descrição	Tipo	Und	Quant.	Valor Unit	Total		
Composição	91924	SINAPI	CABO DE COBRE FLEXÍVEL ISOLADO, 1,5 MM², ANTI-CHAMA 450/750 V, PARA CIRCUITOS TERMINAIS - FORNECIMENTO E INSTALAÇÃO. AF_12/2015	INEL - INSTALAÇÃO ELÉTRICA/ELETRIFICAÇÃO E ILUMINAÇÃO EXTERNA	M	1,0000000	2,62	2,62		
Composição Auxiliar	88247	SINAPI	AUXILIAR DE ELETRICISTA COM ENCARGOS COMPLEMENTARES	SEDI - SERVIÇOS DIVERSOS	H	0,0240000	19,44	0,46		
Composição Auxiliar	88264	SINAPI	ELETRICISTA COM ENCARGOS COMPLEMENTARES	SEDI - SERVIÇOS DIVERSOS	H	0,0240000	24,20	0,58		
Insumo	1013	SINAPI	CABO DE COBRE, FLEXIVEL, CLASSE 4 OU 5, ISOLACAO EM PVC/A, ANTICHAMA BWF-B, 1 CONDUTOR, 450/750 V, SECAO NOMINAL 1,5 MM2	Material	M	1,1900000	1,29	1,53		
Insumo	21127	SINAPI	FITA ISOLANTE ADESIVA ANTICHAMA, USO ATE 750 V, EM ROLO DE 19 MM X 5 M	Material	UN	0,0090000	5,67	0,05		
					MO sem LS =>	0,36	LS =>	0,41	MO com LS =>	0,77
					Valor do BDI =>	0,65	Valor com BDI =>			3,27

13.5	Código	Banco	Descrição	Tipo	Und	Quant.	Valor Unit	Total		
Composição	91926	SINAPI	CABO DE COBRE FLEXÍVEL ISOLADO, 2,5 MM², ANTI-CHAMA 450/750 V, PARA CIRCUITOS TERMINAIS - FORNECIMENTO E INSTALAÇÃO. AF_12/2015	INEL - INSTALAÇÃO ELÉTRICA/ELETRIFICAÇÃO E ILUMINAÇÃO EXTERNA	M	1,0000000	3,78	3,78		
Composição Auxiliar	88247	SINAPI	AUXILIAR DE ELETRICISTA COM ENCARGOS COMPLEMENTARES	SEDI - SERVIÇOS DIVERSOS	H	0,0300000	19,44	0,58		
Composição Auxiliar	88264	SINAPI	ELETRICISTA COM ENCARGOS COMPLEMENTARES	SEDI - SERVIÇOS DIVERSOS	H	0,0300000	24,20	0,72		
Insumo	1014	SINAPI	CABO DE COBRE, FLEXIVEL, CLASSE 4 OU 5, ISOLACAO EM PVC/A, ANTICHAMA BWF-B, 1 CONDUTOR, 450/750 V, SECAO NOMINAL 2,5 MM2	Material	M	1,1900000	2,05	2,43		
Insumo	21127	SINAPI	FITA ISOLANTE ADESIVA ANTICHAMA, USO ATE 750 V, EM ROLO DE 19 MM X 5 M	Material	UN	0,0090000	5,67	0,05		
					MO sem LS =>	0,45	LS =>	0,51	MO com LS =>	0,96
					Valor do BDI =>	0,94	Valor com BDI =>			4,72

13.6	Código	Banco	Descrição	Tipo	Und	Quant.	Valor Unit	Total		
Composição	91928	SINAPI	CABO DE COBRE FLEXÍVEL ISOLADO, 4 MM², ANTI-CHAMA 450/750 V, PARA CIRCUITOS TERMINAIS - FORNECIMENTO E INSTALAÇÃO. AF_12/2015	INEL - INSTALAÇÃO ELÉTRICA/ELETRIFICAÇÃO E ILUMINAÇÃO EXTERNA	M	1,0000000	5,82	5,82		
Composição Auxiliar	88247	SINAPI	AUXILIAR DE ELETRICISTA COM ENCARGOS COMPLEMENTARES	SEDI - SERVIÇOS DIVERSOS	H	0,0400000	19,44	0,77		
Composição Auxiliar	88264	SINAPI	ELETRICISTA COM ENCARGOS COMPLEMENTARES	SEDI - SERVIÇOS DIVERSOS	H	0,0400000	24,20	0,96		
Insumo	981	SINAPI	CABO DE COBRE, FLEXIVEL, CLASSE 4 OU 5, ISOLACAO EM PVC/A, ANTICHAMA BWF-B, 1 CONDUTOR, 450/750 V, SECAO NOMINAL 4 MM2	Material	M	1,1900000	3,40	4,04		
Insumo	21127	SINAPI	FITA ISOLANTE ADESIVA ANTICHAMA, USO ATE 750 V, EM ROLO DE 19 MM X 5 M	Material	UN	0,0090000	5,67	0,05		
					MO sem LS =>	0,60	LS =>	0,69	MO com LS =>	1,29
					Valor do BDI =>	1,45	Valor com BDI =>			7,27

13.7	Código	Banco	Descrição	Tipo	Und	Quant.	Valor Unit	Total		
Composição	101875	SINAPI	QUADRO DE DISTRIBUIÇÃO DE ENERGIA EM CHAPA DE AÇO GALVANIZADO, DE EMBUTIR, COM BARRAMENTO TRIFÁSICO, PARA 12 DISJUNTORES DIN 100A - FORNECIMENTO E INSTALAÇÃO. AF_10/2020	INEL - INSTALAÇÃO ELÉTRICA/ELETRIFICAÇÃO E ILUMINAÇÃO EXTERNA	UN	1,0000000	369,67	369,67		
Composição Auxiliar	87367	SINAPI	ARGAMASSA TRAÇO 1:1:6 (EM VOLUME DE CIMENTO, CAL E AREIA MÉDIA ÚMIDA) PARA EMBOÇO/MASSA ÚNICA/ASSENTAMENTO DE ALVENARIA DE VEDAÇÃO, PREPARO MANUAL. AF_08/2019	SEDI - SERVIÇOS DIVERSOS	m³	0,0117000	625,49	7,31		
Composição Auxiliar	88247	SINAPI	AUXILIAR DE ELETRICISTA COM ENCARGOS COMPLEMENTARES	SEDI - SERVIÇOS DIVERSOS	H	0,4811000	19,44	9,35		
Composição Auxiliar	88264	SINAPI	ELETRICISTA COM ENCARGOS COMPLEMENTARES	SEDI - SERVIÇOS DIVERSOS	H	0,4811000	24,20	11,64		
Insumo	13393	SINAPI	QUADRO DE DISTRIBUICAO COM BARRAMENTO TRIFASICO, DE EMBUTIR, EM CHAPA DE ACO GALVANIZADO, PARA 12 DISJUNTORES DIN, 100 A	Material	UN	1,0000000	341,37	341,37		
					MO sem LS =>	8,10	LS =>	9,25	MO com LS =>	17,35


JEAN ALMEIDA NASCIMENTO
 Engenheiro Civil
 CREX Nº 1113327600

LOTE IV - COMPOSIÇÕES DE CUSTO UNITÁRIO - UBS COM 01 CONSULTÓRIO

PROponente: PREFEITURA MUNICIPAL DE CARUTAPERA

OBRA: CONSTRUÇÃO DE UNIDADE BÁSICA DE SAÚDE COM 01 CONSULTÓRIO

LOCAL: POV. TIMBOTIUA, CARUTAPERA - MA

REF. SINAPI - 02/23 - MARANHÃO / ORSE - 12/22 / SEINFRA - 027 / SBC - 02/23 - MARANHÃO

ENCARGOS SOCIAIS SOBRE PREÇO DE MÃO-DE-OBRA: 114,08% (HORA)

BDI: 25,00%

Composições Analíticas com Preço Unitário

Valor do BDI => 92,41 Valor com BDI => 462,08

13.8	Código	Banco	Descrição	Tipo	Und	Quant.	Valor Unit	Total	
Composição	96985	SINAPI	HASTE DE ATERRAMENTO 5/8 PARA SPDA - FORNECIMENTO E INSTALAÇÃO. AF_12/2017	INEL - INSTALAÇÃO ELÉTRICA/ELETRIFICAÇÃO E ILUMINAÇÃO EXTERNA	UN	1,0000000	84,12	84,12	
Composição Auxiliar	88247	SINAPI	AUXILIAR DE ELETRICISTA COM ENCARGOS COMPLEMENTARES	SEDI - SERVIÇOS DIVERSOS	H	0,2531000	19,44	4,92	
Composição Auxiliar	88264	SINAPI	ELETRICISTA COM ENCARGOS COMPLEMENTARES	SEDI - SERVIÇOS DIVERSOS	H	0,2531000	24,20	6,12	
Insumo	3379	SINAPI	HASTE DE ATERRAMENTO EM ACO COM 3,00 M DE COMPRIMENTO E DN = 5/8", REVESTIDA COM BAIXA CAMADA DE COBRE, SEM CONECTOR	Material	UN	1,0000000	73,08	73,08	
				MO sem LS =>	3,84	LS =>	4,37	MO com LS =>	8,21
				Valor do BDI =>	21,03	Valor com BDI =>		105,15	

13.9	Código	Banco	Descrição	Tipo	Und	Quant.	Valor Unit	Total	
Composição	97891	SINAPI	CAIXA ENTERRADA ELÉTRICA RETANGULAR, EM ALVENARIA COM BLOCOS DE CONCRETO, FUNDO COM BRITA, DIMENSÕES INTERNAS: 0,4X0,4X0,4 M. AF_12/2020	INEL - INSTALAÇÃO ELÉTRICA/ELETRIFICAÇÃO E ILUMINAÇÃO EXTERNA	UN	1,0000000	180,25	180,25	
Composição Auxiliar	100475	SINAPI	ARGAMASSA TRAÇO 1:3 (EM VOLUME DE CIMENTO E AREIA MÉDIA ÚMIDA) COM ADIÇÃO DE IMPERMEABILIZANTE, PREPARO MECÂNICO COM BETONEIRA 400 L. AF_08/2019	SEDI - SERVIÇOS DIVERSOS	m³	0,0261000	713,81	18,63	
Composição Auxiliar	101619	SINAPI	PREPARO DE FUNDO DE VALA COM LARGURA MENOR QUE 1,5 M, COM CAMADA DE BRITA, LANÇAMENTO MANUAL. AF_08/2020	MOVT - MOVIMENTO DE TERRA	m³	0,0490000	231,20	11,32	
Composição Auxiliar	87316	SINAPI	ARGAMASSA TRAÇO 1:4 (EM VOLUME DE CIMENTO E AREIA GROSSA ÚMIDA) PARA CHAPISCO CONVENCIONAL, PREPARO MECÂNICO COM BETONEIRA 400 L. AF_08/2019	SEDI - SERVIÇOS DIVERSOS	m³	0,0064000	450,42	2,88	
Composição Auxiliar	88309	SINAPI	PEDREIRO COM ENCARGOS COMPLEMENTARES	SEDI - SERVIÇOS DIVERSOS	H	1,3764000	23,90	32,89	
Composição Auxiliar	88316	SINAPI	SERVENTE COM ENCARGOS COMPLEMENTARES	SEDI - SERVIÇOS DIVERSOS	H	1,0814000	18,72	20,24	
Composição Auxiliar	97734	SINAPI	PEÇA RETANGULAR PRÉ-MOLDADA, VOLUME DE CONCRETO DE 10 A 30 LITROS, TAXA DE AÇO APROXIMADA DE 30KG/M³. AF_01/2018	FUES - FUNDAÇÕES E ESTRUTURAS	m³	0,0252000	2.706,43	68,20	
Insumo	650	SINAPI	BLOCO DE VEDACAO DE CONCRETO, 9 X 19 X 39 CM (CLASSE C - NBR 6136)	Material	UN	10,0361000	2,60	26,09	
				MO sem LS =>	36,92	LS =>	42,11	MO com LS =>	79,03
				Valor do BDI =>	45,06	Valor com BDI =>		225,31	

13.10	Código	Banco	Descrição	Tipo	Und	Quant.	Valor Unit	Total	
Composição	91941	SINAPI	CAIXA RETANGULAR 4" X 2" BAIXA (0,30 M DO PISO), PVC, INSTALADA EM PAREDE - FORNECIMENTO E INSTALAÇÃO. AF_12/2015	INEL - INSTALAÇÃO ELÉTRICA/ELETRIFICAÇÃO E ILUMINAÇÃO EXTERNA	UN	1,0000000	9,57	9,57	
Composição Auxiliar	88247	SINAPI	AUXILIAR DE ELETRICISTA COM ENCARGOS COMPLEMENTARES	SEDI - SERVIÇOS DIVERSOS	H	0,1450000	19,44	2,81	
Composição Auxiliar	88264	SINAPI	ELETRICISTA COM ENCARGOS COMPLEMENTARES	SEDI - SERVIÇOS DIVERSOS	H	0,1450000	24,20	3,50	
Composição Auxiliar	88629	SINAPI	ARGAMASSA TRAÇO 1:3 (EM VOLUME DE CIMENTO E AREIA MÉDIA ÚMIDA), PREPARO MANUAL. AF_08/2019	SEDI - SERVIÇOS DIVERSOS	m³	0,0009000	635,66	0,57	
Insumo	1872	SINAPI	CAIXA DE PASSAGEM, EM PVC, DE 4" X 2", PARA ELETRODUTO FLEXIVEL CORRUGADO	Material	UN	1,0000000	2,69	2,69	
				MO sem LS =>	2,24	LS =>	2,55	MO com LS =>	4,79
				Valor do BDI =>	2,39	Valor com BDI =>		11,96	

13.11	Código	Banco	Descrição	Tipo	Und	Quant.	Valor Unit	Total	
Composição	91940	SINAPI	CAIXA RETANGULAR 4" X 2" MÉDIA (1,30 M DO PISO), PVC, INSTALADA EM PAREDE - FORNECIMENTO E INSTALAÇÃO. AF_12/2015	INEL - INSTALAÇÃO ELÉTRICA/ELETRIFICAÇÃO E ILUMINAÇÃO EXTERNA	UN	1,0000000	14,03	14,03	
Composição Auxiliar	88247	SINAPI	AUXILIAR DE ELETRICISTA COM ENCARGOS COMPLEMENTARES	SEDI - SERVIÇOS DIVERSOS	H	0,2470000	19,44	4,80	
Composição Auxiliar	88264	SINAPI	ELETRICISTA COM ENCARGOS COMPLEMENTARES	SEDI - SERVIÇOS DIVERSOS	H	0,2470000	24,20	5,97	
Composição Auxiliar	88629	SINAPI	ARGAMASSA TRAÇO 1:3 (EM VOLUME DE CIMENTO E AREIA MÉDIA ÚMIDA), PREPARO MANUAL. AF_08/2019	SEDI - SERVIÇOS DIVERSOS	m³	0,0009000	635,66	0,57	
Insumo	1872	SINAPI	CAIXA DE PASSAGEM, EM PVC, DE 4" X 2", PARA ELETRODUTO FLEXIVEL CORRUGADO	Material	UN	1,0000000	2,69	2,69	
				MO sem LS =>	3,79	LS =>	4,32	MO com LS =>	8,11
				Valor do BDI =>	3,50	Valor com BDI =>		17,53	

13.12	Código	Banco	Descrição	Tipo	Und	Quant.	Valor Unit	Total
Composição	91939	SINAPI	CAIXA RETANGULAR 4" X 2" ALTA (2,00 M DO PISO), PVC, INSTALADA EM PAREDE - FORNECIMENTO E INSTALAÇÃO. AF_12/2015	INEL - INSTALAÇÃO ELÉTRICA/ELETRIFICAÇÃO E ILUMINAÇÃO EXTERNA	UN	1,0000000	25,89	25,89


JEAN ALMEIDA NASCIMENTO
Engenheiro Civil
CREA Nº 1113327600

LOTE IV - COMPOSIÇÕES DE CUSTO UNITÁRIO - UBS COM 01 CONSULTÓRIO

PROPOSANTE: PREFEITURA MUNICIPAL DE CARUTAPERA

OBRA: CONSTRUÇÃO DE UNIDADE BÁSICA DE SAÚDE COM 01 CONSULTÓRIO

LOCAL: POV. TIMBÓTIUA, CARUTAPERA - MA

REF. SINAPI - 02/23 - MARANHÃO / ORSE - 12/22 / SEINFRA - 027 / SBC - 02/23 - MARANHÃO

ENCARGOS SOCIAIS SOBRE PREÇO DE MÃO-DE-OBRA: 114,08% (HORA)

BDI: 25,00%

Composições Analíticas com Preço Unitário

Composição Auxiliar	88247	SINAPI	AUXILIAR DE ELETRICISTA COM ENCARGOS COMPLEMENTARES	SEDI - SERVIÇOS DIVERSOS		H	0,5190000	19,44	10,08			
Composição Auxiliar	88264	SINAPI	ELETRICISTA COM ENCARGOS COMPLEMENTARES	SEDI - SERVIÇOS DIVERSOS		H	0,5190000	24,20	12,55			
Composição Auxiliar	88629	SINAPI	ARGAMASSA TRAÇO 1:3 (EM VOLUME DE CIMENTO E AREIA MÉDIA ÚMIDA), PREPARO MANUAL. AF_08/2019	SEDI - SERVIÇOS DIVERSOS		m³	0,0009000	635,66	0,57			
Insumo	1872	SINAPI	CAIXA DE PASSAGEM, EM PVC, DE 4" X 2", PARA ELETRODUTO FLEXIVEL CORRUGADO	Material		UN	1,0000000	2,69	2,69			
							MO sem LS =>	7,91	LS =>	9,02	MO com LS =>	16,93
							Valor do BDI =>	6,47	Valor com BDI =>		32,36	

13.13	Código	Banco	Descrição	Tipo	Und	Quant.	Valor Unit	Total				
Composição	92000	SINAPI	TOMADA BAIXA DE EMBUTIR (1 MÓDULO), 2P+T 10 A, INCLUINDO SUPORTE E PLACA - FORNECIMENTO E INSTALAÇÃO. AF_12/2015	INEL - INSTALAÇÃO ELÉTRICA/ELETRIFICAÇÃO E ILUMINAÇÃO EXTERNA	UN	1,0000000	26,56	26,56				
Composição Auxiliar	91946	SINAPI	SUPORTE PARAFUSADO COM PLACA DE ENCAIXE 4" X 2" MÉDIO (1,30 M DO PISO) PARA PONTO ELÉTRICO - FORNECIMENTO E INSTALAÇÃO. AF_12/2015	INEL - INSTALAÇÃO ELÉTRICA/ELETRIFICAÇÃO E ILUMINAÇÃO EXTERNA	UN	1,0000000	7,81	7,81				
Composição Auxiliar	91998	SINAPI	TOMADA BAIXA DE EMBUTIR (1 MÓDULO), 2P+T 10 A, SEM SUPORTE E SEM PLACA - FORNECIMENTO E INSTALAÇÃO. AF_12/2015	INEL - INSTALAÇÃO ELÉTRICA/ELETRIFICAÇÃO E ILUMINAÇÃO EXTERNA	UN	1,0000000	18,75	18,75				
							MO sem LS =>	4,63	LS =>	5,29	MO com LS =>	9,92
							Valor do BDI =>	6,64	Valor com BDI =>		33,20	

13.14	Código	Banco	Descrição	Tipo	Und	Quant.	Valor Unit	Total				
Composição	91992	SINAPI	TOMADA ALTA DE EMBUTIR (1 MÓDULO), 2P+T 10 A, INCLUINDO SUPORTE E PLACA - FORNECIMENTO E INSTALAÇÃO. AF_12/2015	INEL - INSTALAÇÃO ELÉTRICA/ELETRIFICAÇÃO E ILUMINAÇÃO EXTERNA	UN	1,0000000	37,96	37,96				
Composição Auxiliar	91946	SINAPI	SUPORTE PARAFUSADO COM PLACA DE ENCAIXE 4" X 2" MÉDIO (1,30 M DO PISO) PARA PONTO ELÉTRICO - FORNECIMENTO E INSTALAÇÃO. AF_12/2015	INEL - INSTALAÇÃO ELÉTRICA/ELETRIFICAÇÃO E ILUMINAÇÃO EXTERNA	UN	1,0000000	7,81	7,81				
Composição Auxiliar	91990	SINAPI	TOMADA ALTA DE EMBUTIR (1 MÓDULO), 2P+T 10 A, SEM SUPORTE E SEM PLACA - FORNECIMENTO E INSTALAÇÃO. AF_12/2015	INEL - INSTALAÇÃO ELÉTRICA/ELETRIFICAÇÃO E ILUMINAÇÃO EXTERNA	UN	1,0000000	30,15	30,15				
							MO sem LS =>	8,59	LS =>	9,80	MO com LS =>	18,39
							Valor do BDI =>	9,49	Valor com BDI =>		47,45	

13.15	Código	Banco	Descrição	Tipo	Und	Quant.	Valor Unit	Total				
Composição	62398	SBC	PONTO TOMADA AR CONDICIONADO	INSTALACOES ELETRICAS - DUTOS E TOMADAS	UN	1,0000000	212,21	212,21				
Composição Auxiliar	88247	SINAPI	AUXILIAR DE ELETRICISTA COM ENCARGOS COMPLEMENTARES	SEDI - SERVIÇOS DIVERSOS	H	1,1360000	19,44	22,08				
Composição Auxiliar	88264	SINAPI	ELETRICISTA COM ENCARGOS COMPLEMENTARES	SEDI - SERVIÇOS DIVERSOS	H	1,1360000	24,20	27,49				
Insumo	3348	SBC	ELETRODUTO PVC RIGIDO ROSCAVEL 3/4"	Material	M	2,0000000	6,81	13,62				
Insumo	3420	SBC	FITA ISOLANTE HIGHLAND ADESIVA 19m x 20mm	Material	M	0,8000000	0,91	0,72				
Insumo	3423	SBC	BUCHA DE ALUMINIO PARA ELETRODUTO 3/4"	Material	UN	2,0000000	1,25	2,50				
Insumo	3579	SBC	FIO SUPERASTIC FLEX 450/750V 6mm2 CORES DIVERSAS	Material	M	8,6500000	5,43	46,96				
Insumo	3601	SBC	MÓDULO DE TOMADA DE ENERGIA 20A ÚNICA TOP SCHNEIDER	Material	UN	1,0000000	13,26	13,26				
Insumo	8507	SBC	ARRUELA ALUMINIO P/ELETRODUTO 3/4"	Material	UN	2,0000000	0,74	1,48				
Insumo	31132	SBC	CAIXA DE PASSAGEM EM ALUMINIO 20x20x10 STAMPLAC	Material	UN	1,0000000	84,10	84,10				
							MO sem LS =>	17,22	LS =>	19,65	MO com LS =>	36,87
							Valor do BDI =>	53,05	Valor com BDI =>		265,26	

13.16	Código	Banco	Descrição	Tipo	Und	Quant.	Valor Unit	Total
Composição	91959	SINAPI	INTERRUPTOR SIMPLES (2 MÓDULOS), 10A/250V, INCLUINDO SUPORTE E PLACA - FORNECIMENTO E INSTALAÇÃO. AF_12/2015	INEL - INSTALAÇÃO ELÉTRICA/ELETRIFICAÇÃO E ILUMINAÇÃO EXTERNA	UN	1,0000000	39,78	39,78
Composição Auxiliar	91946	SINAPI	SUPORTE PARAFUSADO COM PLACA DE ENCAIXE 4" X 2" MÉDIO (1,30 M DO PISO) PARA PONTO ELÉTRICO - FORNECIMENTO E INSTALAÇÃO. AF_12/2015	INEL - INSTALAÇÃO ELÉTRICA/ELETRIFICAÇÃO E ILUMINAÇÃO EXTERNA	UN	1,0000000	7,81	7,81

LOTE IV - COMPOSIÇÕES DE CUSTO UNITÁRIO - UBS COM 01 CONSULTÓRIO

PROPOSNTE: PREFEITURA MUNICIPAL DE CARUTAPERA

OBRA: CONSTRUÇÃO DE UNIDADE BÁSICA DE SAÚDE COM 01 CONSULTÓRIO

LOCAL: POV. TIMBOTIUA, CARUTAPERA - MA

REF. SINAPI - 02/23 - MARANHÃO / ORSE - 12/22 / SEINFRA - 027 / SBC - 02/23 - MARANHÃO

ENCARGOS SOCIAIS SOBRE PREÇO DE MÃO-DE-OBRA: 114,08% (HORA)

BDI: 25,00%

Composições Analíticas com Preço Unitário

Composição Auxiliar	91958	SINAPI	INTERRUPTOR SIMPLES (2 MÓDULOS), 10A/250V, SEM SUPORTE E SEM PLACA - FORNECIMENTO E INSTALAÇÃO. AF_12/2015	INEL - INSTALAÇÃO ELÉTRICA/ELETRIFICAÇÃO E ILUMINAÇÃO EXTERNA	UN	1,0000000	31,97	31,97	
				MO sem LS =>	6,98	LS =>	7,97	MO com LS =>	14,95
				Valor do BDI =>	9,94		Valor com BDI =>		49,72

13.17	Código	Banco	Descrição	Tipo	Und	Quant.	Valor Unit	Total	
Composição	60121	SBC	LUMINARIA DE EMBUTIR PLAFON 18W LED BRANCO FRIO 22,5X22,5	INSTALACOES ELETRICAS - LUMINARIAS	UN	1,0000000	68,40	68,40	
Composição Auxiliar	88247	SINAPI	AUXILIAR DE ELETRICISTA COM ENCARGOS COMPLEMENTARES	SEDI - SERVIÇOS DIVERSOS	H	0,9470000	19,44	18,40	
Composição Auxiliar	88264	SINAPI	ELETRICISTA COM ENCARGOS COMPLEMENTARES	SEDI - SERVIÇOS DIVERSOS	H	0,9470000	24,20	22,91	
Insumo	3420	SBC	FITA ISOLANTE HIGHLAND ADESIVA 19m x 20mm	Material	M	0,1000000	0,91	0,09	
Insumo	50372	SBC	LUMINARIA DE EMBUTIR PLAFON 18W LED BRANCO FRIO 22,5x22,5	Material	UN	1,0000000	27,00	27,00	
				MO sem LS =>	14,35	LS =>	16,38	MO com LS =>	30,73
				Valor do BDI =>	17,10		Valor com BDI =>		85,50

13.18	Código	Banco	Descrição	Tipo	Und	Quant.	Valor Unit	Total	
Composição	93671	SINAPI	DISJUNTOR TRIPOLAR TIPO DIN, CORRENTE NOMINAL DE 32A - FORNECIMENTO E INSTALAÇÃO. AF_10/2020	INEL - INSTALAÇÃO ELÉTRICA/ELETRIFICAÇÃO E ILUMINAÇÃO EXTERNA	UN	1,0000000	70,04	70,04	
Composição Auxiliar	88247	SINAPI	AUXILIAR DE ELETRICISTA COM ENCARGOS COMPLEMENTARES	SEDI - SERVIÇOS DIVERSOS	H	0,2734000	19,44	5,31	
Composição Auxiliar	88264	SINAPI	ELETRICISTA COM ENCARGOS COMPLEMENTARES	SEDI - SERVIÇOS DIVERSOS	H	0,2734000	24,20	6,61	
Insumo	1573	SINAPI	TERMINAL A COMPRESSAO EM COBRE ESTANHADO PARA CABO 6 MM2, 1 FURO E 1 COMPRESSAO, PARA PARAFUSO DE FIXACAO M6	Material	UN	3,0000000	1,30	3,90	
Insumo	34709	SINAPI	DISJUNTOR TIPO DIN/IEC, TRIPOLAR DE 10 ATE 50A	Material	UN	1,0000000	54,22	54,22	
				MO sem LS =>	4,14	LS =>	4,72	MO com LS =>	8,86
				Valor do BDI =>	17,51		Valor com BDI =>		87,55

13.19	Código	Banco	Descrição	Tipo	Und	Quant.	Valor Unit	Total	
Composição	93656	SINAPI	DISJUNTOR MONOPOLAR TIPO DIN, CORRENTE NOMINAL DE 25A - FORNECIMENTO E INSTALAÇÃO. AF_10/2020	INEL - INSTALAÇÃO ELÉTRICA/ELETRIFICAÇÃO E ILUMINAÇÃO EXTERNA	UN	1,0000000	11,69	11,69	
Composição Auxiliar	88247	SINAPI	AUXILIAR DE ELETRICISTA COM ENCARGOS COMPLEMENTARES	SEDI - SERVIÇOS DIVERSOS	H	0,0663000	19,44	1,28	
Composição Auxiliar	88264	SINAPI	ELETRICISTA COM ENCARGOS COMPLEMENTARES	SEDI - SERVIÇOS DIVERSOS	H	0,0663000	24,20	1,60	
Insumo	1571	SINAPI	TERMINAL A COMPRESSAO EM COBRE ESTANHADO PARA CABO 4 MM2, 1 FURO E 1 COMPRESSAO, PARA PARAFUSO DE FIXACAO M5	Material	UN	1,0000000	1,09	1,09	
Insumo	34653	SINAPI	DISJUNTOR TIPO DIN/IEC, MONOPOLAR DE 6 ATE 32A	Material	UN	1,0000000	7,72	7,72	
				MO sem LS =>	1,00	LS =>	1,14	MO com LS =>	2,14
				Valor do BDI =>	2,92		Valor com BDI =>		14,61

14.1	Código	Banco	Descrição	Tipo	Und	Quant.	Valor Unit	Total	
Composição	89957	SINAPI	PONTO DE CONSUMO TERMINAL DE ÁGUA FRIA (SUBRAMAL) COM TUBULAÇÃO DE PVC, DN 25 MM, INSTALADO EM RAMAL DE ÁGUA, INCLUSOS RASGO E CHUMBAMENTO EM ALVENARIA. AF_12/2014	INHI - INSTALAÇÕES HIDROSANITÁRIAS	UN	1,0000000	127,47	127,47	
Composição Auxiliar	89356	SINAPI	TUBO, PVC, SOLDÁVEL, DN 25MM, INSTALADO EM RAMAL OU SUB-RAMAL DE ÁGUA - FORNECIMENTO E INSTALAÇÃO. AF_06/2022	INHI - INSTALAÇÕES HIDROSANITÁRIAS	M	2,1400000	20,26	43,35	
Composição Auxiliar	89362	SINAPI	JOELHO 90 GRAUS, PVC, SOLDÁVEL, DN 25MM, INSTALADO EM RAMAL OU SUB-RAMAL DE ÁGUA - FORNECIMENTO E INSTALAÇÃO. AF_06/2022	INHI - INSTALAÇÕES HIDROSANITÁRIAS	UN	1,1800000	7,89	9,31	
Composição Auxiliar	89366	SINAPI	JOELHO 90 GRAUS COM BUCHA DE LATÃO, PVC, SOLDÁVEL, DN 25MM, X 3/4 INSTALADO EM RAMAL OU SUB-RAMAL DE ÁGUA - FORNECIMENTO E INSTALAÇÃO. AF_06/2022	INHI - INSTALAÇÕES HIDROSANITÁRIAS	UN	1,0000000	14,53	14,53	
Composição Auxiliar	89395	SINAPI	TE, PVC, SOLDÁVEL, DN 25MM, INSTALADO EM RAMAL OU SUB-RAMAL DE ÁGUA - FORNECIMENTO E INSTALAÇÃO. AF_06/2022	INHI - INSTALAÇÕES HIDROSANITÁRIAS	UN	0,8900000	10,90	9,70	
Composição Auxiliar	90443	SINAPI	RASGO EM ALVENARIA PARA RAMAIS/ DISTRIBUIÇÃO COM DIÂMETROS MENORES OU IGUAIS A 40 MM. AF_05/2015	INHI - INSTALAÇÕES HIDROSANITÁRIAS	M	2,1400000	11,68	24,99	
Composição Auxiliar	90466	SINAPI	CHUMBAMENTO LINEAR EM ALVENARIA PARA RAMAIS/DISTRIBUIÇÃO COM DIÂMETROS MENORES OU IGUAIS A 40 MM. AF_05/2015	INHI - INSTALAÇÕES HIDROSANITÁRIAS	M	2,1400000	11,96	25,59	
				MO sem LS =>	36,85	LS =>	42,03	MO com LS =>	78,88
				Valor do BDI =>	31,86		Valor com BDI =>		159,33


JEAN ALMEIDA NASCIMENTO
Engenheiro Civil
CREA Nº 1113327600

LOTE IV - COMPOSIÇÕES DE CUSTO UNITÁRIO - UBS COM 01 CONSULTÓRIO

PROponente: PREFEITURA MUNICIPAL DE CARUTAPERA

OBRA: CONSTRUÇÃO DE UNIDADE BÁSICA DE SAÚDE COM 01 CONSULTÓRIO

LOCAL: POV. TIMBÓTUA, CARUTAPERA - MA

REF. SINAPI - 02/23 - MARANHÃO / ORSE - 12/22 / SEINFRA - 027 / SBC - 02/23 - MARANHÃO

ENCARGOS SOCIAIS SOBRE PREÇO DE MÃO-DE-OBRA: 114,08% (HORA)

BDI: 25,00%

Composições Analíticas com Preço Unitário

14.2	Código	Banco	Descrição	Tipo	Und	Quant.	Valor Unit	Total	
Composição	1679	ORSE	PONTO DE ESGOTO COM TUBO DE PVC RÍGIDO SOLDÁVEL DE Ø 4B8r3B4p7yhRXuBWLqsQ546WR43cqQwrBXMDFnBi6vSjBeif8tPW85a7r7DM961Jvk4hdryZoByEp8GC8HzsqJpRn4FxmG9para Esqoto		un	76,5200000	76,52		
Composição Auxiliar	10549	ORSE	Encargos Complementares - Servente	Provisórios	h	0,6500000	3,70	2,40	
Composição Auxiliar	10554	ORSE	Encargos Complementares - Encanador	Provisórios	h	0,6500000	3,61	2,34	
Insumo	138	ORSE	Adesivo pvc em frasco de 850 gramas kg	Material	tubo	0,0390000	72,41	2,82	
Insumo	1703	ORSE	Pasta lubrificante p/ pvc je kg	Material	kg	0,0900000	63,50	5,71	
Insumo	2036	ORSE	Solucao limpadora pvc l	Material	l	0,0600000	69,74	4,18	
Insumo	2696	SINAPI	ENCANADOR OU BOMBEIRO HIDRAULICO (HORISTA)	Mão de Obra	H	0,6500000	17,91	11,64	
Insumo	3516	SINAPI	JOELHO PVC, SOLDAVEL, BB, 45 GRAUS, DN 40 MM, PARA ESGOTO PREDIAL	Material	UN	3,0000000	2,30	6,90	
Insumo	3517	SINAPI	JOELHO PVC, SOLDAVEL, BB, 90 GRAUS, SEM ANEL, DN 40 MM, PARA ESGOTO PREDIAL SECUNDARIO	Material	UN	3,0000000	2,08	6,24	
Insumo	3767	SINAPI	LIXA EM FOLHA PARA PAREDE OU MADEIRA, NUMERO 120, COR VERMELHA	Material	UN	0,2000000	1,00	0,20	
Insumo	6111	SINAPI	SERVENTE DE OBRAS	Mão de Obra	H	0,6500000	13,01	8,45	
Insumo	9835	SINAPI	TUBO PVC SERIE NORMAL, DN 40 MM, PARA ESGOTO PREDIAL (NBR 5688)	Material	M	4,0000000	6,41	25,64	
MO sem LS =>					9,38	LS =>	10,71	MO com LS =>	20,09
Valor do BDI =>					19,13	Valor com BDI =>			95,65

14.3	Código	Banco	Descrição	Tipo	Und	Quant.	Valor Unit	Total	
Composição	1683	ORSE	PONTO DE ESGOTO COM TUBO DE PVC RÍGIDO SOLDÁVEL DE Ø 100 MM (VASO SANITÁRIO)	Tubos e Conexões de PVC Rígido Soldável para Esqoto	pt	1,0000000	111,08	111,08	
Composição Auxiliar	10549	ORSE	Encargos Complementares - Servente	Provisórios	h	0,4000000	3,70	1,48	
Composição Auxiliar	10554	ORSE	Encargos Complementares - Encanador	Provisórios	h	0,4000000	3,61	1,44	
Insumo	138	ORSE	Adesivo pvc em frasco de 850 gramas kg	Material	tubo	0,0150000	72,41	1,08	
Insumo	13	SINAPI	ESTOPA	Material	KG	0,0500000	18,09	0,90	
Insumo	2696	SINAPI	ENCANADOR OU BOMBEIRO HIDRAULICO (HORISTA)	Mão de Obra	H	0,4000000	17,91	7,16	
Insumo	3520	SINAPI	JOELHO PVC, SOLDAVEL, PB, 90 GRAUS, DN 100 MM, PARA ESGOTO PREDIAL	Material	UN	2,0000000	8,18	16,36	
Insumo	6111	SINAPI	SERVENTE DE OBRAS	Mão de Obra	H	0,4000000	13,01	5,20	
Insumo	9836	SINAPI	TUBO PVC SERIE NORMAL, DN 100 MM, PARA ESGOTO PREDIAL (NBR 5688)	Material	M	4,0000000	14,67	58,68	
Insumo	10908	SINAPI	JUNCAO DE REDUCAO INVERTIDA, PVC SOLDAVEL, 100 X 50 MM, SERIE NORMAL PARA ESGOTO PREDIAL	Material	UN	1,0000000	18,78	18,78	
MO sem LS =>					5,77	LS =>	6,59	MO com LS =>	12,36
Valor do BDI =>					27,77	Valor com BDI =>			138,85

14.4	Código	Banco	Descrição	Tipo	Und	Quant.	Valor Unit	Total	
Composição	102264	SINAPI	TUBO DE PVC BRANCO PARA REDE COLETORA DE ESGOTO CONDOMINIAL DE PAREDE MACIÇA, DN 100 MM, JUNTA ELÁSTICA - FORNECIMENTO E ASSENTAMENTO. AF_01/2021	ASTU - ASSENTAMENTO DE TUBOS E PECAS	M	1,0000000	19,11	19,11	
Composição Auxiliar	88246	SINAPI	ASSENTADOR DE TUBOS COM ENCARGOS COMPLEMENTARES	SEDI - SERVIÇOS DIVERSOS	H	0,0752800	19,00	1,43	
Composição Auxiliar	88316	SINAPI	SERVENTE COM ENCARGOS COMPLEMENTARES	SEDI - SERVIÇOS DIVERSOS	H	0,0752800	18,72	1,40	
Insumo	303	SINAPI	ANEL BORRACHA, PARA TUBO PVC, REDE COLETOR ESGOTO, DN 100 MM (NBR 7362)	Material	UN	0,1667000	4,06	0,67	
Insumo	9836	SINAPI	TUBO PVC SERIE NORMAL, DN 100 MM, PARA ESGOTO PREDIAL (NBR 5688)	Material	M	1,0500000	14,67	15,40	
Insumo	20078	SINAPI	PASTA LUBRIFICANTE PARA TUBOS E CONEXOES COM JUNTA ELASTICA, EMBALAGEM DE *400* GR (USO EM PVC, ACO, POLIETILENO E OUTROS)	Material	UN	0,0104200	20,73	0,21	
MO sem LS =>					0,98	LS =>	1,11	MO com LS =>	2,09
Valor do BDI =>					4,77	Valor com BDI =>			23,88

14.5	Código	Banco	Descrição	Tipo	Und	Quant.	Valor Unit	Total	
Composição	89798	SINAPI	TERMINAL DE VENTILAÇÃO SÉRIE NORMAL Ø 50MM, FORNECIMENTO E INSTALAÇÃO	INHI - INSTALAÇÕES HIDROS SANITÁRIAS	M	1,0000000	12,92	12,92	
Composição Auxiliar	88248	SINAPI	AUXILIAR DE ENCANADOR OU BOMBEIRO HIDRÁULICO COM ENCARGOS COMPLEMENTARES	SEDI - SERVIÇOS DIVERSOS	H	0,0415000	18,50	0,76	
Composição Auxiliar	88267	SINAPI	ENCANADOR OU BOMBEIRO HIDRÁULICO COM ENCARGOS COMPLEMENTARES	SEDI - SERVIÇOS DIVERSOS	H	0,0415000	23,16	0,96	
Insumo	9838	SINAPI	TUBO PVC SERIE NORMAL, DN 50 MM, PARA ESGOTO PREDIAL (NBR 5688)	Material	M	1,0549000	10,58	11,16	
Insumo	38383	SINAPI	LIXA D'ÁGUA EM FOLHA, GRAO 100	Material	UN	0,0230000	1,74	0,04	
MO sem LS =>					0,61	LS =>	0,70	MO com LS =>	1,31
Valor do BDI =>					3,23	Valor com BDI =>			16,15

14.6	Código	Banco	Descrição	Tipo	Und	Quant.	Valor Unit	Total
Composição	97901	SINAPI	CAIXA ENTERRADA HIDRÁULICA RETANGULAR EM ALVENARIA COM TIJOLOS CERÁMICOS MACIÇOS, DIMENSÕES INTERNAS: 0,4X0,4X0,4 M PARA REDE DE ESGOTO. AF_12/2020	INHI - INSTALAÇÕES HIDROS SANITÁRIAS	UN	1,0000000	274,21	274,21

JEAN ALMEIDA NASCIMENTO
 Engenheiro Civil
 CREX N° 1113327600

LOTE IV - COMPOSIÇÕES DE CUSTO UNITÁRIO - UBS COM 01 CONSULTÓRIO

PROPONENTE: PREFEITURA MUNICIPAL DE CARUTAPERA

OBRA: CONSTRUÇÃO DE UNIDADE BÁSICA DE SAÚDE COM 01 CONSULTÓRIO

LOCAL: POV. TIMBÓTUA, CARUTAPERA - MA

REF. SINAPI - 02/23 - MARANHÃO / ORSE - 12/22 / SEINFRA - 027 / SBC - 02/23 - MARANHÃO

ENCARGOS SOCIAIS SOBRE PREÇO DE MÃO-DE-OBRA: 114,08% (HORA)

BDI: 25,00%

Composições Analíticas com Preço Unitário

Composição Auxiliar	100475	SINAPI	ARGAMASSA TRAÇO 1:3 (EM VOLUME DE CIMENTO E AREIA MÉDIA ÚMIDA) COM ADIÇÃO DE IMPERMEABILIZANTE, PREPARO MECÂNICO COM BETONEIRA 400 L. AF_08/2019	SEDI - SERVIÇOS DIVERSOS	m³	0,0515000	713,81	36,76		
Composição Auxiliar	101616	SINAPI	PREPARO DE FUNDO DE VALA COM LARGURA MENOR QUE 1,5 M (ACERTO DO SOLO NATURAL). AF_08/2020	MOVT - MOVIMENTO DE TERRA	m²	0,4900000	5,45	2,67		
Composição Auxiliar	87316	SINAPI	ARGAMASSA TRAÇO 1:4 (EM VOLUME DE CIMENTO E AREIA GROSSA ÚMIDA) PARA CHAPISCO CONVENCIONAL, PREPARO MECÂNICO COM BETONEIRA 400 L. AF_08/2019	SEDI - SERVIÇOS DIVERSOS	m³	0,0069000	450,42	3,10		
Composição Auxiliar	88309	SINAPI	PEDREIRO COM ENCARGOS COMPLEMENTARES	SEDI - SERVIÇOS DIVERSOS	H	2,3668000	23,90	56,56		
Composição Auxiliar	88316	SINAPI	SERVENTE COM ENCARGOS COMPLEMENTARES	SEDI - SERVIÇOS DIVERSOS	H	1,8596000	18,72	34,81		
Composição Auxiliar	94970	SINAPI	CONCRETO FCK = 20MPA, TRAÇO 1:2,7:3 (EM MASSA SECA DE CIMENTO/ AREIA MÉDIA/ BRITA 1) - PREPARO MECÂNICO COM BETONEIRA 600 L. AF_05/2021	FUES - FUNDAÇÕES E ESTRUTURAS	m³	0,0419000	435,87	18,26		
Composição Auxiliar	97734	SINAPI	PEÇA RETANGULAR PRÉ-MOLDADA, VOLUME DE CONCRETO DE 10 A 30 LITROS, TAXA DE AÇO APROXIMADA DE 30KG/M³. AF_01/2018	FUES - FUNDAÇÕES E ESTRUTURAS	m³	0,0252000	2.706,43	68,20		
Insumo	2692	SINAPI	DESMOLDANTE PROTETOR PARA FORMAS DE MADEIRA, DE BASE OLEOSA EMULSIONADA EM AGUA	Material	L	0,0041000	7,85	0,03		
Insumo	4491	SINAPI	PONTELETE *7,5 X 7,5* CM EM PINUS, MISTA OU EQUIVALENTE DA REGIAO - BRUTA	Material	M	0,0888000	11,76	1,04		
Insumo	4517	SINAPI	SARRAFO *2,5 X 7,5* CM EM PINUS, MISTA OU EQUIVALENTE DA REGIAO - BRUTA	Material	M	0,1056000	4,11	0,43		
Insumo	5069	SINAPI	PREGO DE AÇO POLIDO COM CABECA 17 X 27 (2 1/2 X 11)	Material	KG	0,0094000	23,59	0,22		
Insumo	6193	SINAPI	TABUA NAO APARELHADA *2,5 X 20* CM, EM MACARANDUBA, ANGELIM OU EQUIVALENTE DA REGIAO - BRUTA	Material	M	0,3312000	22,04	7,29		
Insumo	7258	SINAPI	TIJOLO CERAMICO MACICO COMUM *5 X 10 X 20* CM (L X A X C)	Material	UN	61,4307000	0,73	44,84		
					MO sem LS =>	50,50	LS =>	57,61	MO com LS =>	108,11
					Valor do BDI =>	68,55	Valor com BDI =>			342,76

14.7	Código	Banco	Descrição	Tipo	Und	Quant.	Valor Unit	Total
Composição	98082	SINAPI	TANQUE SÉPTICO RETANGULAR, EM ALVENARIA COM BLOCOS DE CONCRETO, DIMENSÕES INTERNAS: 1.0 X 2,0 X H=1,4 M, VOLUME ÚTIL: 2000 L (PARA 5 CONTRIBUINTES). AF_12/2020	INHI - INSTALAÇÕES HIDROS SANITÁRIAS	UN	1,0000000	3.322,78	3.322,78
Composição Auxiliar	101624	SINAPI	PREPARO DE FUNDO DE VALA COM LARGURA MAIOR OU IGUAL A 1,5 M E MENOR QUE 2,5 M, COM CAMADA DE BRITA, LANÇAMENTO MECANIZADO. AF_08/2020	MOVT - MOVIMENTO DE TERRA	m³	0,2990000	162,73	48,65
Composição Auxiliar	5678	SINAPI	RETROESCAVADEIRA SOBRE RODAS COM CARREGADEIRA, TRAÇÃO 4X4, POTÊNCIA LÍQ. 88 HP, CAÇAMBA CARREG. CAP. MÍN. 1 M3, CAÇAMBA RETRO CAP. 0,26 M3, PESO OPERACIONAL MÍN. 6.674 KG, PROFUNDIDADE ESCAVAÇÃO MÁX. 4,37 M - CHP DIURNO. AF_06/2014	CHOR - CUSTOS HORÁRIOS DE MÁQUINAS E EQUIPAMENTOS	CHP	0,0705000	139,35	9,82
Composição Auxiliar	5679	SINAPI	RETROESCAVADEIRA SOBRE RODAS COM CARREGADEIRA, TRAÇÃO 4X4, POTÊNCIA LÍQ. 88 HP, CAÇAMBA CARREG. CAP. MÍN. 1 M3, CAÇAMBA RETRO CAP. 0,26 M3, PESO OPERACIONAL MÍN. 6.674 KG, PROFUNDIDADE ESCAVAÇÃO MÁX. 4,37 M - CHI DIURNO. AF_06/2014	CHOR - CUSTOS HORÁRIOS DE MÁQUINAS E EQUIPAMENTOS	CHI	0,1437000	55,85	8,02
Composição Auxiliar	87316	SINAPI	ARGAMASSA TRAÇO 1:4 (EM VOLUME DE CIMENTO E AREIA GROSSA ÚMIDA) PARA CHAPISCO CONVENCIONAL, PREPARO MECÂNICO COM BETONEIRA 400 L. AF_08/2019	SEDI - SERVIÇOS DIVERSOS	m³	0,0882000	450,42	39,72
Composição Auxiliar	88309	SINAPI	PEDREIRO COM ENCARGOS COMPLEMENTARES	SEDI - SERVIÇOS DIVERSOS	H	21,9942000	23,90	525,66
Composição Auxiliar	88316	SINAPI	SERVENTE COM ENCARGOS COMPLEMENTARES	SEDI - SERVIÇOS DIVERSOS	H	17,2812000	18,72	323,50
Composição Auxiliar	88628	SINAPI	ARGAMASSA TRAÇO 1:3 (EM VOLUME DE CIMENTO E AREIA MÉDIA ÚMIDA), PREPARO MECÂNICO COM BETONEIRA 400 L. AF_08/2019	SEDI - SERVIÇOS DIVERSOS	m³	0,4747000	545,66	259,02
Composição Auxiliar	89993	SINAPI	GRAUTEAMENTO VERTICAL EM ALVENARIA ESTRUTURAL. AF_09/2021	FUES - FUNDAÇÕES E ESTRUTURAS	m³	0,1046000	956,33	100,03
Composição Auxiliar	89995	SINAPI	GRAUTEAMENTO DE CINTA SUPERIOR OU DE VERGA EM ALVENARIA ESTRUTURAL. AF_09/2021	FUES - FUNDAÇÕES E ESTRUTURAS	m³	0,1046000	924,23	96,67
Composição Auxiliar	89996	SINAPI	ARMAÇÃO VERTICAL DE ALVENARIA ESTRUTURAL; DIÂMETRO DE 10,0 MM. AF_09/2021	FUES - FUNDAÇÕES E ESTRUTURAS	KG	3,4552000	11,85	40,94
Composição Auxiliar	89998	SINAPI	ARMAÇÃO DE CINTA DE ALVENARIA ESTRUTURAL; DIÂMETRO DE 10,0 MM. AF_09/2021	FUES - FUNDAÇÕES E ESTRUTURAS	KG	4,1956000	11,39	47,78
Composição Auxiliar	92767	SINAPI	ARMAÇÃO DE LAJE DE ESTRUTURA CONVENCIONAL DE CONCRETO ARMADO UTILIZANDO AÇO CA-60 DE 4,2 MM - MONTAGEM. AF_06/2022	FUES - FUNDAÇÕES E ESTRUTURAS	KG	20,0124000	16,10	322,19
Composição Auxiliar	94970	SINAPI	CONCRETO FCK = 20MPA, TRAÇO 1:2,7:3 (EM MASSA SECA DE CIMENTO/ AREIA MÉDIA/ BRITA 1) - PREPARO MECÂNICO COM BETONEIRA 600 L. AF_05/2021	FUES - FUNDAÇÕES E ESTRUTURAS	m³	0,7539000	435,87	328,60
Composição Auxiliar	97735	SINAPI	PEÇA RETANGULAR PRÉ-MOLDADA, VOLUME DE CONCRETO DE 30 A 100 LITROS, TAXA DE AÇO APROXIMADA DE 30KG/M³. AF_01/2018	FUES - FUNDAÇÕES E ESTRUTURAS	m³	0,2352000	2.255,60	530,51
Insumo	660	SINAPI	CANALETA DE CONCRETO 19 X 19 X 19 CM (CLASSE C - NBR 6136)	Material	UN	35,7000000	2,88	102,81
Insumo	2692	SINAPI	DESMOLDANTE PROTETOR PARA FORMAS DE MADEIRA, DE BASE OLEOSA EMULSIONADA EM AGUA	Material	L	0,0194000	7,85	0,15
Insumo	4491	SINAPI	PONTELETE *7,5 X 7,5* CM EM PINUS, MISTA OU EQUIVALENTE DA REGIAO - BRUTA	Material	M	0,4218000	11,76	4,96

LOTE IV - COMPOSIÇÕES DE CUSTO UNITÁRIO - UBS COM 01 CONSULTÓRIO

PROponente: PREFEITURA MUNICIPAL DE CARUTAPERA

Obra: CONSTRUÇÃO DE UNIDADE BÁSICA DE SAÚDE COM 01 CONSULTÓRIO

Local: POV. TIMBOTIUA, CARUTAPERA - MA

REF. SINAPI - 02/23 - MARANHÃO / ORSE - 12/22 / SEINFRA - 027 / SBC - 02/23 - MARANHÃO

ENCARGOS SOCIAIS SOBRE PREÇO DE MÃO-DE-OBRA: 114,08% (HORA)

BDI: 25,00%

Composições Analíticas com Preço Unitário

Insumo	Código	Banco	Descrição	Material	Und	Quant.	Valor Unit	Total			
Insumo	4517	SINAPI	SARRAFO *2,5 X 7,5* CM EM PINUS, MISTA OU EQUIVALENTE DA REGIAO - BRUTA	Material	M	0,5016000	4,11	2,06			
Insumo	5069	SINAPI	PREGO DE AÇO POLIDO COM CABECA 17 X 27 (2 1/2 X 11)	Material	KG	0,0445000	23,59	1,04			
Insumo	6193	SINAPI	TABUA NAO APARELHADA *2,5 X 20* CM, EM MACARANDUBA, ANGELIM OU EQUIVALENTE DA REGIAO - BRUTA	Material	M	1,5732000	22,04	34,67			
Insumo	25067	SINAPI	BLOCO DE CONCRETO ESTRUTURAL 19 X 19 X 39 CM, FBK 4,5 MPA (NBR 6136)	Material	UN	106,8938000	4,64	495,98			
						MO sem LS =>	510,60	LS =>	582,50	MO com LS =>	1.093,10
						Valor do BDI =>	830,69		Valor com BDI =>		4.153,47

14.8	Código	Banco	Descrição	Tipo	Und	Quant.	Valor Unit	Total			
Composição	98062	SINAPI	SUMIDOURO CIRCULAR, EM CONCRETO PRÉ-MOLDADO, DIÂMETRO INTERNO = 1,88 M, ALTURA INTERNA = 2,00 M, ÁREA DE INFILTRAÇÃO: 13,1 M² (PARA 5 CONTRIBUINTES). AF_12/2020_PA	INHI - INSTALAÇÕES HIDROS SANITÁRIAS	UN	1,0000000	3.233,25	3.233,25			
Composição Auxiliar	100475	SINAPI	ARGAMASSA TRAÇO 1:3 (EM VOLUME DE CIMENTO E AREIA MÉDIA ÚMIDA) COM ADIÇÃO DE IMPERMEABILIZANTE, PREPARO MECÂNICO COM BETONEIRA 400 L. AF_08/2019	SEDI - SERVIÇOS DIVERSOS	m³	0,0146000	713,81	10,42			
Composição Auxiliar	101624	SINAPI	PREPARO DE FUNDO DE VALA COM LARGURA MAIOR OU IGUAL A 1,5 M E MENOR QUE 2,5 M, COM CAMADA DE BRITA, LANÇAMENTO MECANIZADO. AF_08/2020	MOVT - MOVIMENTO DE TERRA	m³	0,3733000	162,73	60,74			
Composição Auxiliar	5678	SINAPI	RETROESCAVADEIRA SOBRE RODAS COM CARREGADEIRA, TRAÇÃO 4X4, POTÊNCIA LÍQ. 88 HP, CAÇAMBA CARREG. CAP. MÍN. 1 M3, CAÇAMBA RETRO CAP. 0,26 M3, PESO OPERACIONAL MÍN. 6.674 KG, PROFUNDIDADE ESCAVAÇÃO MÁX. 4,37 M - CHP DIURNO. AF_06/2014	CHOR - CUSTOS HORÁRIOS DE MÁQUINAS E EQUIPAMENTOS	CHP	0,4019000	139,35	56,00			
Composição Auxiliar	5679	SINAPI	RETROESCAVADEIRA SOBRE RODAS COM CARREGADEIRA, TRAÇÃO 4X4, POTÊNCIA LÍQ. 88 HP, CAÇAMBA CARREG. CAP. MÍN. 1 M3, CAÇAMBA RETRO CAP. 0,26 M3, PESO OPERACIONAL MÍN. 6.674 KG, PROFUNDIDADE ESCAVAÇÃO MÁX. 4,37 M - CHI DIURNO. AF_06/2014	CHOR - CUSTOS HORÁRIOS DE MÁQUINAS E EQUIPAMENTOS	CHI	0,8190000	55,85	45,74			
Composição Auxiliar	88309	SINAPI	PEDREIRO COM ENCARGOS COMPLEMENTARES	SEDI - SERVIÇOS DIVERSOS	H	1,0449000	23,90	24,97			
Composição Auxiliar	88316	SINAPI	SERVENTE COM ENCARGOS COMPLEMENTARES	SEDI - SERVIÇOS DIVERSOS	H	0,8210000	18,72	15,36			
Composição Auxiliar	97738	SINAPI	PEÇA CIRCULAR PRÉ-MOLDADA, VOLUME DE CONCRETO DE 10 A 30 LITROS, TAXA DE FIBRA DE POLIPROPILENO APROXIMADA DE 6 KG/M³. AF_01/2018_PS	FUES - FUNDAÇÕES E ESTRUTURAS	m³	0,0154000	5.143,79	79,21			
Composição Auxiliar	97740	SINAPI	PEÇA CIRCULAR PRÉ-MOLDADA, VOLUME DE CONCRETO ACIMA DE 100 LITROS, TAXA DE AÇO APROXIMADA DE 30KG/M³. AF_01/2018	FUES - FUNDAÇÕES E ESTRUTURAS	m³	0,2373000	2.118,75	502,77			
Insumo	43446	SINAPI	ANEL EM CONCRETO ARMADO, PERFURADO, PARA FOSSAS SEPTICAS E SUMIDOUROS, SEM FUNDO, DIÂMETRO INTERNO DE 2,00 M E ALTURA DE 0,50 M	Material	UN	4,0000000	609,51	2.438,04			
						MO sem LS =>	97,86	LS =>	111,63	MO com LS =>	209,49
						Valor do BDI =>	808,31		Valor com BDI =>		4.041,56

14.9	Código	Banco	Descrição	Tipo	Und	Quant.	Valor Unit	Total
Composição	102622	SINAPI	CAIXA D'ÁGUA EM POLIETILENO, 500 LITROS (INCLUSOS TUBOS, CONEXÕES E TORNEIRA DE BÓIA) - FORNECIMENTO E INSTALAÇÃO. AF_06/2021	INHI - INSTALAÇÕES HIDROS SANITÁRIAS	UN	1,0000000	608,97	608,97
Composição Auxiliar	102591	SINAPI	FURO EM CAIXA D'ÁGUA COM ESPESSURA DE 2 ATÉ 5 MM E DIÂMETRO DE 25 MM. AF_06/2021	INHI - INSTALAÇÕES HIDROS SANITÁRIAS	UN	3,0000000	3,56	10,68
Composição Auxiliar	102593	SINAPI	FURO EM CAIXA D'ÁGUA COM ESPESSURA DE 2 ATÉ 5 MM E DIÂMETRO DE 32 MM. AF_06/2021	INHI - INSTALAÇÕES HIDROS SANITÁRIAS	UN	1,0000000	4,01	4,01
Composição Auxiliar	102605	SINAPI	CAIXA D'ÁGUA EM POLIETILENO, 500 LITROS - FORNECIMENTO E INSTALAÇÃO. AF_06/2021	INHI - INSTALAÇÕES HIDROS SANITÁRIAS	UN	1,0000000	277,09	277,09
Composição Auxiliar	94489	SINAPI	REGISTRO DE ESFERA, PVC, SOLDÁVEL, COM VOLANTE, DN 25 MM - FORNECIMENTO E INSTALAÇÃO. AF_08/2021	INHI - INSTALAÇÕES HIDROS SANITÁRIAS	UN	2,0000000	34,32	68,64
Composição Auxiliar	94490	SINAPI	REGISTRO DE ESFERA, PVC, SOLDÁVEL, COM VOLANTE, DN 32 MM - FORNECIMENTO E INSTALAÇÃO. AF_08/2021	INHI - INSTALAÇÕES HIDROS SANITÁRIAS	UN	1,0000000	51,84	51,84
Composição Auxiliar	94648	SINAPI	TUBO, PVC, SOLDÁVEL, DN 25 MM, INSTALADO EM RESERVAÇÃO DE ÁGUA DE EDIFICAÇÃO QUE POSSUA RESERVATÓRIO DE FIBRA/FIBROCIMENTO FORNECIMENTO E INSTALAÇÃO. AF_06/2016	INHI - INSTALAÇÕES HIDROS SANITÁRIAS	M	1,4000000	9,79	13,70
Composição Auxiliar	94649	SINAPI	TUBO, PVC, SOLDÁVEL, DN 32 MM, INSTALADO EM RESERVAÇÃO DE ÁGUA DE EDIFICAÇÃO QUE POSSUA RESERVATÓRIO DE FIBRA/FIBROCIMENTO FORNECIMENTO E INSTALAÇÃO. AF_06/2016	INHI - INSTALAÇÕES HIDROS SANITÁRIAS	M	0,8500000	14,71	12,50
Composição Auxiliar	94672	SINAPI	JOELHO 90 GRAUS COM BUCHA DE LATÃO, PVC, SOLDÁVEL, DN 25 MM, X 3/4" INSTALADO EM RESERVAÇÃO DE ÁGUA DE EDIFICAÇÃO QUE POSSUA RESERVATÓRIO DE FIBRA/FIBROCIMENTO FORNECIMENTO E INSTALAÇÃO. AF_06/2016	INHI - INSTALAÇÕES HIDROS SANITÁRIAS	UN	2,0000000	8,60	17,20
Composição Auxiliar	94674	SINAPI	JOELHO 90 GRAUS, PVC, SOLDÁVEL, DN 32 MM INSTALADO EM RESERVAÇÃO DE ÁGUA DE EDIFICAÇÃO QUE POSSUA RESERVATÓRIO DE FIBRA/FIBROCIMENTO FORNECIMENTO E INSTALAÇÃO. AF_06/2016	INHI - INSTALAÇÕES HIDROS SANITÁRIAS	UN	1,0000000	8,60	8,60

LOTE IV - COMPOSIÇÕES DE CUSTO UNITÁRIO - UBS COM 01 CONSULTÓRIO

PROPONENTE: PREFEITURA MUNICIPAL DE CARUTAPERA

OBRA: CONSTRUÇÃO DE UNIDADE BÁSICA DE SAÚDE COM 01 CONSULTÓRIO

LOCAL: POV. TIMBOTIUA, CARUTAPERA - MA

REF. SINAPI - 02/23 - MARANHÃO / ORSE - 12/22 / SEINFRA - 027 / SBC - 02/23 - MARANHÃO

ENCARGOS SOCIAIS SOBRE PREÇO DE MÃO-DE-OBRA: 114,08% (HORA)

BDI: 25,00%

Composições Analíticas com Preço Unitário

Composição Auxiliar	Código	Banco	Descrição	Tipo	Und	Quant.	Valor Unit	Total		
Composição Auxiliar	94688	SINAPI	TÊ, PVC, SOLDÁVEL, DN 25 MM INSTALADO EM RESERVAÇÃO DE ÁGUA DE EDIFICAÇÃO QUE POSSUA RESERVATÓRIO DE FIBRA/FIBROCIMENTO FORNECIMENTO E INSTALAÇÃO. AF_06/2016	INHI - INSTALAÇÕES HIDROS SANITÁRIAS	UN	1,0000000	9,61	9,61		
Composição Auxiliar	94690	SINAPI	TÊ, PVC, SOLDÁVEL, DN 32 MM INSTALADO EM RESERVAÇÃO DE ÁGUA DE EDIFICAÇÃO QUE POSSUA RESERVATÓRIO DE FIBRA/FIBROCIMENTO FORNECIMENTO E INSTALAÇÃO. AF_06/2016	INHI - INSTALAÇÕES HIDROS SANITÁRIAS	UN	1,0000000	12,14	12,14		
Composição Auxiliar	94703	SINAPI	ADAPTADOR COM FLANGE E ANEL DE VEDAÇÃO, PVC, SOLDÁVEL, DN 25 MM X 3/4, INSTALADO EM RESERVAÇÃO DE ÁGUA DE EDIFICAÇÃO QUE POSSUA RESERVATÓRIO DE FIBRA/FIBROCIMENTO FORNECIMENTO E INSTALAÇÃO. AF_06/2016	INHI - INSTALAÇÕES HIDROS SANITÁRIAS	UN	3,0000000	19,14	57,42		
Composição Auxiliar	94704	SINAPI	ADAPTADOR COM FLANGE E ANEL DE VEDAÇÃO, PVC, SOLDÁVEL, DN 32 MM X 1, INSTALADO EM RESERVAÇÃO DE ÁGUA DE EDIFICAÇÃO QUE POSSUA RESERVATÓRIO DE FIBRA/FIBROCIMENTO FORNECIMENTO E INSTALAÇÃO. AF_06/2016	INHI - INSTALAÇÕES HIDROS SANITÁRIAS	UN	1,0000000	25,25	25,25		
Composição Auxiliar	94796	SINAPI	TORNEIRA DE BOIA PARA CAIXA D'ÁGUA, ROSCÁVEL, 3/4" - FORNECIMENTO E INSTALAÇÃO. AF_08/2021	INHI - INSTALAÇÕES HIDROS SANITÁRIAS	UN	1,0000000	40,29	40,29		
					MO sem LS =>	35,70	LS =>	40,73	MO com LS =>	76,43
					Valor do BDI =>	152,24	Valor com BDI =>		761,21	

15.1	Código	Banco	Descrição	Tipo	Und	Quant.	Valor Unit	Total		
Composição	99802	SINAPI	LIMPEZA DE PISO CERÂMICO OU PORCELANATO COM VASSOURA A SECO. AF_04/2019	SEDI - SERVIÇOS DIVERSOS	m²	1,0000000	0,46	0,46		
Composição Auxiliar	88316	SINAPI	SERVENTE COM ENCARGOS COMPLEMENTARES	SEDI - SERVIÇOS DIVERSOS	H	0,0250000	18,72	0,46		
					MO sem LS =>	0,15	LS =>	0,18	MO com LS =>	0,33
					Valor do BDI =>	0,11	Valor com BDI =>		0,57	

15.2	Código	Banco	Descrição	Tipo	Und	Quant.	Valor Unit	Total		
Composição	99806	SINAPI	LIMPEZA DE REVESTIMENTO CERÂMICO EM PAREDE COM PANO ÚMIDO AF_04/2019	SEDI - SERVIÇOS DIVERSOS	m²	1,0000000	0,74	0,74		
Composição Auxiliar	88316	SINAPI	SERVENTE COM ENCARGOS COMPLEMENTARES	SEDI - SERVIÇOS DIVERSOS	H	0,0400000	18,72	0,74		
					MO sem LS =>	0,25	LS =>	0,28	MO com LS =>	0,53
					Valor do BDI =>	0,18	Valor com BDI =>		0,92	

15.3	Código	Banco	Descrição	Tipo	Und	Quant.	Valor Unit	Total		
Composição	99821	SINAPI	LIMPEZA DE JANELA DE VIDRO COM CAIXILHO EM AÇO/ALUMÍNIO/PVC. AF_04/2019	SEDI - SERVIÇOS DIVERSOS	m²	1,0000000	2,80	2,80		
Composição Auxiliar	88316	SINAPI	SERVENTE COM ENCARGOS COMPLEMENTARES	SEDI - SERVIÇOS DIVERSOS	H	0,0920000	18,72	1,72		
Insumo	5318	SINAPI	DILUENTE AGUARRAS	Material	L	0,0230000	20,35	0,46		
Insumo	44329	SINAPI	DETERGENTE NEUTRO USO GERAL, CONCENTRADO	Material	L	0,0060000	12,58	0,07		
Insumo	44331	SINAPI	LIMPA VIDROS COM PULVERIZADOR	Material	L	0,0110000	50,13	0,55		
					MO sem LS =>	0,57	LS =>	0,65	MO com LS =>	1,22
					Valor do BDI =>	0,70	Valor com BDI =>		3,50	

LOTE IV - CRONOGRAMA FÍSICO-FINANCEIRO - UBS COM 01 CONSULTÓRIO

PROPONENTE: PREFEITURA MUNICIPAL DE CARUTAPERA

OBRA: CONSTRUÇÃO DE UNIDADE BÁSICA DE SAÚDE COM 01 CONSULTÓRIO

LOCAL: POV. TIMBOTIUA, CARUTAPERA - MA

REF. SINAPI - 02/23 - MARANHÃO / ORSE - 12/22 / SEINFRA - 027 / SBC - 02/23 - MARANHÃO

ENCARGOS SOCIAIS SOBRE PREÇO DE MÃO-DE-OBRA: 114,08% (HORA)

ITEM	DESCRIÇÃO	VALOR c/ BDI (R\$)	PESO (%)	PRAZO EM DIAS						
				30	60	90	120	150	180	
1	SERVIÇOS PRELIMINARES	2.990,46	2,87	2.990,46	-	-	-	-	-	-
				100%						
2	MOVIMENTO DE TERRA	2.628,53	2,52	2.628,53	-	-	-	-	-	-
				100,00%						
3	INFRAESTRUTURA: FUNDAÇÕES	9.029,70	8,66	2.708,91	6.320,79	-	-	-	-	-
				30%	70%					
4	SUPERESTRUTURA	10.367,64	9,94	-	5.183,82	5.183,82	-	-	-	-
					50%	50%				
5	ALVENARIA	12.647,06	12,12	-	6.323,53	6.323,53	-	-	-	-
					50%	50%				
6	COBERTURA	12.937,95	12,40	-	-	3.881,39	9.056,57	-	-	-
						30%	70%			
7	REVESTIMENTOS EM PAREDES	16.301,23	15,63	-	4.890,37	6.520,49	4.890,37	-	-	-
					30%	40%	30%			
8	REVESTIMENTOS EM PISOS	3.135,24	3,01	-	-	1.254,10	1.881,14	-	-	-
						40%	60%			
9	PAVIMENTAÇÕES	2.307,18	2,21	-	-	922,87	1.384,31	-	-	-
						40%	60%			
10	PINTURAS	9.241,29	8,86	-	-	-	-	-	-	9.241,29
										100%
11	ESQUADRIAS	3.904,35	3,74	-	-	-	780,87	3.123,48	-	-
							20%	80%		
12	BANCADAS, LOUÇAS E METAIS	3.371,67	3,23	-	-	-	-	3.371,67	-	-
								100%		
13	INSTALAÇÕES ELÉTRICAS	4.598,35	4,41	-	919,67	1.379,51	1.379,51	919,67	-	-
					20%	30%	30%	20%		
14	INSTALAÇÕES HIDROSSANITÁRIAS	10.779,67	10,33	-	2.155,93	3.233,90	3.233,90	2.155,93	-	-
					20%	30%	30%	20%		
15	SERVIÇOS FINAIS	83,50	0,08	-	-	-	-	-	-	83,50
										100%
Valores Simples (R\$)		104.323,82		8.327,90	25.794,11	28.699,60	22.606,66	9.570,75	9.324,79	
Percentuais Simples (%)		100,00		7,98	24,73	27,51	21,67	9,17	8,94	
Valores Acumulados (R\$)				8.327,90	34.122,01	62.821,61	85.428,28	94.999,03	104.323,82	
Percentuais Acumulados (%)				7,98	32,71	60,22	81,89	91,06	100,00	

Cento e Quatro Mil, Trezentos e Vinte e Três Reais e Oitenta e Dois Centavos

LOTE IV - CURVA ABC DE SERVIÇOS

PROPOONENTE: PREFEITURA MUNICIPAL DE CARUTAPERA

OBRA: CONSTRUÇÃO DE UNIDADE BÁSICA DE SAÚDE COM 01 CONSULTÓRIO

LOCAL: POV. TIMBOTTUA, CARUTAPERA - MA

REF. SINAPI - 02/23 - MARANHÃO / ORSE - 12/22 / SEINFRA - 027 / SBC - 02/23 - MARANHÃO

ENCARGOS SOCIAIS SOBRE PREÇO DE MÃO-DE-OBRA: 114,08% (HORA)

DESCRIÇÃO	SOMA TOTAL	SOMA PORCENTAGEM	ACUMULADO	CLASSIFICAÇÃO
ALVENARIA DE VEDAÇÃO DE BLOCOS CERÂMICOS FURADOS NA HORIZONTAL DE 9X19X19 CM (ESPESSURA 9 CM) E ARGAMASSA DE ASSENTAMENTO COM PREPARO EM BETONEIRA. AF_12/2021	11.353,44	10,88%	10,88%	A
MASSA ÚNICA, PARA RECEBIMENTO DE PINTURA, EM ARGAMASSA TRAÇO 1:2:8, PREPARO MECÂNICO COM BETONEIRA 400L, APLICADA MANUALMENTE EM FACES INTERNAS DE PAREDES, ESPESSURA DE 20MM, COM EXECUÇÃO DE TALISCAS. AF_06/2014	9.136,20	8,76%	19,64%	A
REVESTIMENTO CERÂMICO PARA PISO COM PLACAS TIPO ESMALTADA EXTRA DE DIMENSÕES 45X45 CM APLICADA EM AMBIENTES DE ÁREA ENTRE 5 M2 E 10 M2. AF_06/2014	7.659,79	7,34%	26,98%	A
APLICAÇÃO MANUAL DE MASSA ACRÍLICA EM PAREDES EXTERNAS DE CASAS, DUAS DEMÃOS. AF_05/2017	5.063,42	4,85%	31,84%	A
TANQUE SÉPTICO RETANGULAR, EM ALVENARIA COM BLOCOS DE CONCRETO, DIMENSÕES INTERNAS: 1,0 X 2,0 X H=1,4 M, VOLUME ÚTIL: 2000 L (PARA 5 CONTRIBUINTES). AF_12/2020	4.153,47	3,98%	35,82%	A
SUMIDOURO CIRCULAR, EM CONCRETO PRÉ-MOLDADO, DIÂMETRO INTERNO = 1,88 M, ALTURA INTERNA = 2,00 M, ÁREA DE INFILTRAÇÃO: 13,1 M² (PARA 5 CONTRIBUINTES). AF_12/2020_PA	4.041,56	3,87%	39,69%	A
TRAMA DE MADEIRA COMPOSTA POR RIPAS, CAIBROS E TERÇAS PARA TELHADOS DE ATÉ 2 ÁGUAS PARA TELHA CERÂMICA CAPA-CANAL, INCLUSO TRANSPORTE VERTICAL. AF_07/2019	3.534,29	3,39%	43,08%	A
FORRO DE PVC, LISO, PARA AMBIENTES COMERCIAIS, INCLUSIVE ESTRUTURA DE FIXAÇÃO. AF_05/2017_PS	3.345,91	3,21%	46,29%	A
MONTAGEM E DESMONTAGEM DE FORMA PARA VIGAS, EM CHAPA DE MADEIRA PLASTIFICADA COM REAPROVEITAMENTO	3.320,24	3,18%	49,47%	A
APLICAÇÃO MANUAL DE PINTURA COM TINTA LÁTEX ACRÍLICA EM PAREDES, DUAS DEMÃOS. AF_06/2014	3.295,44	3,16%	52,63%	A
PINGADEIRA CONCRETO PARA TOPO DE MUROS 0,10M	2.643,60	2,53%	55,16%	A
MONTAGEM E DESMONTAGEM DE FÓRMA DE PILARES RETANGULARES E ESTRUTURAS SIMILARES, PÉ-DIREITO SIMPLES, EM CHAPA DE MADEIRA COMPENSADA PLASTIFICADA, 14 UTILIZAÇÕES. AF_09/2020	2.262,33	2,17%	57,33%	A
FABRICAÇÃO, MONTAGEM E DESMONTAGEM DE FÓRMA PARA VIGA BALDRAME, EM MADEIRA SERRADA, E=25 MM, 4 UTILIZAÇÕES. AF_06/2017	2.242,24	2,15%	59,48%	A
KIT DE PORTA DE MADEIRA PARA PINTURA, SEMI-OCA (LEVE OU MÉDIA), PADRÃO MÉDIO, 70X210CM, ESPESSURA DE 3,5CM, ITENS INCLUSOS: DOBRADICAS, MONTAGEM E INSTALAÇÃO DO BATENTE, SEM FECHADURA - FORNECIMENTO E INSTALAÇÃO. AF_12/2019	2.085,06	2,00%	61,48%	A
LOCAÇÃO CONVENCIONAL DE OBRA, UTILIZANDO GABARITO DE TÁBUAS CORRIDAS PONTALETADAS A CADA 2,00M - 2 UTILIZAÇÕES. AF_10/2018	2.052,96	1,97%	63,45%	A
CHAPISCO APLICADO EM ALVENARIA (COM PRESENÇA DE VÃOS) E ESTRUTURAS DE CONCRETO DE FACHADA, COM COLHER DE PEDREIRO. ARGAMASSA TRAÇO 1:3 COM PREPARO EM BETONEIRA 400L. AF_10/2022	2.033,64	1,95%	65,40%	A
FABRICAÇÃO, MONTAGEM E DESMONTAGEM DE FÓRMA PARA SAPATA, EM MADEIRA SERRADA, E=25 MM, 4 UTILIZAÇÕES. AF_06/2017	1.665,16	1,60%	66,99%	A
EXECUÇÃO DE PASSEIO (CALÇADA) OU PISO DE CONCRETO COM CONCRETO MOLDADO IN LOCO, USINADO, ACABAMENTO CONVENCIONAL, ESPESSURA 6 CM, ARMADO. AF_08/2022	1.356,02	1,30%	68,29%	A
TELHAMENTO COM TELHA CERÂMICA CAPA-CANAL, TIPO PLAN, COM ATÉ 2 ÁGUAS, INCLUSO TRANSPORTE VERTICAL.	1.341,90	1,29%	69,58%	A
ESCAVAÇÃO MANUAL DE VALA COM PROFUNDIDADE MENOR OU IGUAL A 1,30 M. AF_02/2021	1.322,40	1,27%	70,85%	A
CONCRETAGEM DE VIGAS E LAJES, FCK=25 MPA, PARA LAJES MACIÇAS OU NERVURADAS COM USO DE BOMBA - LANÇAMENTO, ADENSAMENTO E ACABAMENTO. AF_02/2022	1.315,27	1,26%	72,11%	A
VASO SANITÁRIO SIFONADO COM CAIXA ACOPLADA LOUÇA BRANCA - PADRÃO MÉDIO, INCLUSO ENGATE FLEXÍVEL EM METAL CROMADO, 1/2 X 40CM - FORNECIMENTO E INSTALAÇÃO. AF_01/2020	1.294,02	1,24%	73,35%	A
CONCRETAGEM DE PILARES, FCK = 25 MPA, COM USO DE BOMBA - LANÇAMENTO, ADENSAMENTO E ACABAMENTO. AF_02/2022	1.267,00	1,21%	74,56%	A
ARMAÇÃO DE PILAR OU VIGA DE ESTRUTURA CONVENCIONAL DE CONCRETO ARMADO UTILIZANDO AÇO CA-60 DE 5,0 MM - MONTAGEM. AF_06/2022	1.252,80	1,20%	75,76%	A
JANELA DE ALUMÍNIO DE CORRER COM 2 FOLHAS PARA VIDROS, COM VIDROS, BATENTE, ACABAMENTO COM ACETATO OU BRILHANTE E FERRAGENS. EXCLUSIVE ALIZAR E CONTRAMARCO. FORNECIMENTO E INSTALAÇÃO. - 1,20X1,00	1.105,58	1,06%	76,82%	A
ARMAÇÃO DE BLOCO, VIGA BALDRAME OU SAPATA UTILIZANDO AÇO CA-50 DE 8 MM - MONTAGEM. AF_06/2017	1.096,82	1,05%	77,87%	A
CONCRETAGEM DE SAPATAS, FCK 30 MPA, COM USO DE BOMBA ? LANÇAMENTO, ADENSAMENTO E ACABAMENTO. AF_11/2016	1.071,85	1,03%	78,90%	A
CONCRETO FCK = 25MPA, TRAÇO 1:2,3:2,7 (EM MASSA SECA DE CIMENTO/ AREIA MÉDIA/ BRITA 1) - PREPARO MECÂNICO COM BETONEIRA 400 L. AF_05/2021	989,57	0,95%	79,85%	A
ARMAÇÃO DE PILAR OU VIGA DE ESTRUTURA CONVENCIONAL DE CONCRETO ARMADO UTILIZANDO AÇO CA-50 DE 8,0 MM - MONTAGEM. AF_06/2022	963,89	0,92%	80,77%	B
CONTRAPISO COM ARGAMASSA AUTONIVELANTE, APLICADO SOBRE LAJE, NÃO ADERIDO, ESPESSURA 3CM. AF_07/2021	951,16	0,91%	81,69%	B
PLACA DE OBRA EM LONA COM IMPRESSÃO DIGITAL 1,50 X 2,00M, INCLUSIVE ESTRUTURA EM METALON 20 X 20CM E ESCORAMENTO, INSTALADA - REV 02 - 09/2021	937,50	0,90%	82,58%	B
LAVATÓRIO LOUÇA BRANCA SUSPENSO, 29,5 X 39CM OU EQUIVALENTE, PADRÃO POPULAR, INCLUSO SIFÃO TIPO GARRAFA EM PVC, VÁLVULA E ENGATE FLEXÍVEL 30CM EM PLÁSTICO E TORNEIRA CROMADA DE MESA, PADRÃO POPULAR - FORNECIMENTO E INSTALAÇÃO. AF_01/2020	931,89	0,89%	83,48%	B
CALHA EM CHAPA DE AÇO GALVANIZADO NÚMERO 24, DESENVOLVIMENTO DE 33 CM, INCLUSO TRANSPORTE VERTICAL. AF_07/2019	873,24	0,84%	84,31%	B
ARMAÇÃO DE AÇO CA-50 Ø 10MM; INCLUSO FORNECIMENTO, CORTE, DOBRA E COLOCAÇÃO	829,31	0,79%	85,11%	B
CAIXA D'ÁGUA EM POLIETILENO, 500 LITROS (INCLUSOS TUBOS, CONEXÕES E TORNEIRA DE BÓIA) - FORNECIMENTO E INSTALAÇÃO. AF_06/2021	761,21	0,73%	85,84%	B
PEITORIL LINEAR EM GRANITO OU MÁRMORE, L = 15CM, COMPRIMENTO DE ATÉ 2M, ASSENTADO COM ARGAMASSA 1:6 COM ADITIVO. AF_11/2020	724,50	0,69%	86,53%	B
ARMAÇÃO DE AÇO CA-60 Ø 5,0MM; INCLUSO FORNECIMENTO, CORTE, DOBRA E COLOCAÇÃO	717,90	0,69%	87,22%	B
PONTO DE CONSUMO TERMINAL DE ÁGUA FRIA (SUBRAMAL) COM TUBULAÇÃO DE PVC, DN 25 MM, INSTALADO EM RAMAL DE ÁGUA, INCLUSOS RASGO E CHUMBAMENTO EM ALVENARIA. AF_12/2014	637,32	0,61%	87,83%	B
REATERRO MANUAL APOILOADO COM SOQUETE. AF_10/2017	634,54	0,61%	88,44%	B
ATERRO MANUAL PARA NIVELAMENTO DO LOTE COM AREIA PARA ATERRO	607,75	0,58%	89,02%	B
SOLEIRA EM GRANITO, LARGURA 15 CM, ESPESSURA 2,0 CM. AF_09/2020	606,84	0,58%	89,60%	B
VERGA 10X10CM EM CONCRETO PRÉ-MOLDADO FCK=20MPA	601,99	0,58%	90,18%	B
APLICAÇÃO DE FUNDO SELADOR ACRÍLICO EM PAREDES, UMA DEMÃO. AF_06/2014	543,51	0,52%	90,70%	B
ELETRODUTO FLEXÍVEL CORRUGADO REFORÇADO, PVC, DN 25 MM (3/4"), PARA CIRCUITOS TERMINAIS, INSTALADO EM FORRO - FORNECIMENTO E INSTALAÇÃO	525,20	0,50%	91,21%	B
LUMINÁRIA DE EMBUTIR PLAFON 18W LED BRANCO FRIO 22,5X22,5	513,00	0,49%	91,70%	B
RUFO DE CONCRETO ARMADO FCK=20MPA L=30CM E H=5CM	479,11	0,46%	92,16%	B
CONTRAVERGA MOLDADA IN LOCO EM CONCRETO PARA VÃOS DE ATÉ 1,5 M DE COMPRIMENTO. AF_03/2016	471,60	0,45%	92,61%	B
QUADRO DE DISTRIBUIÇÃO DE ENERGIA EM CHAPA DE AÇO GALVANIZADO, DE EMBUTIR, COM BARRAMENTO TRIFÁSICO, PARA 12 DISJUNTORES DIN 100A - FORNECIMENTO E INSTALAÇÃO. AF_10/2020	462,08	0,44%	93,05%	B
JANELA DE ALUMÍNIO TIPO MAXIM-AR, COM VIDROS, BATENTE E FERRAGENS. EXCLUSIVE ALIZAR, ACABAMENTO E CONTRAMARCO. FORNECIMENTO E INSTALAÇÃO - 0,5X0,50	442,21	0,42%	93,48%	B
BANCADA EM GRANITO CINZA ANDORINHA - 1,20X0,40	421,26	0,40%	93,88%	B
ELETRODUTO FLEXÍVEL CORRUGADO REFORÇADO, PVC, DN 32 MM (1"), PARA CIRCUITOS TERMINAIS, INSTALADO EM FORRO - FORNECIMENTO E INSTALAÇÃO. AF_12/2015	380,00	0,36%	94,24%	B
TOMADA ALTA DE EMBUTIR (1 MÓDULO), 2P+T 10 A, INCLUINDO SUPORTE E PLACA - FORNECIMENTO E INSTALAÇÃO. AF_12/2015	379,60	0,36%	94,61%	B
TUBO DE PVC BRANCO PARA REDE COLETOIRA DE ESGOTO CONDOMINIAL DE PAREDE MACIÇA, DN 100 MM, JUNTA ELÁSTICA - FORNECIMENTO E ASSENTAMENTO. AF_01/2021	358,20	0,34%	94,95%	B
CAIXA ENTERRADA HIDRÁULICA RETANGULAR EM ALVENARIA COM TIJOLOS CERÂMICOS MACIÇOS, DIMENSÕES INTERNAS: 0,4X0,4X0,4 M PARA REDE DE ESGOTO. AF_12/2020	342,76	0,33%	95,28%	C
PINTURA TINTA DE ACABAMENTO (PIGMENTADA) ESMALTE SINTÉTICO FOSCO EM MADEIRA, 3 DEMÃOS. AF_01/2021	338,92	0,32%	95,60%	C

LOTE IV - CURVA ABC DE SERVIÇOS

PROPOONENTE: PREFEITURA MUNICIPAL DE CARUTAPERA

OBRA: CONSTRUÇÃO DE UNIDADE BÁSICA DE SAÚDE COM 01 CONSULTÓRIO

LOCAL: POV. TIMBOTIUA, CARUTAPERA - MA

REF. SINAPI - 02/23 - MARANHÃO / ORSE - 12/22 / SEINFRA - 027 / SBC - 02/23 - MARANHÃO

ENCARGOS SOCIAIS SOBRE PREÇO DE MÃO-DE-OBRA: 114,08% (HORA)

DESCRIÇÃO	SOMA TOTAL	SOMA PORCENTAGEM	ACUMULADO	CLASSIFICAÇÃO
TUBO PVC, SÉRIE R, ÁGUA PLUVIAL, DN 100 MM, FORNECIDO E INSTALADO EM CONDUTORES VERTICAIS DE ÁGUAS PLUVIAIS. AF_06/2022	333,98	0,32%	95,92%	C
CABO DE COBRE FLEXÍVEL ISOLADO, 1,5 MM ² , ANTI-CHAMA 450/750 V, PARA CIRCUITOS TERMINAIS - FORNECIMENTO E INSTALAÇÃO. AF_12/2015	327,00	0,31%	96,24%	C
ELETRODUTO RÍGIDO ROSCÁVEL, PVC, DN 50 MM (1 1/2"), PARA REDE ENTERRADA DE DISTRIBUIÇÃO DE ENERGIA ELÉTRICA - FORNECIMENTO E INSTALAÇÃO. AF_12/2021	312,90	0,30%	96,54%	C
ARMAÇÃO DE PILAR OU VIGA DE ESTRUTURA CONVENCIONAL DE CONCRETO ARMADO UTILIZANDO AÇO CA-50 DE 10,0 MM - MONTAGEM. AF_06/2022	311,81	0,30%	96,84%	C
PONTO DE ESGOTO COM TUBO DE PVC RÍGIDO SOLDÁVEL DE Ø 100 MM (VASO SANITÁRIO)	277,70	0,27%	97,10%	C
FECHADURA DE EMBUTIR COM CILINDRO, EXTERNA, COMPLETA, ACABAMENTO PADRÃO POPULAR, INCLUSO EXECUÇÃO DE FURO - FORNECIMENTO E INSTALAÇÃO. AF_12/2019	271,50	0,26%	97,36%	C
PONTO TOMADA AR CONDICIONADO	265,26	0,25%	97,62%	C
CABO DE COBRE FLEXÍVEL ISOLADO, 2,5 MM ² , ANTI-CHAMA 450/750 V, PARA CIRCUITOS TERMINAIS - FORNECIMENTO E INSTALAÇÃO. AF_12/2015	236,00	0,23%	97,84%	C
CAIXA ENTERRADA ELÉTRICA RETANGULAR, EM ALVENARIA COM BLOCOS DE CONCRETO, FUNDO COM BRITA, DIMENSÕES INTERNAS: 0,4X0,4X0,4 M. AF_12/2020	225,31	0,22%	98,06%	C
FIXAÇÃO (ENCUNHAMENTO) DE ALVENARIA DE VEDAÇÃO COM ARGAMASSA APLICADA COM COLHER. AF_03/2016	220,03	0,21%	98,27%	C
JOELHO 90 GRAUS, PVC, SÉRIE R, ÁGUA PLUVIAL, DN 100 MM, JUNTA ELÁSTICA, FORNECIDO E INSTALADO EM CONDUTORES VERTICAIS DE ÁGUAS PLUVIAIS. AF_06/2022	207,20	0,20%	98,47%	C
TOMADA BAIXA DE EMBUTIR (1 MÓDULO), 2P+T 10 A, INCLUINDO SUPORTE E PLACA - FORNECIMENTO E INSTALAÇÃO. AF_12/2015	199,20	0,19%	98,66%	C
INTERRUPTOR SIMPLES (2 MÓDULOS), 10A/250V, INCLUINDO SUPORTE E PLACA - FORNECIMENTO E INSTALAÇÃO. AF_12/2015	198,88	0,19%	98,85%	C
PONTO DE ESGOTO COM TUBO DE PVC RÍGIDO SOLDÁVEL DE Ø 40 MM (LAVATÓRIOS, MICTÓRIOS, RALOS SIFONADOS, ETC...)	191,30	0,18%	99,03%	C
CUMEIRA PARA TELHA CERÂMICA EMBOÇADA COM ARGAMASSA TRAÇO 1:2:9 (CIMENTO, CAL E AREIA) PARA TELHADOS COM ATÉ 2 ÁGUAS, INCLUSO TRANSPORTE VERTICAL. AF_07/2019	160,92	0,15%	99,19%	C
CABO DE COBRE FLEXÍVEL ISOLADO, 4 MM ² , ANTI-CHAMA 450/750 V, PARA CIRCUITOS TERMINAIS - FORNECIMENTO E INSTALAÇÃO. AF_12/2015	145,40	0,14%	99,33%	C
HASTE DE ATERRAMENTO 5/8 PARA SPDA - FORNECIMENTO E INSTALAÇÃO. AF_12/2017	105,15	0,10%	99,43%	C
LASTRO DE CONCRETO MAGRO (E=3,0 CM) - PREPARO MECÂNICO	91,15	0,09%	99,52%	C
DISJUNTOR TRIPOLAR TIPO DIN, CORRENTE NOMINAL DE 32A - FORNECIMENTO E INSTALAÇÃO. AF_10/2020	87,55	0,08%	99,60%	C
CAIXA RETANGULAR 4" X 2" BAIXA (0,30 M DO PISO), PVC, INSTALADA EM PAREDE - FORNECIMENTO E INSTALAÇÃO. AF_12/2015	71,76	0,07%	99,67%	C
CAIXA RETANGULAR 4" X 2" MÉDIA (1,30 M DO PISO), PVC, INSTALADA EM PAREDE - FORNECIMENTO E INSTALAÇÃO. AF_12/2015	70,12	0,07%	99,74%	C
CAIXA RETANGULAR 4" X 2" ALTA (2,00 M DO PISO), PVC, INSTALADA EM PAREDE - FORNECIMENTO E INSTALAÇÃO. AF_12/2015	64,72	0,06%	99,80%	C
REGULARIZAÇÃO E COMPACTAÇÃO DE SUBLEITO DE SOLO PREDOMINANTEMENTE ARENOSO. AF_11/2019	63,84	0,06%	99,86%	C
LIMPEZA DE REVESTIMENTO CERÂMICO EM PAREDE COM PANO ÚMIDO AF_04/2019	56,20	0,05%	99,91%	C
DISJUNTOR MONOPOLAR TIPO DIN, CORRENTE NOMINAL DE 25A - FORNECIMENTO E INSTALAÇÃO. AF_10/2020	29,22	0,03%	99,94%	C
FIXAÇÃO DE TUBOS VERTICAIS DE PPR DIÂMETROS MENORES OU IGUAIS A 40 MM COM ABRAÇADEIRA METÁLICA RÍGIDA TIPO D 1/2", FIXADA EM PERFILADO EM ALVENARIA. AF_05/2015	17,80	0,02%	99,96%	C
LIMPEZA DE PISO CERÂMICO OU PORCELANATO COM VASSOURA A SECO. AF_04/2019	17,15	0,02%	99,97%	C
TERMINAL DE VENTILAÇÃO SÉRIE NORMAL Ø 50MM, FORNECIMENTO E INSTALAÇÃO	16,15	0,02%	99,99%	C
LIMPEZA DE JANELA DE VIDRO COM CAIXILHO EM AÇO/ALUMÍNIO/PVC. AF_04/2019	10,15	0,01%	100,00%	C
Total Geral	104.323,82	100,00%		

LOTE IV - COMPOSIÇÃO DO BDI - UBS COM 01 CONSULTÓRIO

PROPONENTE: PREFEITURA MUNICIPAL DE CARUTAPERA

OBRA: CONSTRUÇÃO DE UNIDADE BÁSICA DE SAÚDE COM 01 CONSULTÓRIO

LOCAL: POV. TIMBOTIUA, CARUTAPERA - MA

REF. SINAPI - 02/23 - MARANHÃO / ORSE - 12/22 / SEINFRA - 027 / SBC - 02/23 - MARANHÃO

ENCARGOS SOCIAIS SOBRE PREÇO DE MÃO-DE-OBRA: 114,08% (HORA)

DISCRIMINAÇÃO		% INCIDENTE
1	ADMINISTRAÇÃO CENTRAL	
1.1	Administração local	3,00%
	SUB-TOTAL.....	3,00%
2	SEGURO + GARANTIA	
2.1	Seguros	0,80%
	SUB-TOTAL.....	0,80%
3	RISCOS	
4.1	Risco	0,97%
	SUB-TOTAL.....	0,97%
5	DESPESAS FINANCEIRAS	
5.1	Despesas financeiras referente capital de giro	0,59%
	SUB-TOTAL.....	0,59%
6	IMPOSTOS E TAXAS	
6.1	Cofins	3,00%
6.2	Imposto sobre serviços (ISS)	5,00%
6.3	Pis	0,65%
	SUB-TOTAL.....	8,65%
7	LUCRO OU BONIFICAÇÃO	
7.1	Lucro ou Bonificação	8,35%
	SUB-TOTAL.....	8,35%
TOTAL DO BDI (BONIFICAÇÕES E DESPESAS INDIRETAS)		25,00%

$$BDI = \frac{(1+AC+S+R+G)(1+DF)(1+L)}{1-l} - 1$$

Onde:

AC - taxa de administração central;	3,00%
S - taxa de seguros e garantias;	0,80%
R - taxa de riscos;	0,97%
DF - taxa de despesas financeiras;	0,59%
L - taxa de lucro/remuneração;	8,35%
l - taxa de incidência de impostos (PIS, COFINS, ISS E CPRB).	8,65%

* Fonte da composição, valores de referência e fórmula do BDI: ACÓRDÃO NS. 325/2007 E 2.369/2011 - TCU - Plenário

LOTE IV - COMPOSIÇÃO DE ENCARGOS - UBS COM 01 CONSULTÓRIO

PROPONENTE: PREFEITURA MUNICIPAL DE CARUTAPERA

OBRA: CONSTRUÇÃO DE UNIDADE BÁSICA DE SAÚDE COM 01 CONSULTÓRIO

LOCAL: POV. TIMBOTIUA, CARUTAPERA - MA

REF. SINAPI - 02/23 - MARANHÃO / ORSE - 12/22 / SEINFRA - 027 / SBC - 02/23 - MARANHÃO

ENCARGOS SOCIAIS SOBRE PREÇO DE MÃO-DE-OBRA: 114,08% (HORA)

ENCARGOS SOCIAIS SOBRE A MÃO DE OBRA

ITEM	DESCRIÇÃO	COM DESONERAÇÃO		SEM DESONERAÇÃO	
		HORISTA	MENSALISTA	HORISTA	MENSALISTA
CÓDIGO	DESCRIÇÃO	%	%	%	%
A1	INSS	0,00%	0,00%	20,00%	20,00%
A2	SESI	1,50%	1,50%	1,50%	1,50%
A3	SENAI	1,00%	1,00%	1,00%	1,00%
A4	INCRA	0,20%	0,20%	0,20%	0,20%
A5	SEBRAE	0,60%	0,60%	0,60%	0,60%
A6	Salário Educação	2,50%	2,50%	2,50%	2,50%
A7	Seguro Contra Acidentes de Trabalho	3,00%	3,00%	3,00%	3,00%
A8	FGTS	8,00%	8,00%	8,00%	8,00%
A9	SECONCI	1,00%	1,00%	1,00%	1,00%
A	Total	17,80%	17,80%	37,80%	37,80%
B1	Repouso Semanal Remunerado	17,88%	Não incide	17,88%	Não incide
B2	Feriados	3,95%	Não incide	3,95%	Não incide
B3	Auxílio - Enfermidade	0,87%	0,66%	0,87%	0,66%
B4	13º Salário	10,96%	8,33%	10,96%	8,33%
B5	Licença Paternidade	0,07%	0,05%	0,07%	0,05%
B6	Faltas Justificadas	0,73%	0,56%	0,73%	0,56%
B7	Dias de Chuvas	1,50%	Não incide	1,50%	Não incide
B8	Auxílio Acidente de Trabalho	0,11%	0,08%	0,11%	0,08%
B9	Férias Gozadas	11,11%	8,45%	11,11%	8,45%
B10	Salário Maternidade	0,04%	0,03%	0,04%	0,03%
B	Total	47,22%	18,16%	47,22%	18,16%
C1	Aviso Prévio Indenizado	4,55%	3,46%	4,55%	3,46%
C2	Aviso Prévio Trabalhado	0,11%	0,08%	0,11%	0,08%
C3	Férias Indenizadas	3,15%	2,40%	3,15%	2,40%
C4	Depósito Rescisão Sem Justa Causa	2,61%	1,99%	2,61%	1,99%
C5	Indenização Adicional	0,38%	0,29%	0,38%	0,29%
C	Total	10,80%	8,22%	10,80%	8,22%
D1	Reincidência de Grupo A sobre Grupo B	8,41%	3,23%	17,85%	6,86%
D2	Reincidência de Grupo A sobre Aviso Prévio Trabalhado e Reincidência do FGTS sobre Aviso Prévio Indenizado	0,38%	0,29%	0,41%	0,31%
D	Total	8,79%	3,52%	18,26%	7,17%
TOTAL(A+B+C+D)		84,61%	47,70%	114,08%	71,35%

LOTE V - ORÇAMENTO - RESUMO


PROPONENTE: PREFEITURA MUNICIPAL DE CARUTAPERA		
OBRA: CONSTRUÇÃO DE UNIDADE BÁSICA DE SAÚDE COM 01 CONSULTÓRIO		
LOCAL: POV. ESTIVA, CARUTAPERA - MA		
REF. SINAPI - 02/23 - MARANHÃO / ORSE - 12/22 / SEINFRA - 027 / SBC - 02/23 - MARANHÃO		
ENCARGOS SOCIAIS SOBRE PREÇO DE MÃO-DE-OBRA: 114,08% (HORA)		
BDI: 25,00%		
CONSTRUÇÃO DE UBS COM 01 CONSULTÓRIO		VALOR (R\$)
1	SERVIÇOS PRELIMINARES	R\$ 2.990,46
2	MOVIMENTO DE TERRA	R\$ 2.628,53
3	INFRAESTRUTURA: FUNDAÇÕES	R\$ 9.029,70
4	SUPERESTRUTURA	R\$ 10.367,64
5	ALVENARIA	R\$ 12.647,06
6	COBERTURA	R\$ 12.937,95
7	REVESTIMENTOS EM PAREDES	R\$ 16.301,23
8	REVESTIMENTOS EM PISOS	R\$ 3.135,24
9	PAVIMENTAÇÕES	R\$ 2.307,18
10	PINTURAS	R\$ 9.241,29
11	ESQUADRIAS	R\$ 3.904,35
12	BANCADAS, LOUÇAS E METAIS	R\$ 3.371,67
13	INSTALAÇÕES ELÉTRICAS	R\$ 4.598,35
14	INSTALAÇÕES HIDROSSANITÁRIAS	R\$ 10.779,67
15	SERVIÇOS FINAIS	R\$ 83,50
		VALOR SEM BDI ==> R\$ 83.459,06
		VALOR DO BDI ==> R\$ 20.864,76
		TOTAL COM BDI ==> R\$ 104.323,82
Cento e Quatro Mil, Trezentos e Vinte e Três Reais e Oitenta e Dois Centavos		

LOTE V - ORÇAMENTO SINTÉTICO - UBS COM 01 CONSULTÓRIO

PROPOSTANTE: PREFEITURA MUNICIPAL DE CARUTAPERA
 OBRA: CONSTRUÇÃO DE UNIDADE BÁSICA DE SAÚDE COM 01 CONSULTÓRIO
 LOCAL: POV. ESTIVA, CARUTAPERA - MA
 REF. SINAPI - 02/23 - MARANHÃO / ORSE - 12/22 / SEINFRA - 027 / SBC - 02/23 - MARANHÃO
 ENCARGOS SOCIAIS SOBRE PREÇO DE MÃO-DE-OBRA: 114,08% (HORA)

BDI: 25,00%

ITEM	CÓDIGO	BANCO	DESCRIÇÃO	UND	QUANT.	VALOR UNIT	VALOR UNIT COM BDI	TOTAL
1			SERVIÇOS PRELIMINARES					2.990,46
1.1	11397	ORSE	PLACA DE OBRA EM LONA COM IMPRESSÃO DIGITAL 1,50 X 2,00M, INCLUSIVE ESTRUTURA EM METALON 20 X 20CM E ESCORAMENTO, INSTALADA - REV 02 - 09/2021	UN	1,00	750,00	937,50	937,50
1.2	99059	SINAPI	LOCACAO CONVENCIONAL DE OBRA, UTILIZANDO GABARITO DE TÁBUAS CORRIDAS PONTALETADAS A CADA 2,00M - 2 UTILIZAÇÕES. AF_10/2018	M	28,00	58,66	73,32	2.052,96
2			MOVIMENTO DE TERRA					2.628,53
2.1	100577	SINAPI	REGULARIZAÇÃO E COMPACTAÇÃO DE SUBLEITO DE SOLO PREDOMINANTEMENTE ARENOSO. AF_11/2019	M²	48,00	1,07	1,33	63,84
2.2	93358	SINAPI	ESCAVAÇÃO MANUAL DE VALA COM PROFUNDIDADE MENOR OU IGUAL A 1,30 M. AF_02/2021	M³	14,29	74,05	92,56	1.322,40
2.3	94342	SINAPI	ATERRO MANUAL PARA NIVELAMENTO DO LOTE COM AREIA PARA ATERRO	M³	7,20	67,53	84,41	607,75
2.4	96995	SINAPI	REATERRO MANUAL APOILOADO COM SOQUETE. AF_10/2017	M³	11,31	44,90	56,12	634,54
3			INFRAESTRUTURA: FUNDAÇÕES					9.029,70
3.1			CONCRETO ARMADO PARA FUNDAÇÕES					3.657,47
3.1.1	95240	SINAPI	LASTRO DE CONCRETO MAGRO (E=3,0 CM) - PREPARO MECÂNICO	M²	4,41	16,54	20,67	91,15
3.1.2	96535	SINAPI	FABRICAÇÃO, MONTAGEM E DESMONTAGEM DE FÔRMA PARA SAPATA, EM MADEIRA SERRADA, E=25 MM, 4 UTILIZAÇÕES. AF_06/2017	M²	8,87	150,19	187,73	1.665,16
3.1.3	92919	SINAPI	ARMAÇÃO DE AÇO CA-50 Ø 10MM; INCLUSO FORNECIMENTO, CORTE, DOBRA E COLOCAÇÃO	KG	49,63	13,37	16,71	829,31
3.1.4	96558	SINAPI	CONCRETAGEM DE SAPATAS, FCK 30 MPA, COM USO DE BOMBA ? LANÇAMENTO, ADENSAMENTO E ACABAMENTO. AF_11/2016	M³	1,30	659,60	824,50	1.071,85
3.2			CONCRETO ARMADO PARA FUNDAÇÕES - VIGAS BALDRAMES					5.372,23
3.2.1	96536	SINAPI	FABRICAÇÃO, MONTAGEM E DESMONTAGEM DE FÔRMA PARA VIGA BALDRAME, EM MADEIRA SERRADA, E=25 MM, 4 UTILIZAÇÕES. AF_06/2017	M²	22,40	80,08	100,10	2.242,24
3.2.2	96545	SINAPI	ARMAÇÃO DE BLOCO, VIGA BALDRAME OU SAPATA UTILIZANDO AÇO CA-50 DE 8 MM - MONTAGEM. AF_06/2017	KG	55,62	15,78	19,72	1.096,82
3.2.3	92915	SINAPI	ARMAÇÃO DE AÇO CA-60 Ø 5,0MM; INCLUSO FORNECIMENTO, CORTE, DOBRA E COLOCAÇÃO	KG	33,50	17,15	21,43	717,90
3.2.4	103675	SINAPI	CONCRETAGEM DE VIGAS E LAJES, FCK=25 MPA, PARA LAJES MACIÇAS OU NERVURADAS COM USO DE BOMBA - LANÇAMENTO, ADENSAMENTO E ACABAMENTO. AF_02/2022	M³	1,68	626,32	782,90	1.315,27
4			SUPERESTRUTURA					10.367,64
4.1			CONCRETO ARMADO - VIGAS					5.895,46
4.1.1	92468	SINAPI	MONTAGEM E DESMONTAGEM DE FORMA PARA VIGAS, EM CHAPA DE MADEIRA PLASTIFICADA COM REAPROVEITAMENTO	M²	28,00	94,87	118,58	3.320,24
4.1.2	92761	SINAPI	ARMAÇÃO DE PILAR OU VIGA DE ESTRUTURA CONVENCIONAL DE CONCRETO ARMADO UTILIZANDO AÇO CA-50 DE 8,0 MM - MONTAGEM. AF_06/2022	KG	55,62	13,87	17,33	963,89
4.1.3	92759	SINAPI	ARMAÇÃO DE PILAR OU VIGA DE ESTRUTURA CONVENCIONAL DE CONCRETO ARMADO UTILIZANDO AÇO CA-60 DE 5,0 MM - MONTAGEM. AF_06/2022	KG	33,50	14,85	18,56	621,76
4.1.4	94965	SINAPI	CONCRETO FCK = 25MPA, TRAÇO 1:2,3:2,7 (EM MASSA SECA DE CIMENTO/ AREIA MÉDIA/ BRITA 1) - PREPARO MECÂNICO COM BETONEIRA 400 L. AF_05/2021	M³	1,68	471,23	589,03	989,57
4.2			CONCRETO ARMADO - PILARES					4.472,18
4.2.1	92439	SINAPI	MONTAGEM E DESMONTAGEM DE FÔRMA DE PILARES RETANGULARES E ESTRUTURAS SIMILARES, PÉ-DIREITO SIMPLES, EM CHAPA DE MADEIRA COMPENSADA PLASTIFICADA, 14 UTILIZAÇÕES. AF_09/2020	M²	34,20	52,92	66,15	2.262,33
4.2.2	92762	SINAPI	ARMAÇÃO DE PILAR OU VIGA DE ESTRUTURA CONVENCIONAL DE CONCRETO ARMADO UTILIZANDO AÇO CA-50 DE 10,0 MM - MONTAGEM. AF_06/2022	KG	19,95	12,51	15,63	311,81
4.2.3	92759	SINAPI	ARMAÇÃO DE PILAR OU VIGA DE ESTRUTURA CONVENCIONAL DE CONCRETO ARMADO UTILIZANDO AÇO CA-60 DE 5,0 MM - MONTAGEM. AF_06/2022	KG	34,00	14,85	18,56	631,04
4.2.4	103672	SINAPI	CONCRETAGEM DE PILARES, FCK = 25 MPA, COM USO DE BOMBA - LANÇAMENTO, ADENSAMENTO E ACABAMENTO. AF_02/2022	M³	1,62	625,68	782,10	1.267,00
5			ALVENARIA					12.647,06
5.1	103328	SINAPI	ALVENARIA DE VEDAÇÃO DE BLOCOS CERÂMICOS FURADOS NA HORIZONTAL DE 9X19X19 CM (ESPESSURA 9 CM) E ARGAMASSA DE ASSENTAMENTO COM PREPARO EM BETONEIRA. AF_12/2021	M²	108,64	83,61	104,51	11.353,44
5.2	93201	SINAPI	FIXAÇÃO (ENCUNHAMENTO) DE ALVENARIA DE VEDAÇÃO COM ARGAMASSA APLICADA COM COLHER. AF_03/2016	M	30,23	5,83	7,28	220,03
5.3	93183	SINAPI	VERGA 10X10CM EM CONCRETO PRE-MOLDADO FCK=20MPA	M	7,20	66,89	83,61	601,99
5.4	93196	SINAPI	CONTRAVERGA MOLDADA IN LOCO EM CONCRETO PARA VÃOS DE ATÉ 1,5 M DE COMPRIMENTO. AF_03/2016	M	4,00	94,32	117,90	471,60
6			COBERTURA					12.937,95
6.1	94445	SINAPI	TELHAMENTO COM TELHA CERÂMICA CAPA-CANAL, TIPO PLAN, COM ATÉ 2 ÁGUAS, INCLUSO TRANSPORTE VERTICAL.	M²	27,00	39,76	49,70	1.341,90
6.2	94221	SINAPI	CUMEEIRA PARA TELHA CERÂMICA EMBOÇADA COM ARGAMASSA TRAÇO 1:2:9 (CIMENTO, CAL E AREIA) PARA TELHADOS COM ATÉ 2 ÁGUAS, INCLUSO TRANSPORTE VERTICAL. AF_07/2019	M	6,00	21,46	26,82	160,92
6.3	92541	SINAPI	TRAMA DE MADEIRA COMPOSTA POR RIPAS, CAIBROS E TERÇAS PARA TELHADOS DE ATÉ 2 ÁGUAS PARA TELHA CERÂMICA CAPA-CANAL, INCLUSO TRANSPORTE VERTICAL. AF_07/2019	M²	31,12	90,86	113,57	3.534,29
6.4	304	ORSE	RUFO DE CONCRETO ARMADO FCK=20MPA L=30CM E H=5CM	M	10,22	37,51	46,88	479,11
6.5	090686	SBC	PINGADEIRA CONCRETO PARA TOPO DE MUROS 0,10M	M	24,00	88,12	110,15	2.643,60
6.6	96486	SINAPI	FORRO DE PVC, LISO, PARA AMBIENTES COMERCIAIS, INCLUSIVE ESTRUTURA DE FIXAÇÃO. AF_05/2017_PS	M²	30,10	88,93	111,16	3.345,91


JEAN ALMEIDA NASCIMENTO
 Engenheiro Civil
 CREA Nº 1113327600

LOTE V - ORÇAMENTO SINTÉTICO - UBS COM 01 CONSULTÓRIO

PROponente: PREFEITURA MUNICIPAL DE CARUTAPERA

OBRA: CONSTRUÇÃO DE UNIDADE BÁSICA DE SAÚDE COM 01 CONSULTÓRIO

LOCAL: POV. ESTIVA, CARUTAPERA - MA

REF. SINAPI - 02/23 - MARANHÃO / ORSE - 12/22 / SEINFRA - 027 / SBC - 02/23 - MARANHÃO

ENCARGOS SOCIAIS SOBRE PREÇO DE MÃO-DE-OBRA: 114,08% (HORA)

BDI: 25,00%

ITEM	CÓDIGO	BANCO	DESCRIÇÃO	UND	QUANT.	VALOR UNIT	VALOR UNIT COM BDI	TOTAL
6.7	94227	SINAPI	CALHA EM CHAPA DE AÇO GALVANIZADO NÚMERO 24, DESENVOLVIMENTO DE 33 CM, INCLUSO TRANSPORTE VERTICAL. AF_07/2019	M	12,00	58,22	72,77	873,24
6.8	89578	SINAPI	TUBO PVC, SÉRIE R, ÁGUA PLUVIAL, DN 100 MM, FORNECIDO E INSTALADO EM CONDUTORES VERTICAIS DE ÁGUAS PLUVIAIS. AF_06/2022	M	8,40	31,81	39,76	333,98
6.9	89584	SINAPI	JOELHO 90 GRAUS, PVC, SÉRIE R, ÁGUA PLUVIAL, DN 100 MM, JUNTA ELÁSTICA, FORNECIDO E INSTALADO EM CONDUTORES VERTICAIS DE ÁGUAS PLUVIAIS. AF_06/2022	UN	4,00	41,44	51,80	207,20
6.10	91173	SINAPI	FIXAÇÃO DE TUBOS VERTICAIS DE PPR DIÂMETROS MENORES OU IGUAIS A 40 MM COM ABRAÇADEIRA METÁLICA RÍGIDA TIPO D 1/2", FIXADA EM PERFILADO EM ALVENARIA. AF_05/2015	M	8,40	1,70	2,12	17,80
7			REVESTIMENTOS EM PAREDES					16.301,23
7.1	87904	SINAPI	CHAPISCO APLICADO EM ALVENARIA (COM PRESENÇA DE VÃOS) E ESTRUTURAS DE CONCRETO DE FACHADA, COM COLHER DE PEDREIRO. ARGAMASSA TRAÇO 1:3 COM PREPARO EM BETONEIRA 400L. AF_10/2022	M ²	217,27	7,49	9,36	2.033,64
7.2	87529	SINAPI	MASSA ÚNICA, PARA RECEBIMENTO DE PINTURA, EM ARGAMASSA TRAÇO 1:2:8, PREPARO MECÂNICO COM BETONEIRA 400L, APLICADA MANUALMENTE EM FACES INTERNAS DE PAREDES, ESPESSURA DE 20MM, COM EXECUÇÃO DE TALISCAS. AF_06/2014	M ²	217,27	33,64	42,05	9.136,20
7.3	87250	SINAPI	REVESTIMENTO CERÂMICO PARA PISO COM PLACAS TIPO ESMALTADA EXTRA DE DIMENSÕES 45X45 CM APLICADA EM AMBIENTES DE ÁREA ENTRE 5 M2 E 10 M2. AF_06/2014	M ²	61,09	67,20	84,00	5.131,39
8			REVESTIMENTOS EM PISOS					3.135,24
8.1	87250	SINAPI	REVESTIMENTO CERÂMICO PARA PISO COM PLACAS TIPO ESMALTADA EXTRA DE DIMENSÕES 45X45 CM APLICADA EM AMBIENTES DE ÁREA ENTRE 5 M2 E 10 M2. AF_06/2014	M ²	30,10	67,20	84,00	2.528,40
8.2	98689	SINAPI	SOLEIRA EM GRANITO, LARGURA 15 CM, ESPESSURA 2,0 CM. AF_09/2020	M	4,00	121,37	151,71	606,84
9			PAVIMENTAÇÕES					2.307,18
9.1	88470	SINAPI	CONTRAPISO COM ARGAMASSA AUTONIVELANTE, APLICADO SOBRE LAJE, NÃO ADERIDO, ESPESSURA 3CM. AF_07/2021	M ²	30,10	25,28	31,60	951,16
9.2	94993	SINAPI	EXECUÇÃO DE PASSEIO (CALÇADA) OU PISO DE CONCRETO COM CONCRETO MOLDADO IN LOCO, USINADO, ACABAMENTO CONVENCIONAL, ESPESSURA 6 CM, ARMADO. AF_08/2022	M ²	13,70	79,19	98,98	1.356,02
10			PINTURAS					9.241,29
10.1	88485	SINAPI	APLICAÇÃO DE FUNDO SELADOR ACRÍLICO EM PAREDES, UMA DEMÃO. AF_06/2014	M ²	156,18	2,79	3,48	543,51
10.2	96135	SINAPI	APLICAÇÃO MANUAL DE MASSA ACRÍLICA EM PAREDES EXTERNAS DE CASAS, DUAS DEMÃOS. AF_05/2017	M ²	156,18	25,94	32,42	5.063,42
10.3	88489	SINAPI	APLICAÇÃO MANUAL DE PINTURA COM TINTA LÁTEX ACRÍLICA EM PAREDES, DUAS DEMÃOS. AF_06/2014	M ²	156,18	16,88	21,10	3.295,44
10.4	102228	SINAPI	PINTURA TINTA DE ACABAMENTO (PIGMENTADA) ESMALTE SINTÉTICO FOSCO EM MADEIRA, 3 DEMÃOS. AF_01/2021	M ²	11,76	23,06	28,82	338,92
11			ESQUADRIAS					3.904,35
11.1			PORTAS					2.356,56
11.1.1	90848	SINAPI	KIT DE PORTA DE MADEIRA PARA PINTURA, SEMI-OCA (LEVE OU MÉDIA), PADRÃO MÉDIO, 70X210CM, ESPESSURA DE 3,5CM, ITENS INCLUSOS: DOBRADIÇAS, MONTAGEM E INSTALAÇÃO DO BATENTE, SEM FECHADURA - FORNECIMENTO E INSTALAÇÃO. AF_12/2019	UN	2,00	834,03	1.042,53	2.085,06
11.1.2	91304	SINAPI	FECHADURA DE EMBUTIR COM CILINDRO, EXTERNA, COMPLETA, ACABAMENTO PADRÃO POPULAR, INCLUSO EXECUÇÃO DE FURO - FORNECIMENTO E INSTALAÇÃO. AF_12/2019	UN	2,00	108,60	135,75	271,50
11.2			JANELAS E VIDROS					1.547,79
11.2.1	94570	SINAPI	JANELA DE ALUMÍNIO DE CORRER COM 2 FOLHAS PARA VIDROS, COM VIDROS, BATENTE, ACABAMENTO COM ACETATO OU BRILHANTE E FERRAGENS. EXCLUSIVE ALIZAR E CONTRAMARCO. FORNECIMENTO E INSTALAÇÃO. - 1,20X1,00	M ²	2,40	368,53	460,66	1.105,58
11.2.2	94569	SINAPI	JANELA DE ALUMÍNIO TIPO MAXIM-AR, COM VIDROS, BATENTE E FERRAGENS. EXCLUSIVE ALIZAR, ACABAMENTO E CONTRAMARCO. FORNECIMENTO E INSTALAÇÃO - 0,5X0,50	M ²	0,50	707,55	884,43	442,21
12			BANCADAS, LOUÇAS E METAIS					3.371,67
12.1	86932	SINAPI	VASO SANITÁRIO SIFONADO COM CAIXA ACOPLADA LOUÇA BRANCA - PADRÃO MÉDIO, INCLUSO ENGATE FLEXÍVEL EM METAL CROMADO, 1/2 X 40CM - FORNECIMENTO E INSTALAÇÃO. AF_01/2020	UN	2,00	517,61	647,01	1.294,02
12.2	86942	SINAPI	LAVATÓRIO LOUÇA BRANCA SUSPENSO, 29,5 X 39CM OU EQUIVALENTE, PADRÃO POPULAR, INCLUSO SIFÃO TIPO GARRAFA EM PVC, VÁLVULA E ENGATE FLEXÍVEL 30CM EM PLÁSTICO E TORNEIRA CROMADA DE MESA, PADRÃO POPULAR - FORNECIMENTO E INSTALAÇÃO. AF_01/2020	UN	3,00	248,51	310,63	931,89
12.3	190429	SBC	BANCADA EM GRANITO CINZA ANDORINHA - 1,20X0,40	M ²	0,84	401,20	501,50	421,26
12.4	101965	SINAPI	PEITORIL LINEAR EM GRANITO OU MÁRMORE, L = 15CM, COMPRIMENTO DE ATÉ 2M, ASSENTADO COM ARGAMASSA 1:6 COM ADITIVO. AF_11/2020	M	3,80	152,53	190,66	724,50
13			INSTALAÇÕES ELÉTRICAS					4.598,35
13.1	91835	SINAPI	ELETRODUTO FLEXÍVEL CORRUGADO REFORÇADO, PVC, DN 25 MM (3/4"), PARA CIRCUITOS TERMINAIS, INSTALADO EM FORRO - FORNECIMENTO E INSTALAÇÃO	M	40,00	10,51	13,13	525,20

LOTE V - ORÇAMENTO SINTÉTICO - UBS COM 01 CONSULTÓRIO

PROPOSTANTE: PREFEITURA MUNICIPAL DE CARUTAPERA
 OBRA: CONSTRUÇÃO DE UNIDADE BÁSICA DE SAÚDE COM 01 CONSULTÓRIO
 LOCAL: POV. ESTIVA, CARUTAPERA - MA
 REF. SINAPI - 02/23 - MARANHÃO / ORSE - 12/22 / SEINFRA - 027 / SBC - 02/23 - MARANHÃO
 ENCARGOS SOCIAIS SOBRE PREÇO DE MÃO-DE-OBRA: 114,08% (HORA)

BDI: 25,00%

ITEM	CÓDIGO	BANCO	DESCRIÇÃO	UND	QUANT.	VALOR UNIT	VALOR UNIT COM BDI	TOTAL
13.2	91837	SINAPI	ELETRODUTO FLEXÍVEL CORRUGADO REFORÇADO, PVC, DN 32 MM (1"), PARA CIRCUITOS TERMINAIS, INSTALADO EM FORRO - FORNECIMENTO E INSTALAÇÃO. AF_12/2015	M	20,00	15,20	19,00	380,00
13.3	93008	SINAPI	ELETRODUTO RÍGIDO ROSCÁVEL, PVC, DN 50 MM (1 1/2"), PARA REDE ENTERRADA DE DISTRIBUIÇÃO DE ENERGIA ELÉTRICA - FORNECIMENTO E INSTALAÇÃO. AF_12/2021	M	15,00	16,69	20,86	312,90
13.4	91924	SINAPI	CABO DE COBRE FLEXÍVEL ISOLADO, 1,5 MM ² , ANTI-CHAMA 450/750 V, PARA CIRCUITOS TERMINAIS - FORNECIMENTO E INSTALAÇÃO. AF_12/2015	M	100,00	2,62	3,27	327,00
13.5	91926	SINAPI	CABO DE COBRE FLEXÍVEL ISOLADO, 2,5 MM ² , ANTI-CHAMA 450/750 V, PARA CIRCUITOS TERMINAIS - FORNECIMENTO E INSTALAÇÃO. AF_12/2015	M	50,00	3,78	4,72	236,00
13.6	91928	SINAPI	CABO DE COBRE FLEXÍVEL ISOLADO, 4 MM ² , ANTI-CHAMA 450/750 V, PARA CIRCUITOS TERMINAIS - FORNECIMENTO E INSTALAÇÃO. AF_12/2015	M	20,00	5,82	7,27	145,40
13.7	101875	SINAPI	QUADRO DE DISTRIBUIÇÃO DE ENERGIA EM CHAPA DE AÇO GALVANIZADO, DE EMBUTIR, COM BARRAMENTO TRIFÁSICO, PARA 12 DISJUNTORES DIN 100A - FORNECIMENTO E INSTALAÇÃO. AF_10/2020	UN	1,00	369,67	462,08	462,08
13.8	96985	SINAPI	HASTE DE ATERRAMENTO 5/8 PARA SPDA - FORNECIMENTO E INSTALAÇÃO. AF_12/2017	UN	1,00	84,12	105,15	105,15
13.9	97891	SINAPI	CAIXA ENTERRADA ELÉTRICA RETANGULAR, EM ALVENARIA COM BLOCOS DE CONCRETO, FUNDO COM BRITA, DIMENSÕES INTERNAS: 0,4X0,4X0,4 M. AF_12/2020	UN	1,00	180,25	225,31	225,31
13.10	91941	SINAPI	CAIXA RETANGULAR 4" X 2" BAIXA (0,30 M DO PISO), PVC, INSTALADA EM PAREDE - FORNECIMENTO E INSTALAÇÃO. AF_12/2015	UN	6,00	9,57	11,96	71,76
13.11	91940	SINAPI	CAIXA RETANGULAR 4" X 2" MÉDIA (1,30 M DO PISO), PVC, INSTALADA EM PAREDE - FORNECIMENTO E INSTALAÇÃO. AF_12/2015	UN	4,00	14,03	17,53	70,12
13.12	91939	SINAPI	CAIXA RETANGULAR 4" X 2" ALTA (2,00 M DO PISO), PVC, INSTALADA EM PAREDE - FORNECIMENTO E INSTALAÇÃO. AF_12/2015	UN	2,00	25,89	32,36	64,72
13.13	92000	SINAPI	TOMADA BAIXA DE EMBUTIR (1 MÓDULO), 2P+T 10 A, INCLUINDO SUPORTE E PLACA - FORNECIMENTO E INSTALAÇÃO. AF_12/2015	UN	6,00	26,56	33,20	199,20
13.14	91992	SINAPI	TOMADA ALTA DE EMBUTIR (1 MÓDULO), 2P+T 10 A, INCLUINDO SUPORTE E PLACA - FORNECIMENTO E INSTALAÇÃO. AF_12/2015	UN	8,00	37,96	47,45	379,60
13.15	062398	SBC	PONTO TOMADA AR CONDICIONADO	UN	1,00	212,21	265,26	265,26
13.16	91959	SINAPI	INTERRUPTOR SIMPLES (2 MÓDULOS), 10A/250V, INCLUINDO SUPORTE E PLACA - FORNECIMENTO E INSTALAÇÃO. AF_12/2015	UN	4,00	39,78	49,72	198,88
13.17	060121	SBC	LUMINARIA DE EMBUTIR PLAFON 18W LED BRANCO FRIO 22,5X22,5	UN	6,00	68,40	85,50	513,00
13.18	93671	SINAPI	DISJUNTOR TRIPOLAR TIPO DIN, CORRENTE NOMINAL DE 32A - FORNECIMENTO E INSTALAÇÃO. AF_10/2020	UN	1,00	70,04	87,55	87,55
13.19	93656	SINAPI	DISJUNTOR MONOPOLAR TIPO DIN, CORRENTE NOMINAL DE 25A - FORNECIMENTO E INSTALAÇÃO. AF_10/2020	UN	2,00	11,69	14,61	29,22
14			INSTALAÇÕES HIDROSSANITÁRIAS					10.779,67
14.1	89957	SINAPI	PONTO DE CONSUMO TERMINAL DE ÁGUA FRIA (SUBRAMAL) COM TUBULAÇÃO DE PVC, DN 25 MM, INSTALADO EM RAMAL DE ÁGUA, INCLUSOS RASGO E CHUMBAMENTO EM ALVENARIA. AF_12/2014	UN	4,00	127,47	159,33	637,32
14.2	1679	ORSE	PONTO DE ESGOTO COM TUBO DE PVC RÍGIDO SOLDÁVEL DE Ø 40 MM (LAVATÓRIOS, MICTÓRIOS, RALOS SIFONADOS, ETC...)	UN	2,00	76,52	95,65	191,30
14.3	1683	ORSE	PONTO DE ESGOTO COM TUBO DE PVC RÍGIDO SOLDÁVEL DE Ø 100 MM (VASO SANITÁRIO)	PT	2,00	111,08	138,85	277,70
14.4	102264	SINAPI	TUBO DE PVC BRANCO PARA REDE COLETORA DE ESGOTO CONDOMINIAL DE PAREDE MACIÇA, DN 100 MM, JUNTA ELÁSTICA - FORNECIMENTO E ASSENTAMENTO. AF_01/2021	M	15,00	19,11	23,88	358,20
14.5	89798	SINAPI	TERMINAL DE VENTILAÇÃO SÉRIE NORMAL Ø 50MM, FORNECIMENTO E INSTALAÇÃO	M	1,00	12,92	16,15	16,15
14.6	97901	SINAPI	CAIXA ENTERRADA HIDRÁULICA RETANGULAR EM ALVENARIA COM TIJOLOS CERÂMICOS MACIÇOS, DIMENSÕES INTERNAS: 0,4X0,4X0,4 M PARA REDE DE ESGOTO. AF_12/2020	UN	1,00	274,21	342,76	342,76
14.7	98082	SINAPI	TANQUE SÉPTICO RETANGULAR, EM ALVENARIA COM BLOCOS DE CONCRETO, DIMENSÕES INTERNAS: 1,0 X 2,0 X H=1,4 M, VOLUME ÚTIL: 2000 L (PARA 5 CONTRIBUINTES). AF_12/2020	UN	1,00	3.322,78	4.153,47	4.153,47
14.8	98062	SINAPI	SUMIDOURO CIRCULAR, EM CONCRETO PRÉ-MOLDADO, DIÂMETRO INTERNO = 1,88 M, ALTURA INTERNA = 2,00 M, ÁREA DE INFILTRAÇÃO: 13,1 M ² (PARA 5 CONTRIBUINTES). AF_12/2020 PA	UN	1,00	3.233,25	4.041,56	4.041,56
14.9	102622	SINAPI	CAIXA D'ÁGUA EM POLIETILENO, 500 LITROS (INCLUSOS TUBOS, CONEXÕES E TORNEIRA DE BÓIA) - FORNECIMENTO E INSTALAÇÃO. AF_06/2021	UN	1,00	608,97	761,21	761,21
15			SERVIÇOS FINAIS					83,50
15.1	99802	SINAPI	LIMPEZA DE PISO CERÂMICO OU PORCELANATO COM VASSOURA A SECO. AF_04/2019	M ²	30,10	0,46	0,57	17,15
15.2	99806	SINAPI	LIMPEZA DE REVESTIMENTO CERÂMICO EM PAREDE COM PANO ÚMIDO AF_04/2019	M ²	61,09	0,74	0,92	56,20
15.3	99821	SINAPI	LIMPEZA DE JANELA DE VIDRO COM CAIXILHO EM AÇO/ALUMÍNIO/PVC. AF_04/2019	M ²	2,90	2,80	3,50	10,15

VALOR SEM BDI ==> R\$ 83.459,06
 VALOR DO BDI ==> R\$ 20.864,76
TOTAL COM BDI ==> R\$ 104.323,82

Cento e Quatro Mil, Trezentos e Vinte e Três Reais e Oitenta e Dois Centavos


JEAN ALMEIDA NASCIMENTO
 Engenheiro Civil
 CREA Nº 1113327600

LOTE V - COMPOSIÇÕES DE CUSTO UNITÁRIO - UBS COM 01 CONSULTÓRIO

PROPONENTE: PREFEITURA MUNICIPAL DE CARUTAPERA

OBRA: CONSTRUÇÃO DE UNIDADE BÁSICA DE SAÚDE COM 01 CONSULTÓRIO

LOCAL: POV. ESTIVA, CARUTAPERA - MA

REF. SINAPI - 02/23 - MARANHÃO / ORSE - 12/22 / SEINFRA - 027 / SBC - 02/23 - MARANHÃO

ENCARGOS SOCIAIS SOBRE PREÇO DE MÃO-DE-OBRA: 114,08% (HORA)

BDI: 25,00%

Composições Analíticas com Preço Unitário
Composições Principais


1.1	Código	Banco	Descrição	Tipo	Und	Quant.	Valor Unit	Total		
Composição	11397	ORSE	PLACA DE OBRA EM LONA COM IMPRESSÃO DIGITAL 1,50 X 2,00M, INCLUSIVE ESTRUTURA EM METALON 20 X 20CM E ESCORAMENTO, INSTALADA - REV 02 - 09/2021	Mobilização / Instalações Provisórias / Desmobilização	un	1,0000000	750,00	750,00		
Insumo	12325	ORSE	Placa em lona com impressão digital 1,50 x 2,00m, inclusive estrutura em metalon 20x20cm, inclusive escoramento un	Serviços	un	1,0000000	750,00	750,00		
					MO sem LS =>	0,00	LS =>	0,00	MO com LS =>	0,00
					Valor do BDI =>	187,50	Valor com BDI =>			937,50

1.2	Código	Banco	Descrição	Tipo	Und	Quant.	Valor Unit	Total		
Composição	99059	SINAPI	LOCAÇÃO CONVENCIONAL DE OBRA, UTILIZANDO GABARITO DE TÁBUAS CORRIDAS PONTALETADAS A CADA 2,00M - 2 UTILIZAÇÕES. AF_10/2018	SERT - SERVIÇOS TÉCNICOS	M	1,0000000	58,66	58,66		
Composição Auxiliar	88239	SINAPI	AJUDANTE DE CARPinteIRO COM ENCARGOS COMPLEMENTARES	SEDI - SERVIÇOS DIVERSOS	H	0,3563000	18,95	6,75		
Composição Auxiliar	88262	SINAPI	CARPinteIRO DE FORMAS COM ENCARGOS COMPLEMENTARES	SEDI - SERVIÇOS DIVERSOS	H	0,7125000	23,54	16,77		
Composição Auxiliar	91692	SINAPI	SERRA CIRCULAR DE BANCADA COM MOTOR ELÉTRICO POTÊNCIA DE 5HP, COM COIFA PARA DISCO 10" - CHP DIURNO. AF_08/2015	CHOR - CUSTOS HORÁRIOS DE MÁQUINAS E EQUIPAMENTOS	CHP	0,0039000	21,36	0,08		
Composição Auxiliar	91693	SINAPI	SERRA CIRCULAR DE BANCADA COM MOTOR ELÉTRICO POTÊNCIA DE 5HP, COM COIFA PARA DISCO 10" - CHI DIURNO. AF_08/2015	CHOR - CUSTOS HORÁRIOS DE MÁQUINAS E EQUIPAMENTOS	CHI	0,0168000	20,24	0,34		
Composição Auxiliar	94974	SINAPI	CONCRETO MAGRO PARA LASTRO, TRAÇO 1:4,5:4,5 (EM MASSA SECA DE CIMENTO/ AREIA MÉDIA/ BRITA 1) - PREPARO MANUAL. AF_05/2021	FUNDAÇÕES E ESTRUTURAS	m³	0,0046000	403,26	1,85		
Composição Auxiliar	99062	SINAPI	MARCAÇÃO DE PONTOS EM GABARITO OU CAVALETE. AF_10/2018	SERT - SERVIÇOS TÉCNICOS	UN	1,5000000	2,19	3,28		
Insumo	4417	SINAPI	SARRAFO NAO APARELHADO *2,5 X 7* CM, EM MACARANDUBA, ANGELIM OU EQUIVALENTE DA REGIAO - BRUTA	Material	M	0,7445000	8,49	6,32		
Insumo	4433	SINAPI	CAIBRO NAO APARELHADO *6 X 6* CM, EM MACARANDUBA, ANGELIM OU EQUIVALENTE DA REGIAO - BRUTA	Material	M	0,4125000	30,50	12,58		
Insumo	5068	SINAPI	PREGO DE AÇO POLIDO COM CABECA 17 X 21 (2 X 11)	Material	KG	0,1110000	23,14	2,56		
Insumo	7356	SINAPI	TINTA LATEX ACRILICA PREMIUM, COR BRANCO FOSCO	Material	L	0,0256000	32,47	0,83		
Insumo	10567	SINAPI	TABUA *2,5 X 23* CM EM PINUS, MISTA OU EQUIVALENTE DA REGIAO - BRUTA	Material	M	0,5500000	13,29	7,30		
					MO sem LS =>	9,72	LS =>	11,09	MO com LS =>	20,81
					Valor do BDI =>	14,66	Valor com BDI =>			73,32

2.1	Código	Banco	Descrição	Tipo	Und	Quant.	Valor Unit	Total		
Composição	100577	SINAPI	REGULARIZAÇÃO E COMPACTAÇÃO DE SUBLEITO DE SOLO PREDOMINANTEMENTE ARENOSO. AF_11/2019	PAVI - PAVIMENTAÇÃO	m²	1,0000000	1,07	1,07		
Composição Auxiliar	5901	SINAPI	CAMINHÃO PIPA 10.000 L TRUCADO, PESO BRUTO TOTAL 23.000 KG, CARGA ÚTIL MÁXIMA 15.935 KG, DISTÂNCIA ENTRE EIXOS 4,8 M, POTÊNCIA 230 CV, INCLUSIVE TANQUE DE AÇO PARA TRANSPORTE DE ÁGUA - CHP DIURNO. AF_06/2014	CHOR - CUSTOS HORÁRIOS DE MÁQUINAS E EQUIPAMENTOS	CHP	0,0010000	298,31	0,29		
Composição Auxiliar	5903	SINAPI	CAMINHÃO PIPA 10.000 L TRUCADO, PESO BRUTO TOTAL 23.000 KG, CARGA ÚTIL MÁXIMA 15.935 KG, DISTÂNCIA ENTRE EIXOS 4,8 M, POTÊNCIA 230 CV, INCLUSIVE TANQUE DE AÇO PARA TRANSPORTE DE ÁGUA - CHI DIURNO. AF_06/2014	CHOR - CUSTOS HORÁRIOS DE MÁQUINAS E EQUIPAMENTOS	CHI	0,0020000	59,17	0,11		
Composição Auxiliar	5932	SINAPI	MOTONIVELADORA POTÊNCIA BÁSICA LÍQUIDA (PRIMEIRA MARCHA) 125 HP, PESO BRUTO 13032 KG, LARGURA DA LÂMINA DE 3,7 M - CHP DIURNO. AF_06/2014	CHOR - CUSTOS HORÁRIOS DE MÁQUINAS E EQUIPAMENTOS	CHP	0,0001000	244,80	0,02		
Composição Auxiliar	5934	SINAPI	MOTONIVELADORA POTÊNCIA BÁSICA LÍQUIDA (PRIMEIRA MARCHA) 125 HP, PESO BRUTO 13032 KG, LARGURA DA LÂMINA DE 3,7 M - CHI DIURNO. AF_06/2014	CHOR - CUSTOS HORÁRIOS DE MÁQUINAS E EQUIPAMENTOS	CHI	0,0030000	85,15	0,25		
Composição Auxiliar	88316	SINAPI	SERVENTE COM ENCARGOS COMPLEMENTARES	SEDI - SERVIÇOS DIVERSOS	H	0,0030000	18,72	0,05		
Composição Auxiliar	96463	SINAPI	ROLO COMPACTADOR DE PNEUS, ESTÁTICO, PRESSÃO VARIÁVEL, POTÊNCIA 110 HP, PESO SEM/COM LASTRO 10,8/27 T, LARGURA DE ROLAGEM 2,30 M - CHP DIURNO. AF_06/2017	CHOR - CUSTOS HORÁRIOS DE MÁQUINAS E EQUIPAMENTOS	CHP	0,0010000	209,91	0,20		
Composição Auxiliar	96464	SINAPI	ROLO COMPACTADOR DE PNEUS, ESTÁTICO, PRESSÃO VARIÁVEL, POTÊNCIA 110 HP, PESO SEM/COM LASTRO 10,8/27 T, LARGURA DE ROLAGEM 2,30 M - CHI DIURNO. AF_06/2017	CHOR - CUSTOS HORÁRIOS DE MÁQUINAS E EQUIPAMENTOS	CHI	0,0020000	79,49	0,15		
					MO sem LS =>	0,08	LS =>	0,09	MO com LS =>	0,17
					Valor do BDI =>	0,26	Valor com BDI =>			1,33

2.2	Código	Banco	Descrição	Tipo	Und	Quant.	Valor Unit	Total		
Composição	93358	SINAPI	ESCAVAÇÃO MANUAL DE VALA COM PROFUNDIDADE MENOR OU IGUAL A 1,30 M. AF_02/2021	MOV - MOVIMENTO DE TERRA	m³	1,0000000	74,05	74,05		
Composição Auxiliar	88316	SINAPI	SERVENTE COM ENCARGOS COMPLEMENTARES	SEDI - SERVIÇOS DIVERSOS	H	3,9560000	18,72	74,05		
					MO sem LS =>	24,56	LS =>	28,01	MO com LS =>	52,57
					Valor do BDI =>	18,51	Valor com BDI =>			92,56

2.3	Código	Banco	Descrição	Tipo	Und	Quant.	Valor Unit	Total
Composição	94342	SINAPI	ATERRO MANUAL PARA NIVELAMENTO DO LOTE COM AREIA PARA ATERRO	MOV - MOVIMENTO DE TERRA	m³	1,0000000	67,53	67,53


JEAN ALMEIDA NASCIMENTO
 Engenheiro Civil
 CREX Nº 1113327600

LOTE V - COMPOSIÇÕES DE CUSTO UNITÁRIO - UBS COM 01 CONSULTÓRIO

PROPOSANTE: PREFEITURA MUNICIPAL DE CARUTAPERA

OBRA: CONSTRUÇÃO DE UNIDADE BÁSICA DE SAÚDE COM 01 CONSULTÓRIO

LOCAL: POV. ESTIVA, CARUTAPERA - MA

REF. SINAPI - 02/23 - MARANHÃO / ORSE - 12/22 / SEINFRA - 027 / SBC - 02/23 - MARANHÃO

ENCARGOS SOCIAIS SOBRE PREÇO DE MÃO-DE-OBRA: 114,08% (HORA)

BDI: 25,00%

Composições Analíticas com Preço Unitário

Composição	Código	Banco	Descrição	Tipo	Und	Quant.	Valor Unit	Total		
Auxiliar	5901	SINAPI	CAMINHÃO PIPA 10.000 L TRUCADO, PESO BRUTO TOTAL 23.000 KG, CARGA ÚTIL MÁXIMA 15.935 KG, DISTÂNCIA ENTRE EIXOS 4,8 M, POTÊNCIA 230 CV, INCLUSIVE TANQUE DE AÇO PARA TRANSPORTE DE ÁGUA - CHP DIURNO. AF_06/2014	CHOR - CUSTOS HORÁRIOS DE MÁQUINAS E EQUIPAMENTOS	CHP	0,0060000	298,31	1,78		
Auxiliar	5903	SINAPI	CAMINHÃO PIPA 10.000 L TRUCADO, PESO BRUTO TOTAL 23.000 KG, CARGA ÚTIL MÁXIMA 15.935 KG, DISTÂNCIA ENTRE EIXOS 4,8 M, POTÊNCIA 230 CV, INCLUSIVE TANQUE DE AÇO PARA TRANSPORTE DE ÁGUA - CHI DIURNO. AF_06/2014	CHOR - CUSTOS HORÁRIOS DE MÁQUINAS E EQUIPAMENTOS	CHI	0,0030000	59,17	0,17		
Auxiliar	88316	SINAPI	SERVENTE COM ENCARGOS COMPLEMENTARES	SEDI - SERVIÇOS DIVERSOS	H	0,6590000	18,72	12,33		
Auxiliar	91533	SINAPI	COMPACTADOR DE SOLOS DE PERCUSSÃO (SOQUETE) COM MOTOR A GASOLINA 4 TEMPOS, POTÊNCIA 4 CV - CHP DIURNO. AF_08/2015	CHOR - CUSTOS HORÁRIOS DE MÁQUINAS E EQUIPAMENTOS	CHP	0,2740000	26,68	7,31		
Auxiliar	91534	SINAPI	COMPACTADOR DE SOLOS DE PERCUSSÃO (SOQUETE) COM MOTOR A GASOLINA 4 TEMPOS, POTÊNCIA 4 CV - CHI DIURNO. AF_08/2015	CHOR - CUSTOS HORÁRIOS DE MÁQUINAS E EQUIPAMENTOS	CHI	0,2540000	20,96	5,32		
Insumo	368	SINAPI	AREIA PARA ATERRO - POSTO JAZIDA/FORNECEDOR (RETIRADO NA JAZIDA, SEM TRANSPORTE)	Material	m³	1,2500000	32,50	40,62		
					MO sem LS =>	8,03	LS =>	9,15	MO com LS =>	17,18
					Valor do BDI =>	16,88	Valor com BDI =>			84,41

2.4	Código	Banco	Descrição	Tipo	Und	Quant.	Valor Unit	Total		
Composição	96995	SINAPI	REATERRO MANUAL APILOADO COM SOQUETE. AF_10/2017	MOVT - MOVIMENTO DE TERRA	m³	1,0000000	44,90	44,90		
Auxiliar	88316	SINAPI	SERVENTE COM ENCARGOS COMPLEMENTARES	SEDI - SERVIÇOS DIVERSOS	H	2,3986000	18,72	44,90		
					MO sem LS =>	14,89	LS =>	16,98	MO com LS =>	31,87
					Valor do BDI =>	11,22	Valor com BDI =>			56,12

3.1.1	Código	Banco	Descrição	Tipo	Und	Quant.	Valor Unit	Total		
Composição	95240	SINAPI	LASTRO DE CONCRETO MAGRO (E=3,0 CM) - PREPARO MECÂNICO	FUES - FUNDAÇÕES E ESTRUTURAS	m²	1,0000000	16,54	16,54		
Auxiliar	88309	SINAPI	PEDREIRO COM ENCARGOS COMPLEMENTARES	SEDI - SERVIÇOS DIVERSOS	H	0,1631000	23,90	3,89		
Auxiliar	88316	SINAPI	SERVENTE COM ENCARGOS COMPLEMENTARES	SEDI - SERVIÇOS DIVERSOS	H	0,0444000	18,72	0,83		
Auxiliar	94968	SINAPI	CONCRETO MAGRO PARA LASTRO, TRAÇO 1:4:5,4:5 (EM MASSA SECA DE CIMENTO/ AREIA MÉDIA/ BRITA 1) - PREPARO MECÂNICO COM BETONEIRA 600 L. AF_05/2021	FUES - FUNDAÇÕES E ESTRUTURAS	m³	0,0339000	348,75	11,82		
					MO sem LS =>	2,43	LS =>	2,77	MO com LS =>	5,20
					Valor do BDI =>	4,13	Valor com BDI =>			20,67

3.1.2	Código	Banco	Descrição	Tipo	Und	Quant.	Valor Unit	Total		
Composição	96535	SINAPI	FABRICAÇÃO, MONTAGEM E DESMONTAGEM DE FÔRMA PARA SAPATA, EM MADEIRA SERRADA, E=25 MM, 4 UTILIZAÇÕES. AF_06/2017	FUES - FUNDAÇÕES E ESTRUTURAS	m²	1,0000000	150,19	150,19		
Auxiliar	88239	SINAPI	AJUDANTE DE CARPINTEIRO COM ENCARGOS COMPLEMENTARES	SEDI - SERVIÇOS DIVERSOS	H	1,0860000	18,95	20,57		
Auxiliar	88262	SINAPI	CARPINTEIRO DE FORMAS COM ENCARGOS COMPLEMENTARES	SEDI - SERVIÇOS DIVERSOS	H	2,7690000	23,54	65,18		
Auxiliar	91692	SINAPI	SERRA CIRCULAR DE BANCADA COM MOTOR ELÉTRICO POTÊNCIA DE 5HP, COM COIFA PARA DISCO 10" - CHP DIURNO. AF_08/2015	CHOR - CUSTOS HORÁRIOS DE MÁQUINAS E EQUIPAMENTOS	CHP	0,0790000	21,36	1,68		
Auxiliar	91693	SINAPI	SERRA CIRCULAR DE BANCADA COM MOTOR ELÉTRICO POTÊNCIA DE 5HP, COM COIFA PARA DISCO 10" - CHI DIURNO. AF_08/2015	CHOR - CUSTOS HORÁRIOS DE MÁQUINAS E EQUIPAMENTOS	CHI	0,0390000	20,24	0,78		
Insumo	2692	SINAPI	DESMOLDANTE PROTETOR PARA FORMAS DE MADEIRA, DE BASE OLEOSA EMULSIONADA EM AGUA	Material	L	0,0170000	7,85	0,13		
Insumo	4517	SINAPI	SARRAFO *2,5 X 7,5* CM EM PINUS, MISTA OU EQUIVALENTE DA REGIAO - BRUTA	Material	M	4,6120000	4,11	18,95		
Insumo	5073	SINAPI	PREGO DE AÇO POLIDO COM CABECA 17 X 24 (2 1/4 X 11)	Material	KG	0,0470000	23,59	1,10		
Insumo	5074	SINAPI	PREGO DE AÇO POLIDO COM CABECA 15 X 18 (1 1/2 X 13)	Material	KG	0,0160000	25,93	0,41		
Insumo	6189	SINAPI	TABUA NAO APARELHADA *2,5 X 30* CM, EM MACARANDUBA, ANGELIM OU EQUIVALENTE DA REGIAO - BRUTA	Material	M	1,2780000	32,17	41,11		
Insumo	40304	SINAPI	PREGO DE AÇO POLIDO COM CABECA DUPLA 17 X 27 (2 1/2 X 11)	Material	KG	0,0100000	28,56	0,28		
					MO sem LS =>	31,16	LS =>	35,55	MO com LS =>	66,71
					Valor do BDI =>	37,54	Valor com BDI =>			187,73

3.1.3	Código	Banco	Descrição	Tipo	Und	Quant.	Valor Unit	Total
Composição	92919	SINAPI	ARMAÇÃO DE AÇO CA-50 Ø 10MM; INCLUSO FORNECIMENTO, CORTE, DOBRA E COLOCAÇÃO	FUES - FUNDAÇÕES E ESTRUTURAS	KG	1,0000000	13,37	13,37
Auxiliar	88238	SINAPI	AJUDANTE DE ARMADOR COM ENCARGOS COMPLEMENTARES	SEDI - SERVIÇOS DIVERSOS	H	0,0116000	18,35	0,21
Auxiliar	88245	SINAPI	ARMADOR COM ENCARGOS COMPLEMENTARES	SEDI - SERVIÇOS DIVERSOS	H	0,0709000	23,72	1,68
Auxiliar	92803	SINAPI	CORTE E DOBRA DE AÇO CA-50, DIÂMETRO DE 10,0 MM. AF_06/2022	FUES - FUNDAÇÕES E ESTRUTURAS	KG	1,0000000	10,93	10,93


JEAN ALMEIDA NASCIMENTO
 Engenheiro Civil
 CREX N° 1113327600

LOTE V - COMPOSIÇÕES DE CUSTO UNITÁRIO - UBS COM 01 CONSULTÓRIO

PROPOSANTE: PREFEITURA MUNICIPAL DE CARUTAPERA

OBRA: CONSTRUÇÃO DE UNIDADE BÁSICA DE SAÚDE COM 01 CONSULTÓRIO

LOCAL: POV. ESTIVA, CARUTAPERA - MA

REF. SINAPI - 02/23 - MARANHÃO / ORSE - 12/22 / SEINFRA - 027 / SBC - 02/23 - MARANHÃO

ENCARGOS SOCIAIS SOBRE PREÇO DE MÃO-DE-OBRA: 114,08% (HORA)

BDI: 25,00%

Composições Analíticas com Preço Unitário

Insumo	39017	SINAPI	ESPACADOR / DISTANCIADOR CIRCULAR COM ENTRADA LATERAL, EM PLASTICO, PARA VERGALHAO *4,2 A 12,5* MM, COBRIMENTO 20 MM	Material		UN	0,5430000	0,22	0,11
Insumo	43132	SINAPI	ARAME RECOZIDO 16 BWG, D = 1,65 MM (0,016 KG/M) OU 18 BWG, D = 1,25 MM (0,01 KG/M)	Material		KG	0,0250000	17,96	0,44
				MO sem LS =>	0,74	LS =>	0,84	MO com LS =>	1,58
				Valor do BDI =>	3,34			Valor com BDI =>	16,71

3.1.4	Código	Banco	Descrição	Tipo	Und	Quant.	Valor Unit	Total	
Composição	96558	SINAPI	CONCRETAGEM DE SAPATAS, FCK 30 MPA, COM USO DE BOMBA ? LANÇAMENTO, ADENSAMENTO E ACABAMENTO. AF 11/2016	FUES - FUNDAÇÕES E ESTRUTURAS	m³	1,0000000	659,60	659,60	
Composição Auxiliar	88309	SINAPI	PEDREIRO COM ENCARGOS COMPLEMENTARES	SEDI - SERVIÇOS DIVERSOS	H	0,4930000	23,90	11,78	
Composição Auxiliar	88316	SINAPI	SERVEnte COM ENCARGOS COMPLEMENTARES	SEDI - SERVIÇOS DIVERSOS	H	0,7400000	18,72	13,85	
Composição Auxiliar	90586	SINAPI	VIBRADOR DE IMERSÃO, DIÁMETRO DE PONTEIRA 4B8r3B4p7yhRXuBWLqsQ546WR43cqQwrbXMDFnBi6vSjBeif8tP W85a7r7DM961Jvk4hdryZoByEp8GC8HzsqJpRN4FxGM9 DE MÁQUINAS E EQUIPAMENTOS	CHP	0,12	1,2500000	0,15		
Composição Auxiliar	90587	SINAPI	VIBRADOR DE IMERSÃO, DIÁMETRO DE PONTEIRA 4B8r3B4p7yhRXuBWLqsQ546WR43cqQwrbXMDFnBi6vSjBeif8tP W85a7r7DM961Jvk4hdryZoByEp8GC8HzsqJpRN4FxGM9 DE MÁQUINAS E EQUIPAMENTOS	CHI	0,126	0,5000000	0,06		
Insumo	1525	SINAPI	CONCRETO USINADO BOMBEAVEL, CLASSE DE RESISTENCIA C30, COM BRITA 0 E 1, SLUMP = 100 +/- 20 MM, INCLUI SERVICO DE BOMBEAMENTO (NBR 8953)	Material		m³	1,1500000	551,10	633,76
				MO sem LS =>	8,81	LS =>	10,04	MO com LS =>	18,85
				Valor do BDI =>	164,90			Valor com BDI =>	824,50

3.2.1	Código	Banco	Descrição	Tipo	Und	Quant.	Valor Unit	Total	
Composição	96536	SINAPI	FABRICAÇÃO, MONTAGEM E DESMONTAGEM DE FÓRMA PARA VIGA BALDRAME, EM MADEIRA SERRADA, E=25 MM, 4 UTILIZAÇÕES. AF_06/2017	FUES - FUNDAÇÕES E ESTRUTURAS	m²	1,0000000	80,08	80,08	
Composição Auxiliar	88239	SINAPI	AJUDANTE DE CARPINTEIRO COM ENCARGOS COMPLEMENTARES	SEDI - SERVIÇOS DIVERSOS	H	0,4710000	18,95	8,92	
Composição Auxiliar	88262	SINAPI	CARPINTEIRO DE FORMAS COM ENCARGOS COMPLEMENTARES	SEDI - SERVIÇOS DIVERSOS	H	1,1450000	23,54	26,95	
Composição Auxiliar	91692	SINAPI	SERRA CIRCULAR DE BANCADA COM MOTOR ELÉTRICO POTÊNCIA DE 5HP, COM COIFA PARA DISCO 10" - CHP DIURNO. AF_08/2015	CHP		0,0170000	21,36	0,36	
Composição Auxiliar	91693	SINAPI	SERRA CIRCULAR DE BANCADA COM MOTOR ELÉTRICO POTÊNCIA DE 5HP, COM COIFA PARA DISCO 10" - CHI DIURNO. AF_08/2015	CHI		0,0140000	20,24	0,28	
Insumo	2692	SINAPI	DESMOLDANTE PROTETOR PARA FORMAS DE MADEIRA, DE BASE OLEOSA EMULSIONADA EM AGUA	Material		L	0,0170000	7,85	0,13
Insumo	4491	SINAPI	PONTELETE *7,5 X 7,5* CM EM PINUS, MISTA OU EQUIVALENTE DA REGIAO - BRUTA	Material		M	0,6050000	11,76	7,11
Insumo	4517	SINAPI	SARRAFO *2,5 X 7,5* CM EM PINUS, MISTA OU EQUIVALENTE DA REGIAO - BRUTA	Material		M	0,5670000	4,11	2,33
Insumo	5073	SINAPI	PREGO DE ACO POLIDO COM CABECA 17 X 24 (2 1/4 X 11)	Material		KG	0,0260000	23,59	0,61
Insumo	6189	SINAPI	TABUA NAO APARELHADA *2,5 X 30* CM, EM MACARANDUBA, ANGELIM OU EQUIVALENTE DA REGIAO - BRUTA	Material		M	1,0080000	32,17	32,42
Insumo	40304	SINAPI	PREGO DE ACO POLIDO COM CABECA DUPLA 17 X 27 (2 1/2 X 11)	Material		KG	0,0340000	28,56	0,97
				MO sem LS =>	12,88	LS =>	14,70	MO com LS =>	27,58
				Valor do BDI =>	20,02			Valor com BDI =>	100,10

3.2.2	Código	Banco	Descrição	Tipo	Und	Quant.	Valor Unit	Total	
Composição	96545	SINAPI	ARMAÇÃO DE BLOCO, VIGA BALDRAME OU SAPATA UTILIZANDO AÇO CA-50 DE 8 MM - MONTAGEM. AF_06/2017	FUES - FUNDAÇÕES E ESTRUTURAS	KG	1,0000000	15,78	15,78	
Composição Auxiliar	88238	SINAPI	AJUDANTE DE ARMADOR COM ENCARGOS COMPLEMENTARES	SEDI - SERVIÇOS DIVERSOS	H	0,0375000	18,35	0,68	
Composição Auxiliar	88245	SINAPI	ARMADOR COM ENCARGOS COMPLEMENTARES	SEDI - SERVIÇOS DIVERSOS	H	0,1155000	23,72	2,73	
Composição Auxiliar	92802	SINAPI	CORTE E DOBRA DE AÇO CA-50, DIÁMETRO DE 8,0 MM. AF_06/2022	FUES - FUNDAÇÕES E ESTRUTURAS	KG	1,0000000	11,78	11,78	
Insumo	39017	SINAPI	ESPACADOR / DISTANCIADOR CIRCULAR COM ENTRADA LATERAL, EM PLASTICO, PARA VERGALHAO *4,2 A 12,5* MM, COBRIMENTO 20 MM	Material		UN	0,7240000	0,22	0,15
Insumo	43132	SINAPI	ARAME RECOZIDO 16 BWG, D = 1,65 MM (0,016 KG/M) OU 18 BWG, D = 1,25 MM (0,01 KG/M)	Material		KG	0,0250000	17,96	0,44
				MO sem LS =>	1,35	LS =>	1,53	MO com LS =>	2,88
				Valor do BDI =>	3,94			Valor com BDI =>	19,72

3.2.3	Código	Banco	Descrição	Tipo	Und	Quant.	Valor Unit	Total
Composição	92915	SINAPI	ARMAÇÃO DE AÇO CA-60 Ø 5,0MM; INCLUSO FORNECIMENTO, CORTE, DOBRA E COLOCAÇÃO	FUES - FUNDAÇÕES E ESTRUTURAS	KG	1,0000000	17,15	17,15
Composição Auxiliar	88238	SINAPI	AJUDANTE DE ARMADOR COM ENCARGOS COMPLEMENTARES	SEDI - SERVIÇOS DIVERSOS	H	0,0316000	18,35	0,57
Composição Auxiliar	88245	SINAPI	ARMADOR COM ENCARGOS COMPLEMENTARES	SEDI - SERVIÇOS DIVERSOS	H	0,1933000	23,72	4,58
Composição Auxiliar	92800	SINAPI	CORTE E DOBRA DE AÇO CA-60, DIÁMETRO DE 5,0 MM. AF_06/2022	FUES - FUNDAÇÕES E ESTRUTURAS	KG	1,0000000	11,30	11,30


JEAN ALMEIDA NASCIMENTO
 Engenheiro Civil
 CREX Nº 1113327600

LOTE V - COMPOSIÇÕES DE CUSTO UNITÁRIO - UBS COM 01 CONSULTÓRIO

PROPONENTE: PREFEITURA MUNICIPAL DE CARUTAPERA

OBRA: CONSTRUÇÃO DE UNIDADE BÁSICA DE SAÚDE COM 01 CONSULTÓRIO

LOCAL: POV. ESTIVA, CARUTAPERA - MA

REF. SINAPI - 02/23 - MARANHÃO / ORSE - 12/22 / SEINFRA - 027 / SBC - 02/23 - MARANHÃO

ENCARGOS SOCIAIS SOBRE PREÇO DE MÃO-DE-OBRA: 114,08% (HORA)

BDI: 25,00%

Composições Analíticas com Preço Unitário

Insumo	39017	SINAPI	ESPACADOR / DISTANCIADOR CIRCULAR COM ENTRADA LATERAL, EM PLASTICO, PARA VERGALHAO "4,2 A 12,5" MM, COBRIMENTO 20 MM	Material		UN	1,1900000	0,22	0,26
Insumo	43132	SINAPI	ARAME RECOZIDO 16 BWG, D = 1,65 MM (0,016 KG/M) OU 18 BWG, D = 1,25 MM (0,01 KG/M)	Material		KG	0,0250000	17,96	0,44
				MO sem LS =>	2,37	LS =>	2,70	MO com LS =>	5,07
				Valor do BDI =>	4,28			Valor com BDI =>	21,43

3.2.4	Código	Banco	Descrição	Tipo	Und	Quant.	Valor Unit	Total	
Composição	103675	SINAPI	CONCRETAGEM DE VIGAS E LAJES, FCK=25 MPA, PARA LAJES MACIÇAS OU NERVURADAS COM USO DE BOMBA - LANÇAMENTO, ADENSAMENTO E ACABAMENTO. AF_02/2022	FUES - FUNDAÇÕES E ESTRUTURAS	m³	1,0000000	626,32	626,32	
Composição Auxiliar	88262	SINAPI	CARPINTEIRO DE FORMAS COM ENCARGOS COMPLEMENTARES	SEDI - SERVIÇOS DIVERSOS	H	0,1250000	23,54	2,94	
Composição Auxiliar	88309	SINAPI	PEDREIRO COM ENCARGOS COMPLEMENTARES	SEDI - SERVIÇOS DIVERSOS	H	0,7530000	23,90	17,99	
Composição Auxiliar	88316	SINAPI	SERVENTE COM ENCARGOS COMPLEMENTARES	SEDI - SERVIÇOS DIVERSOS	H	0,8260000	18,72	15,46	
Composição Auxiliar	90586	SINAPI	VIBRADOR DE IMERSÃO, DIÂMETRO DE PONTEIRA 4B8r3B4p7yhRXuBWLqsQ546WR43cqQwrbXMDFnBi6vSjBeif8tP W85a7r7DM961Jvk4hdryZoByEp8GC8HzsqjPRN4FXGM9 DE MÁQUINAS E EQUIPAMENTOS	CHP	0,12	1,2500000	0,15		
Composição Auxiliar	90587	SINAPI	VIBRADOR DE IMERSÃO, DIÂMETRO DE PONTEIRA 4B8r3B4p7yhRXuBWLqsQ546WR43cqQwrbXMDFnBi6vSjBeif8tP W85a7r7DM961Jvk4hdryZoByEp8GC8HzsqjPRN4FXGM9 DE MÁQUINAS E EQUIPAMENTOS	CHI	0,131	0,5000000	0,06		
Insumo	1527	SINAPI	CONCRETO USINADO BOMBEAVEL, CLASSE DE RESISTENCIA C25, COM BRITA 0 E 1, SLUMP = 100 +/- 20 MM, INCLUI SERVICO DE BOMBEAMENTO (NBR 8953)	Material	m³	1,1030000	534,66	589,72	
				MO sem LS =>	12,61	LS =>	14,39	MO com LS =>	27,00
				Valor do BDI =>	156,58			Valor com BDI =>	782,90

4.1.1	Código	Banco	Descrição	Tipo	Und	Quant.	Valor Unit	Total	
Composição	92468	SINAPI	MONTAGEM E DESMONTAGEM DE FORMA PARA VIGAS, EM CHAPA DE MADEIRA PLASTIFICADA COM REAPROVEITAMENTO	FUES - FUNDAÇÕES E ESTRUTURAS	m²	1,0000000	94,87	94,87	
Composição Auxiliar	88239	SINAPI	AJUDANTE DE CARPINTEIRO COM ENCARGOS COMPLEMENTARES	SEDI - SERVIÇOS DIVERSOS	H	0,2370000	18,95	4,49	
Composição Auxiliar	88262	SINAPI	CARPINTEIRO DE FORMAS COM ENCARGOS COMPLEMENTARES	SEDI - SERVIÇOS DIVERSOS	H	1,2910000	23,54	30,39	
Composição Auxiliar	92266	SINAPI	FABRICAÇÃO DE FÔRMA PARA VIGAS, EM CHAPA DE MADEIRA COMPENSADA PLASTIFICADA, E = 18 MM. AF_09/2020	FUES - FUNDAÇÕES E ESTRUTURAS	m²	0,1650000	183,68	30,30	
Insumo	2692	SINAPI	DESMOLDANTE PROTETOR PARA FORMAS DE MADEIRA, DE BASE OLEOSA EMULSIONADA EM AGUA	Material	L	0,0040000	7,85	0,03	
Insumo	4491	SINAPI	PONTALETE "7,5 X 7,5" CM EM PINUS, MISTA OU EQUIVALENTE DA REGIAO - BRUTA	Material	M	0,2080000	11,76	2,44	
Insumo	10749	SINAPI	LOCALIZAÇÃO DE ESCORA METALICA TELESCOPICA, COM ALTURA REGULAVEL DE "1,80" A "3,20" M, COM CAPACIDADE DE CARGA DE NO MINIMO 1000 KGF (10 KN), INCLUSO TRIPE E FORCADO	Equipamento	MES	1,1860000	9,16	10,86	
Insumo	40275	SINAPI	LOCALIZAÇÃO DE VIGA SANDUICHE METALICA VAZADA PARA TRAVAMENTO DE PILARES, ALTURA DE "8" CM, LARGURA DE "6" CM E EXTENSAO DE 2 M	Equipamento	MES	0,3560000	20,00	7,12	
Insumo	40287	SINAPI	LOCALIZAÇÃO DE BARRA DE ANCORAGEM DE 0,80 A 1,20 M DE EXTENSAO, COM ROSCA DE 5/8", INCLUINDO PORCA E FLANGE	Equipamento	MES	0,4740000	5,00	2,37	
Insumo	40304	SINAPI	PREGO DE ACO POLIDO COM CABECA DUPLA 17 X 27 (2 1/2 X 11)	Material	KG	0,0330000	28,56	0,94	
Insumo	40339	SINAPI	LOCALIZAÇÃO DE CRUZETA PARA ESCORA METALICA	Equipamento	MES	1,1860000	5,00	5,93	
				MO sem LS =>	14,25	LS =>	16,25	MO com LS =>	30,50
				Valor do BDI =>	23,71			Valor com BDI =>	118,58

4.1.2	Código	Banco	Descrição	Tipo	Und	Quant.	Valor Unit	Total	
Composição	92761	SINAPI	ARMAÇÃO DE PILAR OU VIGA DE ESTRUTURA CONVENCIONAL DE CONCRETO ARMADO UTILIZANDO AÇO CA-50 DE 8,0 MM - MONTAGEM. AF_06/2022	FUES - FUNDAÇÕES E ESTRUTURAS	KG	1,0000000	13,87	13,87	
Composição Auxiliar	88238	SINAPI	AJUDANTE DE ARMADOR COM ENCARGOS COMPLEMENTARES	SEDI - SERVIÇOS DIVERSOS	H	0,0092000	18,35	0,16	
Composição Auxiliar	88245	SINAPI	ARMADOR COM ENCARGOS COMPLEMENTARES	SEDI - SERVIÇOS DIVERSOS	H	0,0561000	23,72	1,33	
Composição Auxiliar	92802	SINAPI	CORTE E DOBRA DE AÇO CA-50, DIÂMETRO DE 8,0 MM. AF_06/2022	FUES - FUNDAÇÕES E ESTRUTURAS	KG	1,0000000	11,78	11,78	
Insumo	39017	SINAPI	ESPACADOR / DISTANCIADOR CIRCULAR COM ENTRADA LATERAL, EM PLASTICO, PARA VERGALHAO "4,2 A 12,5" MM, COBRIMENTO 20 MM	Material	UN	0,7430000	0,22	0,16	
Insumo	43132	SINAPI	ARAME RECOZIDO 16 BWG, D = 1,65 MM (0,016 KG/M) OU 18 BWG, D = 1,25 MM (0,01 KG/M)	Material	KG	0,0250000	17,96	0,44	
				MO sem LS =>	0,67	LS =>	0,77	MO com LS =>	1,44
				Valor do BDI =>	3,46			Valor com BDI =>	17,33

4.1.3	Código	Banco	Descrição	Tipo	Und	Quant.	Valor Unit	Total
Composição	92759	SINAPI	ARMAÇÃO DE PILAR OU VIGA DE ESTRUTURA CONVENCIONAL DE CONCRETO ARMADO UTILIZANDO AÇO CA-60 DE 5,0 MM - MONTAGEM. AF_06/2022	FUES - FUNDAÇÕES E ESTRUTURAS	KG	1,0000000	14,85	14,85
Composição Auxiliar	88238	SINAPI	AJUDANTE DE ARMADOR COM ENCARGOS COMPLEMENTARES	SEDI - SERVIÇOS DIVERSOS	H	0,0175000	18,35	0,32
Composição Auxiliar	88245	SINAPI	ARMADOR COM ENCARGOS COMPLEMENTARES	SEDI - SERVIÇOS DIVERSOS	H	0,1069000	23,72	2,53


JEAN ALMEIDA NASCIMENTO
 Engenheiro Civil
 CREX N° 1113327600

LOTE V - COMPOSIÇÕES DE CUSTO UNITÁRIO - UBS COM 01 CONSULTÓRIO

PROPONENTE: PREFEITURA MUNICIPAL DE CARUTAPERA

OBRA: CONSTRUÇÃO DE UNIDADE BÁSICA DE SAÚDE COM 01 CONSULTÓRIO

LOCAL: POV. ESTIVA, CARUTAPERA - MA

REF. SINAPI - 02/23 - MARANHÃO / ORSE - 12/22 / SEINFRA - 027 / SBC - 02/23 - MARANHÃO

ENCARGOS SOCIAIS SOBRE PREÇO DE MÃO-DE-OBRA: 114,08% (HORA)

BDI: 25,00%

Composições Analíticas com Preço Unitário

Composição Auxiliar	Código	Banco	Descrição	Tipo	Und	Quant.	Valor Unit	Total		
	92800	SINAPI	CORTE E DOBRA DE AÇO CA-60, DIÂMETRO DE 5,0 MM. AF_06/2022	FUES - FUNDAÇÕES E ESTRUTURAS	KG	1,0000000	11,30	11,30		
Insumo	39017	SINAPI	ESPACADOR / DISTANCIADOR CIRCULAR COM ENTRADA LATERAL, EM PLÁSTICO, PARA VERGALHAO *4,2 A 12,5* MM, COBRIMENTO 20 MM	Material	UN	1,1900000	0,22	0,26		
Insumo	43132	SINAPI	ARAME RECOZIDO 16 BWG, D = 1,65 MM (0,016 KG/M) OU 18 BWG, D = 1,25 MM (0,01 KG/M)	Material	KG	0,0250000	17,96	0,44		
					MO sem LS =>	1,55	LS =>	1,77	MO com LS =>	3,32
					Valor do BDI =>	3,71	Valor com BDI =>		18,56	

4.1.4	Código	Banco	Descrição	Tipo	Und	Quant.	Valor Unit	Total		
Composição	94965	SINAPI	CONCRETO FCK = 25MPA, TRAÇO 1:2,3:2,7 (EM MASSA SECA DE CIMENTO/ AREIA MÉDIA/ BRITA 1) - PREPARO MECÂNICO COM BETONEIRA 400 L. AF_05/2021	FUES - FUNDAÇÕES E ESTRUTURAS	m³	1,0000000	471,23	471,23		
Composição Auxiliar	88316	SINAPI	SERVENTE COM ENCARGOS COMPLEMENTARES	SEDI - SERVIÇOS DIVERSOS	H	2,3117000	18,72	43,27		
Composição Auxiliar	88377	SINAPI	OPERADOR DE BETONEIRA ESTACIONÁRIA/MISTURADOR COM ENCARGOS COMPLEMENTARES	SEDI - SERVIÇOS DIVERSOS	H	1,4637000	19,70	28,83		
Composição Auxiliar	88830	SINAPI	BETONEIRA CAPACIDADE NOMINAL DE 400 L, CAPACIDADE DE MISTURA 280 L, MOTOR ELÉTRICO TRIFÁSICO POTÊNCIA DE 2 CV, SEM CARREGADOR - CHP DIURNO. AF_10/2014	CHOR - CUSTOS HORÁRIOS DE MÁQUINAS E EQUIPAMENTOS	CHP	0,7534000	1,76	1,32		
Composição Auxiliar	88831	SINAPI	BETONEIRA CAPACIDADE NOMINAL DE 400 L, CAPACIDADE DE MISTURA 280 L, MOTOR ELÉTRICO TRIFÁSICO POTÊNCIA DE 2 CV, SEM CARREGADOR - CHI DIURNO. AF_10/2014	CHOR - CUSTOS HORÁRIOS DE MÁQUINAS E EQUIPAMENTOS	CHI	0,7103000	0,40	0,28		
Insumo	370	SINAPI	AREIA MÉDIA - POSTO JAZIDA/FORNECEDOR (RETIRADO NA JAZIDA, SEM TRANSPORTE)	Material	m³	0,7229000	65,00	46,98		
Insumo	1379	SINAPI	CIMENTO PORTLAND COMPOSTO CP II-32	Material	KG	362,6579000	0,84	304,63		
Insumo	4721	SINAPI	PEDRA BRITADA N. 1 (9,5 a 19 MM) POSTO PEDREIRA/FORNECEDOR, SEM FRETE	Material	m³	0,5934000	77,39	45,92		
					MO sem LS =>	24,79	LS =>	28,29	MO com LS =>	53,08
					Valor do BDI =>	117,80	Valor com BDI =>		589,03	

4.2.1	Código	Banco	Descrição	Tipo	Und	Quant.	Valor Unit	Total		
Composição	92439	SINAPI	MONTAGEM E DESMONTAGEM DE FÔRMA DE PILARES RETANGULARES E ESTRUTURAS SIMILARES, PÉ-DIREITO SIMPLES, EM CHAPA DE MADEIRA COMPENSADA PLASTIFICADA, 14 UTILIZAÇÕES. AF_09/2020	FUES - FUNDAÇÕES E ESTRUTURAS	m²	1,0000000	52,92	52,92		
Composição Auxiliar	88239	SINAPI	AJUDANTE DE CARPINTEIRO COM ENCARGOS COMPLEMENTARES	SEDI - SERVIÇOS DIVERSOS	H	0,1140000	18,95	2,16		
Composição Auxiliar	88262	SINAPI	CARPINTEIRO DE FORMAS COM ENCARGOS COMPLEMENTARES	SEDI - SERVIÇOS DIVERSOS	H	0,6220000	23,54	14,64		
Composição Auxiliar	92264	SINAPI	FABRICAÇÃO DE FÔRMA PARA PILARES E ESTRUTURAS SIMILARES, EM CHAPA DE MADEIRA COMPENSADA PLASTIFICADA, E = 18 MM. AF_09/2020	FUES - FUNDAÇÕES E ESTRUTURAS	m²	0,0860000	246,91	21,23		
Insumo	2692	SINAPI	DESMOLDANTE PROTETOR PARA FORMAS DE MADEIRA, DE BASE OLEOSA EMULSIONADA EM AGUA	Material	L	0,0040000	7,85	0,03		
Insumo	40271	SINAPI	LOCAÇÃO DE APRUMADOR METÁLICO DE PILAR, COM ALTURA E ÂNGULO REGULÁVEIS, EXTENSÃO DE *1,50* A *2,80* M	Equipamento	MES	0,1960000	13,00	2,54		
Insumo	40275	SINAPI	LOCAÇÃO DE VIGA SANDUICHE METÁLICA VAZADA PARA TRAVAMENTO DE PILARES, ALTURA DE *8* CM, LARGURA DE *6* CM E EXTENSÃO DE 2 M	Equipamento	MES	0,3930000	20,00	7,86		
Insumo	40287	SINAPI	LOCAÇÃO DE BARRA DE ANCORAGEM DE 0,80 A 1,20 M DE EXTENSÃO, COM ROSCA DE 5/8", INCLUINDO PORCA E FLANGE	Equipamento	MES	0,7850000	5,00	3,92		
Insumo	40304	SINAPI	PREGO DE AÇO POLIDO COM CABECA DUPLA 17 X 27 (2 1/2 X 11)	Material	KG	0,0190000	28,56	0,54		
					MO sem LS =>	7,17	LS =>	8,19	MO com LS =>	15,36
					Valor do BDI =>	13,23	Valor com BDI =>		66,15	

4.2.2	Código	Banco	Descrição	Tipo	Und	Quant.	Valor Unit	Total		
Composição	92762	SINAPI	ARMAÇÃO DE PILAR OU VIGA DE ESTRUTURA CONVENCIONAL DE CONCRETO ARMADO UTILIZANDO AÇO CA-50 DE 10,0 MM - MONTAGEM. AF_06/2022	FUES - FUNDAÇÕES E ESTRUTURAS	KG	1,0000000	12,51	12,51		
Composição Auxiliar	88238	SINAPI	AJUDANTE DE ARMADOR COM ENCARGOS COMPLEMENTARES	SEDI - SERVIÇOS DIVERSOS	H	0,0064000	18,35	0,11		
Composição Auxiliar	88245	SINAPI	ARMADOR COM ENCARGOS COMPLEMENTARES	SEDI - SERVIÇOS DIVERSOS	H	0,0392000	23,72	0,92		
Composição Auxiliar	92803	SINAPI	CORTE E DOBRA DE AÇO CA-50, DIÂMETRO DE 10,0 MM. AF_06/2022	FUES - FUNDAÇÕES E ESTRUTURAS	KG	1,0000000	10,93	10,93		
Insumo	39017	SINAPI	ESPACADOR / DISTANCIADOR CIRCULAR COM ENTRADA LATERAL, EM PLÁSTICO, PARA VERGALHAO *4,2 A 12,5* MM, COBRIMENTO 20 MM	Material	UN	0,5430000	0,22	0,11		
Insumo	43132	SINAPI	ARAME RECOZIDO 16 BWG, D = 1,65 MM (0,016 KG/M) OU 18 BWG, D = 1,25 MM (0,01 KG/M)	Material	KG	0,0250000	17,96	0,44		
					MO sem LS =>	0,44	LS =>	0,51	MO com LS =>	0,95
					Valor do BDI =>	3,12	Valor com BDI =>		15,63	

4.2.3	Código	Banco	Descrição	Tipo	Und	Quant.	Valor Unit	Total
Composição	92759	SINAPI	ARMAÇÃO DE PILAR OU VIGA DE ESTRUTURA CONVENCIONAL DE CONCRETO ARMADO UTILIZANDO AÇO CA-60 DE 5,0 MM - MONTAGEM. AF_06/2022	FUES - FUNDAÇÕES E ESTRUTURAS	KG	1,0000000	14,85	14,85
Composição Auxiliar	88238	SINAPI	AJUDANTE DE ARMADOR COM ENCARGOS COMPLEMENTARES	SEDI - SERVIÇOS DIVERSOS	H	0,0175000	18,35	0,32
Composição Auxiliar	88245	SINAPI	ARMADOR COM ENCARGOS COMPLEMENTARES	SEDI - SERVIÇOS DIVERSOS	H	0,1069000	23,72	2,53


JEAN ALMEIDA NASCIMENTO
Engenheiro Civil
CREA Nº 1113327600

LOTE V - COMPOSIÇÕES DE CUSTO UNITÁRIO - UBS COM 01 CONSULTÓRIO

PROPONENTE: PREFEITURA MUNICIPAL DE CARUTAPERA

OBRA: CONSTRUÇÃO DE UNIDADE BÁSICA DE SAÚDE COM 01 CONSULTÓRIO

LOCAL: POV. ESTIVA, CARUTAPERA - MA

REF. SINAPI - 02/23 - MARANHÃO / ORSE - 12/22 / SEINFRA - 027 / SBC - 02/23 - MARANHÃO

ENCARGOS SOCIAIS SOBRE PREÇO DE MÃO-DE-OBRA: 114,08% (HORA)

BDI: 25,00%

Composições Analíticas com Preço Unitário

Composição Auxiliar	Código	Banco	Descrição	Tipo	Und	Quant.	Valor Unit	Total		
	92800	SINAPI	CORTE E DOBRA DE AÇO CA-60, DIÂMETRO DE 5,0 MM. AF_06/2022	FUES - FUNDAÇÕES E ESTRUTURAS	KG	1,0000000	11,30	11,30		
Insumo	39017	SINAPI	ESPACADOR / DISTANCIADOR CIRCULAR COM ENTRADA LATERAL, EM PLASTICO, PARA VERGALHAO *4,2 A 12,5* MM, COBRIMENTO 20 MM	Material	UN	1,1900000	0,22	0,26		
Insumo	43132	SINAPI	ARAME RECOZIDO 16 BWG, D = 1,65 MM (0,016 KG/M) OU 18 BWG, D = 1,25 MM (0,01 KG/M)	Material	KG	0,0250000	17,96	0,44		
					MO sem LS =>	1,55	LS =>	1,77	MO com LS =>	3,32
					Valor do BDI =>	3,71	Valor com BDI =>		18,56	

4.2.4	Código	Banco	Descrição	Tipo	Und	Quant.	Valor Unit	Total		
Composição	103672	SINAPI	CONCRETAGEM DE PILARES, FCK = 25 MPA, COM USO DE BOMBA - LANÇAMENTO, ADENSAMENTO E ACABAMENTO. AF_02/2022	FUES - FUNDAÇÕES E ESTRUTURAS	m³	1,0000000	625,68	625,68		
Composição Auxiliar	88262	SINAPI	CARPINTEIRO DE FORMAS COM ENCARGOS COMPLEMENTARES	SEDI - SERVIÇOS DIVERSOS	H	0,2240000	23,54	5,27		
Composição Auxiliar	88309	SINAPI	PEDREIRO COM ENCARGOS COMPLEMENTARES	SEDI - SERVIÇOS DIVERSOS	H	0,2240000	23,90	5,35		
Composição Auxiliar	88316	SINAPI	SERVENTE COM ENCARGOS COMPLEMENTARES	SEDI - SERVIÇOS DIVERSOS	H	1,3450000	18,72	25,17		
Composição Auxiliar	90586	SINAPI	VIBRADOR DE IMERSÃO, DIÂMETRO DE PONTEIRA 4B8r3B4p7yhRXuBWLqsQ546WR43cqQwrbXMDFnBi6vSJB8tP W85a7r7DM961Jvk4hdryZoByEp8GC8HzsqJpRN4FvGM9 DE MÁQUINAS E EQUIPAMENTOS	CHP	0,094	1,2500000	0,11			
Composição Auxiliar	90587	SINAPI	VIBRADOR DE IMERSÃO, DIÂMETRO DE PONTEIRA 4B8r3B4p7yhRXuBWLqsQ546WR43cqQwrbXMDFnBi6vSJB8tP W85a7r7DM961Jvk4hdryZoByEp8GC8HzsqJpRN4FvGM9 DE MÁQUINAS E EQUIPAMENTOS	CHI	0,13	0,5000000	0,06			
Insumo	1527	SINAPI	CONCRETO USINADO BOMBEAVEL, CLASSE DE RESISTENCIA C25, COM BRITA 0 E 1, SLUMP = 100 +/- 20 MM, INCLUI SERVICO DE BOMBEAMENTO (NBR 8953)	Material	m³	1,1030000	534,66	589,72		
					MO sem LS =>	12,15	LS =>	13,86	MO com LS =>	26,01
					Valor do BDI =>	156,42	Valor com BDI =>		782,10	

5.1	Código	Banco	Descrição	Tipo	Und	Quant.	Valor Unit	Total		
Composição	103328	SINAPI	ALVENARIA DE VEDAÇÃO DE BLOCOS CERÂMICOS FURADOS NA HORIZONTAL DE 9X19X19 CM (ESPESSURA 9 CM) E ARGAMASSA DE ASSENTAMENTO COM PREPARO EM BETONEIRA. AF_12/2021	PARE - PAREDES/PAINEIS	m²	1,0000000	83,61	83,61		
Composição Auxiliar	87292	SINAPI	ARGAMASSA TRAÇO 1:2:8 (EM VOLUME DE CIMENTO, CAL E AREIA MÉDIA ÚMIDA) PARA EMBOÇO/MASSA ÚNICA/ASSENTAMENTO DE ALVENARIA DE VEDAÇÃO, PREPARO MECÂNICO COM BETONEIRA 400 L. AF_08/2019	SEDI - SERVIÇOS DIVERSOS	m³	0,0091000	511,11	4,65		
Composição Auxiliar	88309	SINAPI	PEDREIRO COM ENCARGOS COMPLEMENTARES	SEDI - SERVIÇOS DIVERSOS	H	1,6100000	23,90	38,47		
Composição Auxiliar	88316	SINAPI	SERVENTE COM ENCARGOS COMPLEMENTARES	SEDI - SERVIÇOS DIVERSOS	H	0,8050000	18,72	15,06		
Insumo	7271	SINAPI	BLOCO CERAMICO / TIJOLO VAZADO PARA ALVENARIA DE VEDACAO, 8 FUROS NA HORIZONTAL, DE 9 X 19 X 19 CM (L X A X C)	Material	UN	28,3100000	0,85	24,06		
Insumo	34557	SINAPI	TELA DE ACO SOLDADA GALVANIZADA/ZINCADA PARA ALVENARIA, FIO D = *1,20 A 1,70* MM, MALHA 15 X 15 MM, (C X L) *50 X 7,5* CM	Material	M	0,4200000	2,79	1,17		
Insumo	37395	SINAPI	PINO DE ACO COM FURO, HASTE = 27 MM (ACAO DIRETA)	Material	CENTO	0,0050000	40,33	0,20		
					MO sem LS =>	19,04	LS =>	21,73	MO com LS =>	40,77
					Valor do BDI =>	20,90	Valor com BDI =>		104,51	

5.2	Código	Banco	Descrição	Tipo	Und	Quant.	Valor Unit	Total		
Composição	93201	SINAPI	FIXAÇÃO (ENCUNHAMENTO) DE ALVENARIA DE VEDAÇÃO COM ARGAMASSA APLICADA COM COLHER. AF_03/2016	FUES - FUNDAÇÕES E ESTRUTURAS	M	1,0000000	5,83	5,83		
Composição Auxiliar	87294	SINAPI	ARGAMASSA TRAÇO 1:2:9 (EM VOLUME DE CIMENTO, CAL E AREIA MÉDIA ÚMIDA) PARA EMBOÇO/MASSA ÚNICA/ASSENTAMENTO DE ALVENARIA DE VEDAÇÃO, PREPARO MECÂNICO COM BETONEIRA 600 L. AF_08/2019	SEDI - SERVIÇOS DIVERSOS	m³	0,0035000	483,43	1,69		
Composição Auxiliar	88309	SINAPI	PEDREIRO COM ENCARGOS COMPLEMENTARES	SEDI - SERVIÇOS DIVERSOS	H	0,1500000	23,90	3,58		
Composição Auxiliar	88316	SINAPI	SERVENTE COM ENCARGOS COMPLEMENTARES	SEDI - SERVIÇOS DIVERSOS	H	0,0300000	18,72	0,56		
					MO sem LS =>	1,57	LS =>	1,79	MO com LS =>	3,36
					Valor do BDI =>	1,45	Valor com BDI =>		7,28	

5.3	Código	Banco	Descrição	Tipo	Und	Quant.	Valor Unit	Total
Composição	93183	SINAPI	VERGA 10X10CM EM CONCRETO PRE-MOLDADO FCK=20MPA	FUES - FUNDAÇÕES E ESTRUTURAS	M	1,0000000	66,89	66,89
Composição Auxiliar	87294	SINAPI	ARGAMASSA TRAÇO 1:2:9 (EM VOLUME DE CIMENTO, CAL E AREIA MÉDIA ÚMIDA) PARA EMBOÇO/MASSA ÚNICA/ASSENTAMENTO DE ALVENARIA DE VEDAÇÃO, PREPARO MECÂNICO COM BETONEIRA 600 L. AF_08/2019	SEDI - SERVIÇOS DIVERSOS	m³	0,0019000	483,43	0,91
Composição Auxiliar	88309	SINAPI	PEDREIRO COM ENCARGOS COMPLEMENTARES	SEDI - SERVIÇOS DIVERSOS	H	0,0680000	23,90	1,62
Composição Auxiliar	88316	SINAPI	SERVENTE COM ENCARGOS COMPLEMENTARES	SEDI - SERVIÇOS DIVERSOS	H	0,0940000	18,72	1,75
Composição Auxiliar	92270	SINAPI	FABRICAÇÃO DE FÔRMA PARA VIGAS, COM MADEIRA SERRADA, E = 25 MM. AF_09/2020	FUES - FUNDAÇÕES E ESTRUTURAS	m²	0,2170000	191,17	41,48
Composição Auxiliar	92802	SINAPI	CORTE E DOBRA DE AÇO CA-50, DIÂMETRO DE 8,0 MM. AF_06/2022	FUES - FUNDAÇÕES E ESTRUTURAS	KG	0,7900000	11,78	9,30


JEAN ALMEIDA NASCIMENTO
 Engenheiro Civil
 CREX Nº 1113327600

LOTE V - COMPOSIÇÕES DE CUSTO UNITÁRIO - UBS COM 01 CONSULTÓRIO

PROPONENTE: PREFEITURA MUNICIPAL DE CARUTAPERA

OBRA: CONSTRUÇÃO DE UNIDADE BÁSICA DE SAÚDE COM 01 CONSULTÓRIO

LOCAL: POV. ESTIVA, CARUTAPERA - MA

REF. SINAPI - 02/23 - MARANHÃO / ORSE - 12/22 / SEINFRA - 027 / SBC - 02/23 - MARANHÃO

ENCARGOS SOCIAIS SOBRE PREÇO DE MÃO-DE-OBRA: 114,08% (HORA)

BDI: 25,00%

Composições Analíticas com Preço Unitário

Composição Auxiliar	Código	Banco	Descrição	Tipo	Und	Quant.	Valor Unit	Total		
	94970	SINAPI	CONCRETO FCK = 20MPA, TRAÇO 1:2,7:3 (EM MASSA SECA DE CIMENTO/ AREIA MÉDIA/ BRITA 1) - PREPARO MECÂNICO COM BETONEIRA 600 L. AF_05/2021	FUES - FUNDAÇÕES E ESTRUTURAS	m³	0,0240000	435,87	10,46		
Insumo	2692	SINAPI	DESMOLDANTE PROTETOR PARA FORMAS DE MADEIRA, DE BASE OLEOSA EMULSIONADA EM AGUA	Material	L	0,0070000	7,85	0,05		
Insumo	39017	SINAPI	ESPACADOR / DISTANCIADOR CIRCULAR COM ENTRADA LATERAL, EM PLASTICO, PARA VERGALHAO *4,2 A 12,5* MM, COBRIMENTO 20 MM	Material	UN	6,0000000	0,22	1,32		
					MO sem LS =>	3,99	LS =>	4,55	MO com LS =>	8,54
					Valor do BDI =>	16,72	Valor com BDI =>		83,61	

5.4	Código	Banco	Descrição	Tipo	Und	Quant.	Valor Unit	Total		
Composição	93196	SINAPI	CONTRAVERGA MOLDADA IN LOCO EM CONCRETO PARA VÃOS DE ATÉ 1,5 M DE COMPRIMENTO. AF_03/2016	FUES - FUNDAÇÕES E ESTRUTURAS	M	1,0000000	94,32	94,32		
Composição Auxiliar	88309	SINAPI	PEDREIRO COM ENCARGOS COMPLEMENTARES	SEDI - SERVIÇOS DIVERSOS	H	0,3760000	23,90	8,98		
Composição Auxiliar	88316	SINAPI	SERVENTE COM ENCARGOS COMPLEMENTARES	SEDI - SERVIÇOS DIVERSOS	H	0,1880000	18,72	3,51		
Composição Auxiliar	92270	SINAPI	FABRICAÇÃO DE FÔRMA PARA VIGAS, COM MADEIRA SERRADA, E = 25 MM. AF_09/2020	FUES - FUNDAÇÕES E ESTRUTURAS	m²	0,3500000	191,17	66,90		
Composição Auxiliar	92801	SINAPI	CORTE E DOBRA DE AÇO CA-50, DIÂMETRO DE 6,3 MM. AF_06/2022	FUES - FUNDAÇÕES E ESTRUTURAS	KG	0,4900000	11,71	5,73		
Composição Auxiliar	94970	SINAPI	CONCRETO FCK = 20MPA, TRAÇO 1:2,7:3 (EM MASSA SECA DE CIMENTO/ AREIA MÉDIA/ BRITA 1) - PREPARO MECÂNICO COM BETONEIRA 600 L. AF_05/2021	FUES - FUNDAÇÕES E ESTRUTURAS	m³	0,0180000	435,87	7,84		
Insumo	2692	SINAPI	DESMOLDANTE PROTETOR PARA FORMAS DE MADEIRA, DE BASE OLEOSA EMULSIONADA EM AGUA	Material	L	0,0060000	7,85	0,04		
Insumo	39017	SINAPI	ESPACADOR / DISTANCIADOR CIRCULAR COM ENTRADA LATERAL, EM PLASTICO, PARA VERGALHAO *4,2 A 12,5* MM, COBRIMENTO 20 MM	Material	UN	6,0000000	0,22	1,32		
					MO sem LS =>	8,36	LS =>	9,54	MO com LS =>	17,90
					Valor do BDI =>	23,58	Valor com BDI =>		117,90	

6.1	Código	Banco	Descrição	Tipo	Und	Quant.	Valor Unit	Total		
Composição	94445	SINAPI	TELHAMENTO COM TELHA CERÂMICA CAPA-CANAL, TIPO PLAN, COM ATÉ 2 ÁGUAS, INCLUSO TRANSPORTE VERTICAL.	COBE - COBERTURA	m²	1,0000000	39,76	39,76		
Composição Auxiliar	88316	SINAPI	SERVENTE COM ENCARGOS COMPLEMENTARES	SEDI - SERVIÇOS DIVERSOS	H	0,3990000	18,72	7,46		
Composição Auxiliar	88323	SINAPI	TELHADISTA COM ENCARGOS COMPLEMENTARES	SEDI - SERVIÇOS DIVERSOS	H	0,1330000	23,33	3,10		
Composição Auxiliar	93281	SINAPI	GUINCHO ELÉTRICO DE COLUNA, CAPACIDADE 400 KG, COM MOTO FREIO, MOTOR TRIFÁSICO DE 1,25 CV - CHP DIURNO. AF_03/2016	CHOR - CUSTOS HORÁRIOS DE MÁQUINAS E EQUIPAMENTOS	CHP	0,0372000	19,83	0,73		
Composição Auxiliar	93282	SINAPI	GUINCHO ELÉTRICO DE COLUNA, CAPACIDADE 400 KG, COM MOTO FREIO, MOTOR TRIFÁSICO DE 1,25 CV - CHI DIURNO. AF_03/2016	CHOR - CUSTOS HORÁRIOS DE MÁQUINAS E EQUIPAMENTOS	CHI	0,0516000	18,93	0,97		
Insumo	7173	SINAPI	TELHA DE BARRO / CERAMICA, NAO ESMALTADA, TIPO COLONIAL, CANAL, PLAN, PAULISTA, COMPRIMENTO DE *44 A 50* CM, RENDIMENTO DE COBERTURA DE *26* TELHAS/M2	Material	MIL	0,0275000	1.000,00	27,50		
					MO sem LS =>	4,17	LS =>	4,76	MO com LS =>	8,93
					Valor do BDI =>	9,94	Valor com BDI =>		49,70	

6.2	Código	Banco	Descrição	Tipo	Und	Quant.	Valor Unit	Total		
Composição	94221	SINAPI	CUMEEIRA PARA TELHA CERÂMICA EMBOÇADA COM ARGAMASSA TRAÇO 1:2:9 (CIMENTO, CAL E AREIA) PARA TELHADOS COM ATÉ 2 ÁGUAS, INCLUSO TRANSPORTE VERTICAL. AF_07/2019	COBE - COBERTURA	M	1,0000000	21,46	21,46		
Composição Auxiliar	87337	SINAPI	ARGAMASSA TRAÇO 1:2:9 (EM VOLUME DE CIMENTO, CAL E AREIA MÉDIA ÚMIDA) PARA EMBOÇO/MASSA ÚNICA/ASSENTAMENTO DE ALVENARIA DE VEDAÇÃO, PREPARO MECÂNICO COM MISTURADOR DE EIXO HORIZONTAL DE 300 KG. AF_08/2019	SEDI - SERVIÇOS DIVERSOS	m³	0,0117000	485,80	5,68		
Composição Auxiliar	88316	SINAPI	SERVENTE COM ENCARGOS COMPLEMENTARES	SEDI - SERVIÇOS DIVERSOS	H	0,2090000	18,72	3,91		
Composição Auxiliar	88323	SINAPI	TELHADISTA COM ENCARGOS COMPLEMENTARES	SEDI - SERVIÇOS DIVERSOS	H	0,1640000	23,33	3,82		
Composição Auxiliar	93281	SINAPI	GUINCHO ELÉTRICO DE COLUNA, CAPACIDADE 400 KG, COM MOTO FREIO, MOTOR TRIFÁSICO DE 1,25 CV - CHP DIURNO. AF_03/2016	CHOR - CUSTOS HORÁRIOS DE MÁQUINAS E EQUIPAMENTOS	CHP	0,0063000	19,83	0,12		
Composição Auxiliar	93282	SINAPI	GUINCHO ELÉTRICO DE COLUNA, CAPACIDADE 400 KG, COM MOTO FREIO, MOTOR TRIFÁSICO DE 1,25 CV - CHI DIURNO. AF_03/2016	CHOR - CUSTOS HORÁRIOS DE MÁQUINAS E EQUIPAMENTOS	CHI	0,0087000	18,93	0,16		
Insumo	7181	SINAPI	CUMEEIRA PARA TELHA CERAMICA, COMPRIMENTO DE *41* CM, RENDIMENTO DE *3* TELHAS/M	Material	UN	3,0000000	2,59	7,77		
					MO sem LS =>	3,16	LS =>	3,61	MO com LS =>	6,77
					Valor do BDI =>	5,36	Valor com BDI =>		26,82	

6.3	Código	Banco	Descrição	Tipo	Und	Quant.	Valor Unit	Total
Composição	92541	SINAPI	TRAMA DE MADEIRA COMPOSTA POR RIPAS, CAIBROS E TERÇAS PARA TELHADOS DE ATÉ 2 ÁGUAS PARA TELHA CERÂMICA CAPA-CANAL, INCLUSO TRANSPORTE VERTICAL. AF_07/2019	COBE - COBERTURA	m²	1,0000000	90,86	90,86


JEAN ALMEIDA NASCIMENTO
Engenheiro Civil
CREA Nº 1113327600

LOTE V - COMPOSIÇÕES DE CUSTO UNITÁRIO - UBS COM 01 CONSULTÓRIO

PROponente: PREFEITURA MUNICIPAL DE CARUTAPERÁ

OBRA: CONSTRUÇÃO DE UNIDADE BÁSICA DE SAÚDE COM 01 CONSULTÓRIO

LOCAL: POV. ESTIVA, CARUTAPERÁ - MA

REF. SINAPI - 02/23 - MARANHÃO / ORSE - 12/22 / SEINFRA - 027 / SBC - 02/23 - MARANHÃO

ENCARGOS SOCIAIS SOBRE PREÇO DE MÃO-DE-OBRA: 114,08% (HORA)

BDI: 25,00%

Composições Analíticas com Preço Unitário								
Composição Auxiliar	88239	SINAPI	AJUDANTE DE CARPINTEIRO COM ENCARGOS COMPLEMENTARES	SEDI - SERVIÇOS DIVERSOS	H	0,4020000	18,95	7,61
Composição Auxiliar	88262	SINAPI	CARPINTEIRO DE FORMAS COM ENCARGOS COMPLEMENTARES	SEDI - SERVIÇOS DIVERSOS	H	0,4000000	23,54	9,41
Composição Auxiliar	93281	SINAPI	GUINCHO ELÉTRICO DE COLUNA, CAPACIDADE 400 KG, COM MOTO FREIO, MOTOR TRIFÁSICO DE 1,25 CV - CHP DIURNO. AF_03/2016	CHOR - CUSTOS HORÁRIOS DE MÁQUINAS E EQUIPAMENTOS	CHP	0,0412000	19,83	0,81
Composição Auxiliar	93282	SINAPI	GUINCHO ELÉTRICO DE COLUNA, CAPACIDADE 400 KG, COM MOTO FREIO, MOTOR TRIFÁSICO DE 1,25 CV - CHI DIURNO. AF_03/2016	CHOR - CUSTOS HORÁRIOS DE MÁQUINAS E EQUIPAMENTOS	CHI	0,0571000	18,93	1,08
Insumo	4408	SINAPI	RIPA NAO APARELHADA, *1,5 X 5* CM, EM MACARANDUBA, ANGELIM OU EQUIVALENTE DA REGIAO - BRUTA	Material	M	2,5730000	2,97	7,64
Insumo	4425	SINAPI	VIGA NAO APARELHADA *6 X 12* CM, EM MACARANDUBA, ANGELIM OU EQUIVALENTE DA REGIAO - BRUTA	Material	M	0,7350000	32,99	24,24
Insumo	4430	SINAPI	CAIBRO NAO APARELHADO *5 X 6* CM, EM MACARANDUBA, ANGELIM OU EQUIVALENTE DA REGIAO - BRUTA	Material	M	2,3360000	15,60	36,44
Insumo	20247	SINAPI	PREGO DE ACO POLIDO COM CABECA 15 X 15 (1 1/4 X 13)	Material	KG	0,0700000	25,62	1,79
Insumo	39027	SINAPI	PREGO DE ACO POLIDO COM CABECA 19 X 36 (3 1/4 X 9)	Material	KG	0,0500000	23,12	1,15
Insumo	40568	SINAPI	PREGO DE ACO POLIDO COM CABECA 22 X 48 (4 1/4 X 5)	Material	KG	0,0300000	23,31	0,69
				MO sem LS =>		6,56	LS =>	7,49
				Valor do BDI =>		22,71	Valor com BDI =>	14,05
								113,57

6.4	Código	Banco	Descrição	Tipo	Und	Quant.	Valor Unit	Total
Composição	304	ORSE	RUFO DE CONCRETO ARMADO FCK=20MPa L=30CM E H=5CM	Complementos	m	1,0000000	37,51	37,51
Composição Auxiliar	10549	ORSE	Encargos Complementares - Servente	Provisórios	h	0,2000000	3,70	0,74
Composição Auxiliar	10550	ORSE	Encargos Complementares - Pedreiro	Provisórios	h	0,4000000	3,56	1,42
Composição Auxiliar	10551	ORSE	Encargos Complementares - Carpinteiro	Provisórios	h	0,2000000	3,59	0,71
Composição Auxiliar	140	ORSE	Aço CA - 50 Ø 6,3 a 12,5mm, inclusive corte, dobragem, montagem e colocação de ferragens nas formas, para superestruturas e fundações - R1	Armaduras Convencionais	kg	1,0000000	13,96	13,96
Insumo	1886	ORSE	Prego 1 1/2" x 13 (15 x 18) kg	Material	kg	0,0100000	22,03	0,22
Insumo	367	SINAPI	AREIA GROSSA - POSTO JAZIDA/FORNECEDOR (RETIRADO NA JAZIDA, SEM TRANSPORTE)	Material	m³	0,0010000	65,84	0,06
Insumo	1213	SINAPI	CARPINTEIRO DE FORMAS (HORISTA)	Mão de Obra	H	0,2000000	17,91	3,58
Insumo	1379	SINAPI	CIMENTO PORTLAND COMPOSTO CP II-32	Material	KG	5,0000000	0,84	4,20
Insumo	4721	SINAPI	PEDRA BRITADA N. 1 (9,5 a 19 MM) POSTO PEDREIRA/FORNECEDOR, SEM FRETE	Material	m³	0,0130000	77,39	1,00
Insumo	4750	SINAPI	PEDREIRO (HORISTA)	Mão de Obra	H	0,4000000	17,91	7,16
Insumo	6111	SINAPI	SERVENTE DE OBRAS	Mão de Obra	H	0,2000000	13,01	2,60
Insumo	10567	SINAPI	TABUA *2,5 X 23* CM EM PINUS, MISTA OU EQUIVALENTE DA REGIAO - BRUTA	Material	M	0,0350000	13,29	0,46
Insumo	43132	SINAPI	ARAME RECOZIDO 16 BWG, D = 1,65 MM (0,016 KG/M) OU 18 BWG, D = 1,25 MM (0,01 KG/M)	Material	KG	0,0780000	17,96	1,40
				MO sem LS =>		7,39	LS =>	8,42
				Valor do BDI =>		9,37	Valor com BDI =>	15,81
								46,88

6.5	Código	Banco	Descrição	Tipo	Und	Quant.	Valor Unit	Total
Composição	90686	SBC	PINGADEIRA CONCRETO PARA TOPO DE MUROS 0,10M	PAREDES E PAINÉIS	M	1,0000000	88,12	88,12
Composição Auxiliar	88309	SINAPI	PEDREIRO COM ENCARGOS COMPLEMENTARES	SEDI - SERVIÇOS DIVERSOS	H	1,8160000	23,90	43,40
Composição Auxiliar	88316	SINAPI	SERVENTE COM ENCARGOS COMPLEMENTARES	SEDI - SERVIÇOS DIVERSOS	H	2,0700000	18,72	38,75
Insumo	50	SBC	CIMENTO PORTLAND CP III 32RS NBR 11578 (quilo)	Material	KG	6,5200000	0,69	4,49
Insumo	100	SBC	AREIA GROSSA LAVADA	Material	m³	0,0210000	70,91	1,48
				MO sem LS =>		28,37	LS =>	32,37
				Valor do BDI =>		22,03	Valor com BDI =>	60,74
								110,15

6.6	Código	Banco	Descrição	Tipo	Und	Quant.	Valor Unit	Total
Composição	96486	SINAPI	FORRO DE PVC, LISO, PARA AMBIENTES COMERCIAIS, INCLUSIVE ESTRUTURA DE FIXAÇÃO. AF_05/2017_PS	REVE - REVESTIMENTO E TRATAMENTO DE SUPERFÍCIES	m²	1,0000000	88,93	88,93
Composição Auxiliar	88278	SINAPI	MONTADOR DE ESTRUTURA METÁLICA COM ENCARGOS COMPLEMENTARES	SEDI - SERVIÇOS DIVERSOS	H	0,4994000	20,22	10,09
Insumo	36225	SINAPI	FORRO DE PVC LISO, BRANCO, REGUA DE 20 CM, ESPESSURA DE 8 MM A 10 MM, COMPRIMENTO 6 M (SEM COLOCACAO)	Material	m²	1,0956000	38,11	41,75
Insumo	39427	SINAPI	PERFIL CANALETA, FORMATO C, EM ACO ZINCADO, PARA ESTRUTURA FORRO DRYWALL, E = 0,5 MM, *46 X 18* (L X H), COMPRIMENTO 3 M	Material	M	3,8499000	7,73	29,75
Insumo	39430	SINAPI	PENDURAL OU PRESILHA REGULADORA, EM ACO GALVANIZADO, COM CORPO, MOLA E REBITE, PARA PERFIL TIPO CANALETA DE ESTRUTURA EM FORROS DRYWALL	Equipamento	UN	1,3265000	2,91	3,86
Insumo	39443	SINAPI	PARAFUSO DRY WALL, EM ACO ZINCADO, CABECA LENTILHA E PONTA BROCA (LB), LARGURA 4,2 MM, COMPRIMENTO 13 MM	Material	UN	2,1912000	0,26	0,56
Insumo	40547	SINAPI	PARAFUSO ZINCADO, AUTOBROCANTE, FLANGEADO, 4,2 MM X 19 MM	Material	CENTO	0,0132000	29,16	0,38
Insumo	40552	SINAPI	PARAFUSO, AUTO ATARRACHANTE, CABECA CHATA, FENDA SIMPLES, 1/4"(6,35 MM) X 25 MM	Material	CENTO	0,0333000	49,99	1,66
Insumo	43131	SINAPI	ARAME GALVANIZADO 6 BWG, D = 5,16 MM (0,157 KG/M), OU 8 BWG, D = 4,19 MM (0,101 KG/M), OU 10 BWG, D = 3,40 MM (0,0713 KG/M)	Material	KG	0,0426000	20,86	0,88


JEAN ALMEIDA NASCIMENTO
Engenheiro Civil
CREA Nº 1113327600

LOTE V - COMPOSIÇÕES DE CUSTO UNITÁRIO - UBS COM 01 CONSULTÓRIO

PROPOSNTE: PREFEITURA MUNICIPAL DE CARUTAPERA

OBRA: CONSTRUÇÃO DE UNIDADE BÁSICA DE SAÚDE COM 01 CONSULTÓRIO

LOCAL: POV. ESTIVA, CARUTAPERA - MA

REF. SINAPI - 02/23 - MARANHÃO / ORSE - 12/22 / SEINFRA - 027 / SBC - 02/23 - MARANHÃO

ENCARGOS SOCIAIS SOBRE PREÇO DE MÃO-DE-OBRA: 114,08% (HORA)

BDI: 25,00%

Composições Analíticas com Preço Unitário

MO sem LS => 3,69 LS => 4,20 MO com LS => 7,89
Valor do BDI => 22,23 Valor com BDI => 111,16

6.7	Código	Banco	Descrição	Tipo	Und	Quant.	Valor Unit	Total	
Composição	94227	SINAPI	CALHA EM CHAPA DE AÇO GALVANIZADO NÚMERO 24, DESENVOLVIMENTO DE 33 CM, INCLUSO TRANSPORTE VERTICAL. AF_07/2019	COBE - COBERTURA	M	1,0000000	58,22	58,22	
Composição Auxiliar	88316	SINAPI	SERVENTE COM ENCARGOS COMPLEMENTARES	SEDI - SERVIÇOS DIVERSOS	H	0,2820000	18,72	5,27	
Composição Auxiliar	88323	SINAPI	TELHADISTA COM ENCARGOS COMPLEMENTARES	SEDI - SERVIÇOS DIVERSOS	H	0,1880000	23,33	4,38	
Composição Auxiliar	93281	SINAPI	GUINCHO ELÉTRICO DE COLUNA, CAPACIDADE 400 KG, COM MOTO FREIO, MOTOR TRIFÁSICO DE 1,25 CV - CHP DIURNO. AF_03/2016	CHOR - CUSTOS HORÁRIOS DE MÁQUINAS E EQUIPAMENTOS	CHP	0,0132000	19,83	0,26	
Composição Auxiliar	93282	SINAPI	GUINCHO ELÉTRICO DE COLUNA, CAPACIDADE 400 KG, COM MOTO FREIO, MOTOR TRIFÁSICO DE 1,25 CV - CHI DIURNO. AF_03/2016	CHOR - CUSTOS HORÁRIOS DE MÁQUINAS E EQUIPAMENTOS	CHI	0,0183000	18,93	0,34	
Insumo	142	SINAPI	SELANTE ELASTICO MONOCOMPONENTE A BASE DE POLIURETANO (PU) PARA JUNTAS DIVERSAS	Material	310ML	0,0530000	39,18	2,07	
Insumo	5061	SINAPI	PREGO DE AÇO POLIDO COM CABECA 18 X 27 (2 1/2 X 10)	Material	KG	0,0080000	22,75	0,18	
Insumo	5104	SINAPI	REBITE DE ALUMINIO VAZADO DE REPUXO, 3,2 X 8 MM (1KG = 1025 UNIDADES)	Material	KG	0,0016000	67,04	0,10	
Insumo	13388	SINAPI	SOLDA EM BARRA DE ESTANHO-CHUMBO 50/50	Material	KG	0,0590000	142,97	8,43	
Insumo	40782	SINAPI	CALHA QUADRADA DE CHAPA DE AÇO GALVANIZADA NUM 24, CORTE 33 CM	Material	M	1,0500000	35,42	37,19	
				MO sem LS =>	3,52	LS =>	4,01	MO com LS =>	7,53
				Valor do BDI =>	14,55	Valor com BDI =>		72,77	

6.8	Código	Banco	Descrição	Tipo	Und	Quant.	Valor Unit	Total	
Composição	89578	SINAPI	TUBO PVC, SÉRIE R, ÁGUA PLUVIAL, DN 100 MM, FORNECIDO E INSTALADO EM CONDUTORES VERTICAIS DE ÁGUAS PLUVIAIS. AF_06/2022	INHÍ - INSTALAÇÕES HIDROSANITÁRIAS	M	1,0000000	31,81	31,81	
Composição Auxiliar	88248	SINAPI	AUXILIAR DE ENCANADOR OU BOMBEIRO HIDRÁULICO COM ENCARGOS COMPLEMENTARES	SEDI - SERVIÇOS DIVERSOS	H	0,0758000	18,50	1,40	
Composição Auxiliar	88267	SINAPI	ENCANADOR OU BOMBEIRO HIDRÁULICO COM ENCARGOS COMPLEMENTARES	SEDI - SERVIÇOS DIVERSOS	H	0,0758000	23,16	1,75	
Insumo	9841	SINAPI	TUBO PVC, SERIE R, DN 100 MM, PARA ESGOTO OU AGUAS PLUVIAIS PREDIAL (NBR 5688)	Material	M	1,0353000	27,62	28,59	
Insumo	38383	SINAPI	LIXA D'AGUA EM FOLHA, GRAO 100	Material	UN	0,0420000	1,74	0,07	
				MO sem LS =>	1,12	LS =>	1,28	MO com LS =>	2,40
				Valor do BDI =>	7,95	Valor com BDI =>		39,76	

6.9	Código	Banco	Descrição	Tipo	Und	Quant.	Valor Unit	Total	
Composição	89584	SINAPI	JOELHO 90 GRAUS, PVC, SERIE R, ÁGUA PLUVIAL, DN 100 MM, JUNTA ELÁSTICA, FORNECIDO E INSTALADO EM CONDUTORES VERTICAIS DE ÁGUAS PLUVIAIS. AF_06/2022	INHÍ - INSTALAÇÕES HIDROSANITÁRIAS	UN	1,0000000	41,44	41,44	
Composição Auxiliar	88248	SINAPI	AUXILIAR DE ENCANADOR OU BOMBEIRO HIDRÁULICO COM ENCARGOS COMPLEMENTARES	SEDI - SERVIÇOS DIVERSOS	H	0,2729000	18,50	5,04	
Composição Auxiliar	88267	SINAPI	ENCANADOR OU BOMBEIRO HIDRÁULICO COM ENCARGOS COMPLEMENTARES	SEDI - SERVIÇOS DIVERSOS	H	0,2729000	23,16	6,32	
Insumo	299	SINAPI	ANEL BORRACHA, DN 100 MM, PARA TUBO SERIE REFORCADA ESGOTO PREDIAL	Material	UN	2,0000000	4,30	8,60	
Insumo	20078	SINAPI	PASTA LUBRIFICANTE PARA TUBOS E CONEXOES COM JUNTA ELASTICA, EMBALAGEM DE *400* GR (USO EM PVC, ACO, POLIETILENO E OUTROS)	Material	UN	0,1150000	20,73	2,38	
Insumo	20157	SINAPI	JOELHO, PVC SERIE R, 90 GRAUS, DN 100 MM, PARA ESGOTO PREDIAL	Material	UN	1,0000000	19,10	19,10	
				MO sem LS =>	4,05	LS =>	4,62	MO com LS =>	8,67
				Valor do BDI =>	10,36	Valor com BDI =>		51,80	

6.10	Código	Banco	Descrição	Tipo	Und	Quant.	Valor Unit	Total	
Composição	91173	SINAPI	FIXAÇÃO DE TUBOS VERTICAIS DE PPR DIÂMETROS MENORES OU IGUAIS A 4B8r3B4p7yhRXuBWLqsQ546WR43cqQwrbXMDFnBi6vSJBefi8tP W85a7r7DM961Jvk4hdryZoByEp8GC8HszsqjPrN4FxGM9	INHÍ - INSTALAÇÕES HIDROSANITÁRIAS	M	1,0000000	1,70	1,70	
Composição Auxiliar	88248	SINAPI	AUXILIAR DE ENCANADOR OU BOMBEIRO HIDRÁULICO COM ENCARGOS COMPLEMENTARES	SEDI - SERVIÇOS DIVERSOS	H	0,0050000	18,50	0,09	
Composição Auxiliar	88267	SINAPI	ENCANADOR OU BOMBEIRO HIDRÁULICO COM ENCARGOS COMPLEMENTARES	SEDI - SERVIÇOS DIVERSOS	H	0,0350000	23,16	0,81	
Insumo	392	SINAPI	ABRACADEIRA EM AÇO PARA AMARRAÇÃO DE ELETRODUTOS, TIPO D, COM 1/2" E PARAFUSO DE FIXAÇÃO	Material	UN	0,3330000	2,41	0,80	
				MO sem LS =>	0,32	LS =>	0,37	MO com LS =>	0,69
				Valor do BDI =>	0,42	Valor com BDI =>		2,12	

7.1	Código	Banco	Descrição	Tipo	Und	Quant.	Valor Unit	Total
Composição	87904	SINAPI	CHAPISCO APLICADO EM ALVENARIA (COM PRESENÇA DE VÃOS) E ESTRUTURAS DE CONCRETO DE FACHADA, COM COLHER DE PEDREIRO. ARGAMASSA TRAÇO 1:3 COM PREPARO EM BETONEIRA 400L. AF_10/2022	REVE - REVESTIMENTO E TRATAMENTO DE SUPERFÍCIES	m²	1,0000000	7,49	7,49
Composição Auxiliar	87377	SINAPI	ARGAMASSA TRAÇO 1:3 (EM VOLUME DE CIMENTO E AREIA GROSSA ÚMIDA) PARA CHAPISCO CONVENCIONAL, PREPARO MANUAL. AF_08/2019	SEDI - SERVIÇOS DIVERSOS	m³	0,0037000	623,17	2,30
Composição Auxiliar	88309	SINAPI	PEDREIRO COM ENCARGOS COMPLEMENTARES	SEDI - SERVIÇOS DIVERSOS	H	0,1724000	23,90	4,12

LOTE V - COMPOSIÇÕES DE CUSTO UNITÁRIO - UBS COM 01 CONSULTÓRIO

PROponente: PREFEITURA MUNICIPAL DE CARUTAPERA

OBRA: CONSTRUÇÃO DE UNIDADE BÁSICA DE SAÚDE COM 01 CONSULTÓRIO

LOCAL: POV. ESTIVA, CARUTAPERA - MA

REF. SINAPI - 02/23 - MARANHÃO / ORSE - 12/22 / SEINFRA - 027 / SBC - 02/23 - MARANHÃO

ENCARGOS SOCIAIS SOBRE PREÇO DE MÃO-DE-OBRA: 114,08% (HORA)

BDI: 25,00%

Composições Analíticas com Preço Unitário

Composição Auxiliar	88316	SINAPI	SERVENTE COM ENCARGOS COMPLEMENTARES	SEDI - SERVIÇOS DIVERSOS	H	0,0575000	18,72	1,07	
				MO sem LS =>	2,08	LS =>	2,37	MO com LS =>	4,45
				Valor do BDI =>	1,87		Valor com BDI =>		9,36

7.2	Código	Banco	Descrição	Tipo	Und	Quant.	Valor Unit	Total	
Composição	87529	SINAPI	MASSA ÚNICA, PARA RECEBIMENTO DE PINTURA, EM ARGAMASSA TRAÇO 1:2:8, PREPARO MECÂNICO COM BETONEIRA 400L, APLICADA MANUALMENTE EM FACES INTERNAS DE PAREDES, ESPESSURA DE 20MM, COM EXECUÇÃO DE TALISCAS. AF_06/2014	REVE - REVESTIMENTO E TRATAMENTO DE SUPERFÍCIES	m²	1,0000000	33,64	33,64	
Composição Auxiliar	87292	SINAPI	ARGAMASSA TRAÇO 1:2:8 (EM VOLUME DE CIMENTO, CAL E AREIA MÉDIA ÚMIDA) PARA EMBOÇO/MASSA ÚNICA/ASSENTAMENTO DE ALVENARIA DE VEDAÇÃO, PREPARO MECÂNICO COM BETONEIRA 400 L. AF_08/2019	SEDI - SERVIÇOS DIVERSOS	m³	0,0376000	511,11	19,21	
Composição Auxiliar	88309	SINAPI	PEDREIRO COM ENCARGOS COMPLEMENTARES	SEDI - SERVIÇOS DIVERSOS	H	0,4700000	23,90	11,23	
Composição Auxiliar	88316	SINAPI	SERVENTE COM ENCARGOS COMPLEMENTARES	SEDI - SERVIÇOS DIVERSOS	H	0,1710000	18,72	3,20	
				MO sem LS =>	6,28	LS =>	7,17	MO com LS =>	13,45
				Valor do BDI =>	8,41		Valor com BDI =>		42,05

7.3	Código	Banco	Descrição	Tipo	Und	Quant.	Valor Unit	Total	
Composição	87250	SINAPI	REVESTIMENTO CERÂMICO PARA PISO COM PLACAS TIPO ESMALTADA EXTRA DE DIMENSÕES 45X45 CM APLICADA EM AMBIENTES DE ÁREA ENTRE 5 M2 E 10 M2. AF_06/2014	PISO - PISOS	m²	1,0000000	67,20	67,20	
Composição Auxiliar	88256	SINAPI	AZULEJISTA OU LADRILHISTA COM ENCARGOS COMPLEMENTARES	SEDI - SERVIÇOS DIVERSOS	H	0,5143000	23,78	12,23	
Composição Auxiliar	88316	SINAPI	SERVENTE COM ENCARGOS COMPLEMENTARES	SEDI - SERVIÇOS DIVERSOS	H	0,1666000	18,72	3,11	
Insumo	1287	SINAPI	PISO EM CERÂMICA ESMALTADA EXTRA, PEI MAIOR OU IGUAL A 4. FORMATO MENOR OU IGUAL A 2025 CM2	Material	m²	1,0710000	38,20	40,91	
Insumo	1381	SINAPI	ARGAMASSA COLANTE AC I PARA CERAMICAS	Material	KG	9,1325000	1,07	9,77	
Insumo	34357	SINAPI	REJUNTE CIMENTICIO, QUALQUER COR	Material	KG	0,1880000	6,28	1,18	
				MO sem LS =>	5,40	LS =>	6,15	MO com LS =>	11,55
				Valor do BDI =>	16,80		Valor com BDI =>		84,00

8.1	Código	Banco	Descrição	Tipo	Und	Quant.	Valor Unit	Total	
Composição	87250	SINAPI	REVESTIMENTO CERÂMICO PARA PISO COM PLACAS TIPO ESMALTADA EXTRA DE DIMENSÕES 45X45 CM APLICADA EM AMBIENTES DE ÁREA ENTRE 5 M2 E 10 M2. AF_06/2014	PISO - PISOS	m²	1,0000000	67,20	67,20	
Composição Auxiliar	88256	SINAPI	AZULEJISTA OU LADRILHISTA COM ENCARGOS COMPLEMENTARES	SEDI - SERVIÇOS DIVERSOS	H	0,5143000	23,78	12,23	
Composição Auxiliar	88316	SINAPI	SERVENTE COM ENCARGOS COMPLEMENTARES	SEDI - SERVIÇOS DIVERSOS	H	0,1666000	18,72	3,11	
Insumo	1287	SINAPI	PISO EM CERÂMICA ESMALTADA EXTRA, PEI MAIOR OU IGUAL A 4. FORMATO MENOR OU IGUAL A 2025 CM2	Material	m²	1,0710000	38,20	40,91	
Insumo	1381	SINAPI	ARGAMASSA COLANTE AC I PARA CERAMICAS	Material	KG	9,1325000	1,07	9,77	
Insumo	34357	SINAPI	REJUNTE CIMENTICIO, QUALQUER COR	Material	KG	0,1880000	6,28	1,18	
				MO sem LS =>	5,40	LS =>	6,15	MO com LS =>	11,55
				Valor do BDI =>	16,80		Valor com BDI =>		84,00

8.2	Código	Banco	Descrição	Tipo	Und	Quant.	Valor Unit	Total	
Composição	98689	SINAPI	SOLEIRA EM GRANITO, LARGURA 15 CM, ESPESSURA 2,0 CM. AF_09/2020	PISO - PISOS	M	1,0000000	121,37	121,37	
Composição Auxiliar	88274	SINAPI	MARMORISTA/GRANITEIRO COM ENCARGOS COMPLEMENTARES	SEDI - SERVIÇOS DIVERSOS	H	0,5470000	23,78	13,00	
Composição Auxiliar	88316	SINAPI	SERVENTE COM ENCARGOS COMPLEMENTARES	SEDI - SERVIÇOS DIVERSOS	H	0,2730000	18,72	5,11	
Insumo	20232	SINAPI	SOLEIRA EM GRANITO, POLIDO, TIPO ANDORINHA/ QUARTZ/ CASTELO/ CORUMBA OU OUTROS EQUIVALENTES DA REGIAO, L= "15" CM, E= "2,0" CM	Material	M	1,0000000	99,02	99,02	
Insumo	37595	SINAPI	ARGAMASSA COLANTE TIPO AC III	Material	KG	1,2900000	3,29	4,24	
				MO sem LS =>	6,33	LS =>	7,23	MO com LS =>	13,56
				Valor do BDI =>	30,34		Valor com BDI =>		151,71

9.1	Código	Banco	Descrição	Tipo	Und	Quant.	Valor Unit	Total	
Composição	88470	SINAPI	CONTRAPISO COM ARGAMASSA AUTONIVELANTE, APLICADO SOBRE LAJE, NÃO ADERIDO, ESPESSURA 3CM. AF_07/2021	PISO - PISOS	m²	1,0000000	25,28	25,28	
Composição Auxiliar	88309	SINAPI	PEDREIRO COM ENCARGOS COMPLEMENTARES	SEDI - SERVIÇOS DIVERSOS	H	0,0830000	23,90	1,98	
Composição Auxiliar	88316	SINAPI	SERVENTE COM ENCARGOS COMPLEMENTARES	SEDI - SERVIÇOS DIVERSOS	H	0,0420000	18,72	0,78	
Insumo	38546	SINAPI	ARGAMASSA USINADA AUTOADENSAVEL E AUTONIVELANTE PARA CONTRAPISO, INCLUI BOMBEAMENTO	Material	m³	0,0430000	523,75	22,52	
				MO sem LS =>	0,96	LS =>	1,10	MO com LS =>	2,06
				Valor do BDI =>	6,32		Valor com BDI =>		31,60

9.2	Código	Banco	Descrição	Tipo	Und	Quant.	Valor Unit	Total
Composição	94993	SINAPI	EXECUÇÃO DE PASSEIO (CALÇADA) OU PISO DE CONCRETO COM CONCRETO MOLDADO IN LOCO, USINADO, ACABAMENTO CONVENCIONAL, ESPESSURA 6 CM, ARMADO. AF_08/2022	PISO - PISOS	m²	1,0000000	79,19	79,19
Composição Auxiliar	88262	SINAPI	CARPINTEIRO DE FORMAS COM ENCARGOS COMPLEMENTARES	SEDI - SERVIÇOS DIVERSOS	H	0,0976000	23,54	2,29
Composição Auxiliar	88309	SINAPI	PEDREIRO COM ENCARGOS COMPLEMENTARES	SEDI - SERVIÇOS DIVERSOS	H	0,0727000	23,90	1,73


JEAN ALMEIDA NASCIMENTO
 Engenheiro Civil
 CREX Nº 1113327600

LOTE V - COMPOSIÇÕES DE CUSTO UNITÁRIO - UBS COM 01 CONSULTÓRIO

PROponente: PREFEITURA MUNICIPAL DE CARUTAPERA

OBRA: CONSTRUÇÃO DE UNIDADE BÁSICA DE SAÚDE COM 01 CONSULTÓRIO

LOCAL: POV. ESTIVA, CARUTAPERA - MA

REF. SINAPI - 02/23 - MARANHÃO / ORSE - 12/22 / SEINFRA - 027 / SBC - 02/23 - MARANHÃO

ENCARGOS SOCIAIS SOBRE PREÇO DE MÃO-DE-OBRA: 114,08% (HORA)

BDI: 25,00%

Composições Analíticas com Preço Unitário

Composição Auxiliar	88316	SINAPI	SERVENTE COM ENCARGOS COMPLEMENTARES	SEDI - SERVIÇOS DIVERSOS		H	0,1704000	18,72	3,18			
Insumo	4517	SINAPI	SARRAFO *2,5 X 7,5* CM EM PINUS, MISTA OU EQUIVALENTE DA REGIAO - BRUTA	Material		M	0,4500000	4,11	1,84			
Insumo	5068	SINAPI	PREGO DE AÇO POLIDO COM CABECA 17 X 21 (2 X 11)	Material		KG	0,0240000	23,14	0,55			
Insumo	7156	SINAPI	TELA DE AÇO SOLDADA NERVURADA, CA-60, Q-196, (3,11 KG/M2), DIAMETRO DO FIO = 5,0 MM, LARGURA = 2,45 M, ESPACAMENTO DA MALHA = 10 X 10 CM	Material		m²	1,0816000	31,56	34,13			
Insumo	34492	SINAPI	CONCRETO USINADO BOMBEAVEL, CLASSE DE RESISTENCIA C20, COM BRITA 0 E 1, SLUMP = 100 +/- 20 MM, EXCLUI SERVIÇO DE BOMBEAMENTO (NBR 8953)	Material		m³	0,0739000	480,00	35,47			
							MO sem LS =>	2,50	LS =>	2,85	MO com LS =>	5,35
							Valor do BDI =>	19,79	Valor com BDI =>		98,98	

10.1	Código	Banco	Descrição	Tipo	Und	Quant.	Valor Unit	Total				
Composição	88485	SINAPI	APLICAÇÃO DE FUNDO SELADOR ACRÍLICO EM PAREDES, UMA DEMÃO. AF_06/2014	PINT - PINTURAS	m²	1,0000000	2,79	2,79				
Composição Auxiliar	88310	SINAPI	PINTOR COM ENCARGOS COMPLEMENTARES	SEDI - SERVIÇOS DIVERSOS	H	0,0390000	26,14	1,01				
Composição Auxiliar	88316	SINAPI	SERVENTE COM ENCARGOS COMPLEMENTARES	SEDI - SERVIÇOS DIVERSOS	H	0,0140000	18,72	0,26				
Insumo	6085	SINAPI	SELADOR ACRILICO OPACO PREMIUM INTERIOR/EXTERIOR	Material	L	0,1600000	9,56	1,52				
							MO sem LS =>	0,43	LS =>	0,49	MO com LS =>	0,92
							Valor do BDI =>	0,69	Valor com BDI =>		3,48	


10.2	Código	Banco	Descrição	Tipo	Und	Quant.	Valor Unit	Total				
Composição	96135	SINAPI	APLICAÇÃO MANUAL DE MASSA ACRÍLICA EM PAREDES EXTERNAS DE CASAS, DUAS DEMÃOS. AF_05/2017	PINT - PINTURAS	m²	1,0000000	25,94	25,94				
Composição Auxiliar	88310	SINAPI	PINTOR COM ENCARGOS COMPLEMENTARES	SEDI - SERVIÇOS DIVERSOS	H	0,5710000	26,14	14,92				
Composição Auxiliar	88316	SINAPI	SERVENTE COM ENCARGOS COMPLEMENTARES	SEDI - SERVIÇOS DIVERSOS	H	0,1430000	18,72	2,67				
Insumo	3767	SINAPI	LIXA EM FOLHA PARA PAREDE OU MADEIRA, NUMERO 120, COR VERMELHA	Material	UN	0,1000000	1,00	0,10				
Insumo	43651	SINAPI	MASSA ACRILICA PARA SUPERFICIES INTERNAS E EXTERNAS	Material	KG	1,5518400	5,32	8,25				
							MO sem LS =>	6,00	LS =>	6,85	MO com LS =>	12,85
							Valor do BDI =>	6,48	Valor com BDI =>		32,42	

10.3	Código	Banco	Descrição	Tipo	Und	Quant.	Valor Unit	Total				
Composição	88489	SINAPI	APLICAÇÃO MANUAL DE PINTURA COM TINTA LÁTEX ACRÍLICA EM PAREDES, DUAS DEMÃOS. AF_06/2014	PINT - PINTURAS	m²	1,0000000	16,88	16,88				
Composição Auxiliar	88310	SINAPI	PINTOR COM ENCARGOS COMPLEMENTARES	SEDI - SERVIÇOS DIVERSOS	H	0,1870000	26,14	4,88				
Composição Auxiliar	88316	SINAPI	SERVENTE COM ENCARGOS COMPLEMENTARES	SEDI - SERVIÇOS DIVERSOS	H	0,0690000	18,72	1,29				
Insumo	7356	SINAPI	TINTA LATEX ACRILICA PREMIUM, COR BRANCO FOSCO	Material	L	0,3300000	32,47	10,71				
							MO sem LS =>	2,10	LS =>	2,39	MO com LS =>	4,49
							Valor do BDI =>	4,22	Valor com BDI =>		21,10	

10.4	Código	Banco	Descrição	Tipo	Und	Quant.	Valor Unit	Total				
Composição	102228	SINAPI	PINTURA TINTA DE ACABAMENTO (PIGMENTADA) ESMALTE SINTÉTICO FOSCO EM MADEIRA, 3 DEMÃOS. AF_01/2021	PINT - PINTURAS	m²	1,0000000	23,06	23,06				
Composição Auxiliar	88310	SINAPI	PINTOR COM ENCARGOS COMPLEMENTARES	SEDI - SERVIÇOS DIVERSOS	H	0,5708000	26,14	14,92				
Insumo	5318	SINAPI	DILUENTE AGUARRAS	Material	L	0,0195000	20,35	0,39				
Insumo	7288	SINAPI	TINTA ESMALTE SINTETICO PREMIUM FOSCO	Material	L	0,1954000	39,68	7,75				
							MO sem LS =>	5,11	LS =>	5,84	MO com LS =>	10,95
							Valor do BDI =>	5,76	Valor com BDI =>		28,82	

11.1.1	Código	Banco	Descrição	Tipo	Und	Quant.	Valor Unit	Total				
Composição	90848	SINAPI	KIT DE PORTA DE MADEIRA PARA PINTURA, SEMI-OCA (LEVE OU MÉDIA), PADRÃO MÉDIO, 70X210CM, ESPESSURA DE 3,5CM, ITENS INCLUSOS: DOBRADIÇAS, MONTAGEM E INSTALAÇÃO DO BATENTE, SEM FECHADURA - FORNECIMENTO E INSTALAÇÃO. AF_12/2019	ESQV - ESQUADRIAS/FER RAGENS/VIDROS	UN	1,0000000	834,03	834,03				
Composição Auxiliar	100659	SINAPI	ALIZAR DE 5X1,5CM PARA PORTA FIXADO COM PREGOS, PADRÃO MÉDIO - FORNECIMENTO E INSTALAÇÃO. AF_12/2019	ESQV - ESQUADRIAS/FER RAGENS/VIDROS	M	9,8000000	10,56	103,48				
Composição Auxiliar	90806	SINAPI	BATENTE PARA PORTA DE MADEIRA, FIXAÇÃO COM ARGAMASSA, PADRÃO MÉDIO - FORNECIMENTO E INSTALAÇÃO. AF_12/2019	ESQV - ESQUADRIAS/FER RAGENS/VIDROS	UN	1,0000000	367,57	367,57				
Composição Auxiliar	90821	SINAPI	PORTA DE MADEIRA PARA PINTURA, SEMI-OCA (LEVE OU MÉDIA), 70X210CM, ESPESSURA DE 3,5CM, INCLUSO DOBRADIÇAS - FORNECIMENTO E INSTALAÇÃO. AF_12/2019	ESQV - ESQUADRIAS/FER RAGENS/VIDROS	UN	1,0000000	362,98	362,98				
							MO sem LS =>	77,06	LS =>	87,91	MO com LS =>	164,97
							Valor do BDI =>	208,50	Valor com BDI =>		1.042,53	

11.1.2	Código	Banco	Descrição	Tipo	Und	Quant.	Valor Unit	Total
Composição	91304	SINAPI	FECHADURA DE EMBUTIR COM CILINDRO, EXTERNA, COMPLETA, ACABAMENTO PADRÃO POPULAR, INCLUSO EXECUÇÃO DE FURO - FORNECIMENTO E INSTALAÇÃO. AF_12/2019	ESQV - ESQUADRIAS/FER RAGENS/VIDROS	UN	1,0000000	108,60	108,60
Composição Auxiliar	88261	SINAPI	CARPINTEIRO DE ESQUADRIA COM ENCARGOS COMPLEMENTARES	SEDI - SERVIÇOS DIVERSOS	H	1,0020000	22,74	22,78
Composição Auxiliar	88316	SINAPI	SERVENTE COM ENCARGOS COMPLEMENTARES	SEDI - SERVIÇOS DIVERSOS	H	0,5010000	18,72	9,37


JEAN ALMEIDA NASCIMENTO
 Engenheiro Civil
 CREX N° 1113327600

LOTE V - COMPOSIÇÕES DE CUSTO UNITÁRIO - UBS COM 01 CONSULTÓRIO

PROPOSNTE: PREFEITURA MUNICIPAL DE CARUTAPERA	
OBRA: CONSTRUÇÃO DE UNIDADE BÁSICA DE SAÚDE COM 01 CONSULTÓRIO	
LOCAL: POV. ESTIVA, CARUTAPERA - MA	
REF. SINAPI - 02/23 - MARANHÃO / ORSE - 12/22 / SEINFRA - 027 / SBC - 02/23 - MARANHÃO	
ENCARGOS SOCIAIS SOBRE PREÇO DE MÃO-DE-OBRA: 114,08% (HORA)	BDI: 25,00%

Composições Analíticas com Preço Unitário

Insumo	3080	SINAPI	FECHADURA ESPELHO PARA PORTA EXTERNA, EM ACO INOX (MAQUINA, TESTA E CONTRA-TESTA) E EM ZAMAC (MACANETA, LINGUETA E TRINCOS) COM ACABAMENTO CROMADO, MAQUINA DE 40 MM, INCLUINDO CHAVE TIPO CILINDRO	Material		CJ	1,0000000	76,45	76,45
					MO sem LS =>		11,21	LS =>	12,79
					Valor do BDI =>		27,15	Valor com BDI =>	24,00
									135,75

11.2.1	Código	Banco	Descrição	Tipo	Und	Quant.	Valor Unit	Total	
Composição	94570	SINAPI	JANELA DE ALUMÍNIO DE CORRER COM 2 FOLHAS PARA VIDROS, COM VIDROS, BATENTE, ACABAMENTO COM ACETATO OU BRILHANTE E FERRAGENS. EXCLUSIVE ALIZAR E CONTRAMARCO. FORNECIMENTO E INSTALAÇÃO. - 1,20X1,00	ESQV - ESQUADRIAS/FERRAGENS/VIDROS	m²	1,0000000	368,53	368,53	
Composição Auxiliar	88309	SINAPI	PEDREIRO COM ENCARGOS COMPLEMENTARES	SEDI - SERVIÇOS DIVERSOS	H	0,5190000	23,90	12,40	
Composição Auxiliar	88316	SINAPI	SERVEnte COM ENCARGOS COMPLEMENTARES	SEDI - SERVIÇOS DIVERSOS	H	0,2590000	18,72	4,84	
Insumo	4377	SINAPI	PARAFUSO DE ACO ZINCADO COM ROSCA SOBERBA, CABECA CHATA E FENDA SIMPLES, DIAMETRO 4,2 MM, COMPRIMENTO * 32 * MM	Material	UN	9,2000000	0,20	1,84	
Insumo	36896	SINAPI	JANELA DE CORRER, EM ALUMINIO PERFIL 25, 100 X 120 CM (A X L), 2 FLS MOVEIS, SEM BANDEIRA, ACABAMENTO BRANCO OU BRILHANTE, BATENTE DE 6 A 7 CM, COM VIDRO 4 MM, SEM GUARNICAO	Material	UN	0,8333000	400,00	333,32	
Insumo	39961	SINAPI	SILICONE ACETICO USO GERAL INCOLOR 280 G	Material	UN	0,6233000	25,89	16,13	
					MO sem LS =>		6,04	LS =>	6,89
					Valor do BDI =>		92,13	Valor com BDI =>	12,93
									460,66

11.2.2	Código	Banco	Descrição	Tipo	Und	Quant.	Valor Unit	Total	
Composição	94569	SINAPI	JANELA DE ALUMÍNIO TIPO MAXIM-AR, COM VIDROS, BATENTE E FERRAGENS. EXCLUSIVE ALIZAR, ACABAMENTO E CONTRAMARCO. FORNECIMENTO E INSTALAÇÃO - 0,5X0,50	ESQV - ESQUADRIAS/FERRAGENS/VIDROS	m²	1,0000000	707,55	707,55	
Composição Auxiliar	88309	SINAPI	PEDREIRO COM ENCARGOS COMPLEMENTARES	SEDI - SERVIÇOS DIVERSOS	H	1,7070000	23,90	40,79	
Composição Auxiliar	88316	SINAPI	SERVEnte COM ENCARGOS COMPLEMENTARES	SEDI - SERVIÇOS DIVERSOS	H	0,8530000	18,72	15,96	
Insumo	4377	SINAPI	PARAFUSO DE ACO ZINCADO COM ROSCA SOBERBA, CABECA CHATA E FENDA SIMPLES, DIAMETRO 4,2 MM, COMPRIMENTO * 32 * MM	Material	UN	24,4000000	0,20	4,88	
Insumo	34381	SINAPI	JANELA MAXIM AR, EM ALUMINIO PERFIL 25, 60 X 80 CM (A X L), ACABAMENTO BRANCO OU BRILHANTE, BATENTE DE 4 A 5 CM, COM VIDRO 4 MM, SEM GUARNICAO/ALIZAR	Material	UN	2,0833000	294,56	613,65	
Insumo	39961	SINAPI	SILICONE ACETICO USO GERAL INCOLOR 280 G	Material	UN	1,2467000	25,89	32,27	
					MO sem LS =>		19,88	LS =>	22,68
					Valor do BDI =>		176,88	Valor com BDI =>	42,56
									884,43

12.1	Código	Banco	Descrição	Tipo	Und	Quant.	Valor Unit	Total	
Composição	86932	SINAPI	VASO SANITÁRIO SIFONADO COM CAIXA ACOPLADA LOUÇA BRANCA - PADRÃO MÉDIO, INCLUSO ENGATE FLEXÍVEL EM METAL CROMADO, 1/2 X 4B8r3B4p7yhRXuBWLqsQ546WR43cqQwrbXMDFnBi6vSJBeif8tPW85a7r7DM961Jvk4hdryZoByEo8GC8HzsajRN4FxFGM9	517,61		517,61			
Composição Auxiliar	86887	SINAPI	ENGATE FLEXÍVEL EM INOX, 1/2 X 4B8r3B4p7yhRXuBWLqsQ546WR43cqQwrbXMDFnBi6vSJBeif8tPW85a7r7DM961Jvk4hdryZoByEo8GC8HzsajRN4FxFGM9	54,25		54,25			
Composição Auxiliar	86888	SINAPI	VASO SANITÁRIO SIFONADO COM CAIXA ACOPLADA LOUÇA BRANCA - FORNECIMENTO E INSTALAÇÃO. AF_01/2020	INHI - INSTALAÇÕES HIDROSANITÁRIAS	UN	1,0000000	463,36	463,36	
					MO sem LS =>		10,95	LS =>	12,49
					Valor do BDI =>		129,40	Valor com BDI =>	23,44
									647,01

12.2	Código	Banco	Descrição	Tipo	Und	Quant.	Valor Unit	Total	
Composição	86942	SINAPI	LAVATÓRIO LOUÇA BRANCA SUSPENSO, 29,5 X 39CM OU EQUIVALENTE, PADRÃO POPULAR, INCLUSO SIFÃO TIPO GARRAFA EM PVC, VÁLVULA E ENGATE FLEXÍVEL 30CM EM PLÁSTICO E TORNEIRA CROMADA DE MESA, PADRÃO POPULAR - FORNECIMENTO E INSTALAÇÃO. AF_01/2020	INHI - INSTALAÇÕES HIDROSANITÁRIAS	UN	1,0000000	248,51	248,51	
Composição Auxiliar	86879	SINAPI	VÁLVULA EM PLÁSTICO 1"PARA PIA, TANQUE OU LAVATÓRIO, COM OU SEM LADRÃO - FORNECIMENTO E INSTALAÇÃO. AF_01/2020	INHI - INSTALAÇÕES HIDROSANITÁRIAS	UN	1,0000000	8,96	8,96	
Composição Auxiliar	86882	SINAPI	SIFÃO DO TIPO GARRAFA/COPO EM PVC 1.1/4 X 1.1/2" FORNECIMENTO E INSTALAÇÃO. AF_01/2020	INHI - INSTALAÇÕES HIDROSANITÁRIAS	UN	1,0000000	21,36	21,36	
Composição Auxiliar	86884	SINAPI	ENGATE FLEXÍVEL EM PLÁSTICO BRANCO, 1/2"X 30CM - FORNECIMENTO E INSTALAÇÃO. AF_01/2020	INHI - INSTALAÇÕES HIDROSANITÁRIAS	UN	1,0000000	9,93	9,93	
Composição Auxiliar	86904	SINAPI	LAVATÓRIO LOUÇA BRANCA SUSPENSO, 29,5 X 39CM OU EQUIVALENTE, PADRÃO POPULAR - FORNECIMENTO E INSTALAÇÃO. AF_01/2020	INHI - INSTALAÇÕES HIDROSANITÁRIAS	UN	1,0000000	140,57	140,57	
Composição Auxiliar	86906	SINAPI	TORNEIRA CROMADA DE MESA, 1/2"OU 3/4" PARA LAVATÓRIO, PADRÃO POPULAR - FORNECIMENTO E INSTALAÇÃO. AF_01/2020	INHI - INSTALAÇÕES HIDROSANITÁRIAS	UN	1,0000000	67,69	67,69	
					MO sem LS =>		9,76	LS =>	11,13
									20,89


JEAN ALMEIDA NASCIMENTO
Engenheiro Civil
CREA Nº 1113327600

LOTE V - COMPOSIÇÕES DE CUSTO UNITÁRIO - UBS COM 01 CONSULTÓRIO

PROPONENTE: PREFEITURA MUNICIPAL DE CARUTAPERA

OBRA: CONSTRUÇÃO DE UNIDADE BÁSICA DE SAÚDE COM 01 CONSULTÓRIO

LOCAL: POV. ESTIVA, CARUTAPERA - MA

REF. SINAPI - 02/23 - MARANHÃO / ORSE - 12/22 / SEINFRA - 027 / SBC - 02/23 - MARANHÃO

ENCARGOS SOCIAIS SOBRE PREÇO DE MÃO-DE-OBRA: 114,08% (HORA)

BDI: 25,00%

Composições Analíticas com Preço Unitário

Valor do BDI => 62,12 Valor com BDI => 310,63

12.3	Código	Banco	Descrição	Tipo	Und	Quant.	Valor Unit	Total	
Composição	190429	SBC	BANCADA EM GRANITO CINZA ANDORINHA - 1,20X0,40	APARELHOS SANITARIOS	m²	1,0000000	401,20	401,20	
Composição Auxiliar	88243	SINAPI	AJUDANTE ESPECIALIZADO COM ENCARGOS COMPLEMENTARES	SEDI - SERVIÇOS DIVERSOS	H	0,7580000	19,33	14,65	
Composição Auxiliar	88274	SINAPI	MARMORISTA/GRANITEIRO COM ENCARGOS COMPLEMENTARES	SEDI - SERVIÇOS DIVERSOS	H	0,7580000	23,78	18,02	
Insumo	50	SBC	CIMENTO PORTLAND CP III 32RS NBR 11578 (quilo)	Material	KG	4,6000000	0,69	3,17	
Insumo	100	SBC	AREIA GROSSA LAVADA	Material	m³	0,0010000	70,91	0,07	
Insumo	1100	SBC	CIMENTO DIRECIONAL BRANCO (SACO 1 QUILOGRAMA)	Material	KG	1,8200000	2,70	4,91	
Insumo	4612	SBC	APOIO EM MAO FRANCESA EM ACO INOXIDAVEL 304 27x15cm	Material	UN	2,0000000	85,69	171,38	
Insumo	8184	SBC	GRANITO CINZA ANDORINHA 3cm	Material	m²	1,0500000	180,00	189,00	
				MO sem LS =>	11,36	LS =>	12,95	MO com LS =>	24,31
				Valor do BDI =>	100,30		Valor com BDI =>	501,50	

12.4	Código	Banco	Descrição	Tipo	Und	Quant.	Valor Unit	Total	
Composição	101965	SINAPI	PEITORIL LINEAR EM GRANITO OU MÁRMORE, L = 15CM, COMPRIMENTO DE ATÉ 2M, ASSENTADO COM ARGAMASSA 1:6 COM ADITIVO. AF_11/2020	REVE - REVESTIMENTO E TRATAMENTO DE SUPERFÍCIES	M	1,0000000	152,53	152,53	
Composição Auxiliar	87283	SINAPI	ARGAMASSA TRAÇO 1:6 (EM VOLUME DE CIMENTO E AREIA MÉDIA ÚMIDA) COM ADIÇÃO DE PLASTIFICANTE PARA EMBOÇO/MASSA ÚNICA/ASSENTAMENTO DE ALVENARIA DE VEDAÇÃO, PREPARO MECÂNICO COM BETONEIRA 400 L. AF_08/2019	SEDI - SERVIÇOS DIVERSOS	m³	0,0060000	411,16	2,46	
Composição Auxiliar	88274	SINAPI	MARMORISTA/GRANITEIRO COM ENCARGOS COMPLEMENTARES	SEDI - SERVIÇOS DIVERSOS	H	0,4190000	23,78	9,96	
Composição Auxiliar	88316	SINAPI	SERVEnte COM ENCARGOS COMPLEMENTARES	SEDI - SERVIÇOS DIVERSOS	H	0,2090000	18,72	3,91	
Composição Auxiliar	91692	SINAPI	SERRA CIRCULAR DE BANCADA COM MOTOR ELÉTRICO POTÊNCIA DE 5HP, COM COIFA PARA DISCO 10" - CHP DIURNO. AF_08/2015	CHOR - CUSTOS HORÁRIOS DE MÁQUINAS E EQUIPAMENTOS	CHP	0,0210000	21,36	0,44	
Composição Auxiliar	91693	SINAPI	SERRA CIRCULAR DE BANCADA COM MOTOR ELÉTRICO POTÊNCIA DE 5HP, COM COIFA PARA DISCO 10" - CHI DIURNO. AF_08/2015	CHOR - CUSTOS HORÁRIOS DE MÁQUINAS E EQUIPAMENTOS	CHI	0,3980000	20,24	8,05	
Insumo	34747	SINAPI	PEITORIL EM MÁRMORE, POLIDO, BRANCO COMUM, L= *15" CM, E= *2,0" CM, COM PINGADEIRA	Material	M	1,0400000	122,80	127,71	
				MO sem LS =>	8,10	LS =>	9,23	MO com LS =>	17,33
				Valor do BDI =>	38,13		Valor com BDI =>	190,66	

13.1	Código	Banco	Descrição	Tipo	Und	Quant.	Valor Unit	Total	
Composição	91835	SINAPI	ELETRODUTO FLEXÍVEL CORRUGADO REFORÇADO, PVC, DN 25 MM (3/4"), PARA CIRCUITOS TERMINAIS, INSTALADO EM FORRO - FORNECIMENTO E INSTALAÇÃO	INEL - INSTALAÇÃO ELÉTRICA/ELETRIFICAÇÃO E ILUMINAÇÃO EXTERNA	M	1,0000000	10,51	10,51	
Composição Auxiliar	88247	SINAPI	AUXILIAR DE ELETRICISTA COM ENCARGOS COMPLEMENTARES	SEDI - SERVIÇOS DIVERSOS	H	0,0700000	19,44	1,36	
Composição Auxiliar	88264	SINAPI	ELETRICISTA COM ENCARGOS COMPLEMENTARES	SEDI - SERVIÇOS DIVERSOS	H	0,0700000	24,20	1,69	
Composição Auxiliar	91170	SINAPI	FIXAÇÃO DE TUBOS HORIZONTAIS DE PVC, CPVC OU COBRE DIÂMETROS MENORES OU IGUAIS A 4B8r3B4p7yhRXuBWLqsQ546WR43cqQwrbXMDFnBi6vSjBeif8tP W85a7r7DM961Jvk4hdryZoByEp8GC8HzsqJpRN4FxGM9 EM PERFILADO EM LAJE. AF_05/2015	INHI - INSTALAÇÕES HIDROSANITÁRIAS	M	1,0000000	3,33	3,33	
Insumo	39244	SINAPI	ELETRODUTO PVC FLEXIVEL CORRUGADO, REFORCADO, COR LARANJA, DE 25 MM, PARA LAJES E PISOS	Material	M	1,1000000	3,76	4,13	
				MO sem LS =>	1,70	LS =>	1,94	MO com LS =>	3,64
				Valor do BDI =>	2,62		Valor com BDI =>	13,13	

13.2	Código	Banco	Descrição	Tipo	Und	Quant.	Valor Unit	Total	
Composição	91837	SINAPI	ELETRODUTO FLEXÍVEL CORRUGADO REFORÇADO, PVC, DN 32 MM (1"), PARA CIRCUITOS TERMINAIS, INSTALADO EM FORRO - FORNECIMENTO E INSTALAÇÃO. AF_12/2015	INEL - INSTALAÇÃO ELÉTRICA/ELETRIFICAÇÃO E ILUMINAÇÃO EXTERNA	M	1,0000000	15,20	15,20	
Composição Auxiliar	88247	SINAPI	AUXILIAR DE ELETRICISTA COM ENCARGOS COMPLEMENTARES	SEDI - SERVIÇOS DIVERSOS	H	0,0900000	19,44	1,74	
Composição Auxiliar	88264	SINAPI	ELETRICISTA COM ENCARGOS COMPLEMENTARES	SEDI - SERVIÇOS DIVERSOS	H	0,0900000	24,20	2,17	
Composição Auxiliar	91170	SINAPI	FIXAÇÃO DE TUBOS HORIZONTAIS DE PVC, CPVC OU COBRE DIÂMETROS MENORES OU IGUAIS A 4B8r3B4p7yhRXuBWLqsQ546WR43cqQwrbXMDFnBi6vSjBeif8tP W85a7r7DM961Jvk4hdryZoByEp8GC8HzsqJpRN4FxGM9 EM PERFILADO EM LAJE. AF_05/2015	INHI - INSTALAÇÕES HIDROSANITÁRIAS	M	1,0000000	3,33	3,33	
Insumo	39245	SINAPI	ELETRODUTO PVC FLEXIVEL CORRUGADO, REFORCADO, COR LARANJA, DE 32 MM, PARA LAJES E PISOS	Material	M	1,1000000	7,24	7,96	
				MO sem LS =>	2,00	LS =>	2,29	MO com LS =>	4,29
				Valor do BDI =>	3,80		Valor com BDI =>	19,00	

13.3	Código	Banco	Descrição	Tipo	Und	Quant.	Valor Unit	Total
------	--------	-------	-----------	------	-----	--------	------------	-------

LOTE V - COMPOSIÇÕES DE CUSTO UNITÁRIO - UBS COM 01 CONSULTÓRIO

PROPOSNTE: PREFEITURA MUNICIPAL DE CARUTAPERA

OBRA: CONSTRUÇÃO DE UNIDADE BÁSICA DE SAÚDE COM 01 CONSULTÓRIO

LOCAL: POV. ESTIVA, CARUTAPERA - MA

REF. SINAPI - 02/23 - MARANHÃO / ORSE - 12/22 / SEINFRA - 027 / SBC - 02/23 - MARANHÃO

ENCARGOS SOCIAIS SOBRE PREÇO DE MÃO-DE-OBRA: 114,08% (HORA)

BDI: 25,00%

Composições Analíticas com Preço Unitário

Composição	93008	SINAPI	ELETRODUTO RÍGIDO ROSCÁVEL, PVC, DN 50 MM (1 1/2"), PARA REDE ENTERRADA DE DISTRIBUIÇÃO DE ENERGIA ELÉTRICA - FORNECIMENTO E INSTALAÇÃO. AF_12/2021	INEL - INSTALAÇÃO ELÉTRICA/ELETRIFICAÇÃO E ILUMINAÇÃO EXTERNA	M	1,0000000	16,69	16,69		
Composição Auxiliar	88247	SINAPI	AUXILIAR DE ELETRICISTA COM ENCARGOS COMPLEMENTARES	SEDI - SERVIÇOS DIVERSOS	H	0,1122000	19,44	2,18		
Composição Auxiliar	88264	SINAPI	ELETRICISTA COM ENCARGOS COMPLEMENTARES	SEDI - SERVIÇOS DIVERSOS	H	0,1122000	24,20	2,71		
Insumo	2680	SINAPI	ELETRODUTO DE PVC RIGIDO ROSCAVEL DE 1 1/2 ", SEM LUVA	Material	M	1,1000000	10,73	11,80		
					MO sem LS =>	1,70	LS =>	1,93	MO com LS =>	3,63
					Valor do BDI =>	4,17	Valor com BDI =>			20,86

13.4	Código	Banco	Descrição	Tipo	Und	Quant.	Valor Unit	Total		
Composição	91924	SINAPI	CABO DE COBRE FLEXÍVEL ISOLADO, 1,5 MM², ANTI-CHAMA 450/750 V, PARA CIRCUITOS TERMINAIS - FORNECIMENTO E INSTALAÇÃO. AF_12/2015	INEL - INSTALAÇÃO ELÉTRICA/ELETRIFICAÇÃO E ILUMINAÇÃO EXTERNA	M	1,0000000	2,62	2,62		
Composição Auxiliar	88247	SINAPI	AUXILIAR DE ELETRICISTA COM ENCARGOS COMPLEMENTARES	SEDI - SERVIÇOS DIVERSOS	H	0,0240000	19,44	0,46		
Composição Auxiliar	88264	SINAPI	ELETRICISTA COM ENCARGOS COMPLEMENTARES	SEDI - SERVIÇOS DIVERSOS	H	0,0240000	24,20	0,58		
Insumo	1013	SINAPI	CABO DE COBRE, FLEXIVEL, CLASSE 4 OU 5, ISOLACAO EM PVC/A, ANTICHAMA BWF-B, 1 CONDUTOR, 450/750 V, SECAO NOMINAL 1,5 MM2	Material	M	1,1900000	1,29	1,53		
Insumo	21127	SINAPI	FITA ISOLANTE ADESIVA ANTICHAMA, USO ATE 750 V, EM ROLO DE 19 MM X 5 M	Material	UN	0,0090000	5,67	0,05		
					MO sem LS =>	0,36	LS =>	0,41	MO com LS =>	0,77
					Valor do BDI =>	0,65	Valor com BDI =>			3,27

13.5	Código	Banco	Descrição	Tipo	Und	Quant.	Valor Unit	Total		
Composição	91926	SINAPI	CABO DE COBRE FLEXÍVEL ISOLADO, 2,5 MM², ANTI-CHAMA 450/750 V, PARA CIRCUITOS TERMINAIS - FORNECIMENTO E INSTALAÇÃO. AF_12/2015	INEL - INSTALAÇÃO ELÉTRICA/ELETRIFICAÇÃO E ILUMINAÇÃO EXTERNA	M	1,0000000	3,78	3,78		
Composição Auxiliar	88247	SINAPI	AUXILIAR DE ELETRICISTA COM ENCARGOS COMPLEMENTARES	SEDI - SERVIÇOS DIVERSOS	H	0,0300000	19,44	0,58		
Composição Auxiliar	88264	SINAPI	ELETRICISTA COM ENCARGOS COMPLEMENTARES	SEDI - SERVIÇOS DIVERSOS	H	0,0300000	24,20	0,72		
Insumo	1014	SINAPI	CABO DE COBRE, FLEXIVEL, CLASSE 4 OU 5, ISOLACAO EM PVC/A, ANTICHAMA BWF-B, 1 CONDUTOR, 450/750 V, SECAO NOMINAL 2,5 MM2	Material	M	1,1900000	2,05	2,43		
Insumo	21127	SINAPI	FITA ISOLANTE ADESIVA ANTICHAMA, USO ATE 750 V, EM ROLO DE 19 MM X 5 M	Material	UN	0,0090000	5,67	0,05		
					MO sem LS =>	0,45	LS =>	0,51	MO com LS =>	0,96
					Valor do BDI =>	0,94	Valor com BDI =>			4,72

13.6	Código	Banco	Descrição	Tipo	Und	Quant.	Valor Unit	Total		
Composição	91928	SINAPI	CABO DE COBRE FLEXÍVEL ISOLADO, 4 MM², ANTI-CHAMA 450/750 V, PARA CIRCUITOS TERMINAIS - FORNECIMENTO E INSTALAÇÃO. AF_12/2015	INEL - INSTALAÇÃO ELÉTRICA/ELETRIFICAÇÃO E ILUMINAÇÃO EXTERNA	M	1,0000000	5,82	5,82		
Composição Auxiliar	88247	SINAPI	AUXILIAR DE ELETRICISTA COM ENCARGOS COMPLEMENTARES	SEDI - SERVIÇOS DIVERSOS	H	0,0400000	19,44	0,77		
Composição Auxiliar	88264	SINAPI	ELETRICISTA COM ENCARGOS COMPLEMENTARES	SEDI - SERVIÇOS DIVERSOS	H	0,0400000	24,20	0,96		
Insumo	981	SINAPI	CABO DE COBRE, FLEXIVEL, CLASSE 4 OU 5, ISOLACAO EM PVC/A, ANTICHAMA BWF-B, 1 CONDUTOR, 450/750 V, SECAO NOMINAL 4 MM2	Material	M	1,1900000	3,40	4,04		
Insumo	21127	SINAPI	FITA ISOLANTE ADESIVA ANTICHAMA, USO ATE 750 V, EM ROLO DE 19 MM X 5 M	Material	UN	0,0090000	5,67	0,05		
					MO sem LS =>	0,60	LS =>	0,69	MO com LS =>	1,29
					Valor do BDI =>	1,45	Valor com BDI =>			7,27

13.7	Código	Banco	Descrição	Tipo	Und	Quant.	Valor Unit	Total		
Composição	101875	SINAPI	QUADRO DE DISTRIBUIÇÃO DE ENERGIA EM CHAPA DE AÇO GALVANIZADO, DE EMBUTIR, COM BARRAMENTO TRIFÁSICO, PARA 12 DISJUNTORES DIN 100A - FORNECIMENTO E INSTALAÇÃO. AF_10/2020	INEL - INSTALAÇÃO ELÉTRICA/ELETRIFICAÇÃO E ILUMINAÇÃO EXTERNA	UN	1,0000000	369,67	369,67		
Composição Auxiliar	87367	SINAPI	ARGAMASSA TRAÇO 1:1:6 (EM VOLUME DE CIMENTO, CAL E AREIA MÉDIA ÚMIDA) PARA EMBOÇO/MASSA ÚNICA/ASSENTAMENTO DE ALVENARIA DE VEDAÇÃO, PREPARO MANUAL. AF_08/2019	SEDI - SERVIÇOS DIVERSOS	m³	0,0117000	625,49	7,31		
Composição Auxiliar	88247	SINAPI	AUXILIAR DE ELETRICISTA COM ENCARGOS COMPLEMENTARES	SEDI - SERVIÇOS DIVERSOS	H	0,4811000	19,44	9,35		
Composição Auxiliar	88264	SINAPI	ELETRICISTA COM ENCARGOS COMPLEMENTARES	SEDI - SERVIÇOS DIVERSOS	H	0,4811000	24,20	11,64		
Insumo	13393	SINAPI	QUADRO DE DISTRIBUICAO COM BARRAMENTO TRIFASICO, DE EMBUTIR, EM CHAPA DE ACO GALVANIZADO, PARA 12 DISJUNTORES DIN, 100 A	Material	UN	1,0000000	341,37	341,37		
					MO sem LS =>	8,10	LS =>	9,25	MO com LS =>	17,35


JEAN ALMEIDA NASCIMENTO
 Engenheiro Civil
 CREX Nº 1113327600

LOTE V - COMPOSIÇÕES DE CUSTO UNITÁRIO - UBS COM 01 CONSULTÓRIO

PROPONENTE: PREFEITURA MUNICIPAL DE CARUTAPERA

OBRA: CONSTRUÇÃO DE UNIDADE BÁSICA DE SAÚDE COM 01 CONSULTÓRIO

LOCAL: POV. ESTIVA, CARUTAPERA - MA

REF. SINAPI - 02/23 - MARANHÃO / ORSE - 12/22 / SEINFRA - 027 / SBC - 02/23 - MARANHÃO

ENCARGOS SOCIAIS SOBRE PREÇO DE MÃO-DE-OBRA: 114,08% (HORA)

BDI: 25,00%

Composições Analíticas com Preço Unitário

Valor do BDI => 92,41 Valor com BDI => 462,08

13.8	Código	Banco	Descrição	Tipo	Und	Quant.	Valor Unit	Total		
Composição	96985	SINAPI	HASTE DE ATERRAMENTO 5/8 PARA SPDA - FORNECIMENTO E INSTALAÇÃO. AF_12/2017	INEL - INSTALAÇÃO ELÉTRICA/ELETRIFICAÇÃO E ILUMINAÇÃO EXTERNA	UN	1,0000000	84,12	84,12		
Composição Auxiliar	88247	SINAPI	AUXILIAR DE ELETRICISTA COM ENCARGOS COMPLEMENTARES	SEDI - SERVIÇOS DIVERSOS	H	0,2531000	19,44	4,92		
Composição Auxiliar	88264	SINAPI	ELETRICISTA COM ENCARGOS COMPLEMENTARES	SEDI - SERVIÇOS DIVERSOS	H	0,2531000	24,20	6,12		
Insumo	3379	SINAPI	HASTE DE ATERRAMENTO EM ACO COM 3,00 M DE COMPRIMENTO E DN = 5/8", REVESTIDA COM BAIXA CAMADA DE COBRE, SEM CONECTOR	Material	UN	1,0000000	73,08	73,08		
					MO sem LS =>	3,84	LS =>	4,37	MO com LS =>	8,21
					Valor do BDI =>	21,03			Valor com BDI =>	105,15

13.9	Código	Banco	Descrição	Tipo	Und	Quant.	Valor Unit	Total		
Composição	97891	SINAPI	CAIXA ENTERRADA ELÉTRICA RETANGULAR, EM ALVENARIA COM BLOCOS DE CONCRETO, FUNDO COM BRITA, DIMENSÕES INTERNAS: 0,4X0,4X0,4 M. AF_12/2020	INEL - INSTALAÇÃO ELÉTRICA/ELETRIFICAÇÃO E ILUMINAÇÃO EXTERNA	UN	1,0000000	180,25	180,25		
Composição Auxiliar	100475	SINAPI	ARGAMASSA TRAÇO 1:3 (EM VOLUME DE CIMENTO E AREIA MÉDIA ÚMIDA) COM ADIÇÃO DE IMPERMEABILIZANTE, PREPARO MECÂNICO COM BETONEIRA 400 L. AF_08/2019	SEDI - SERVIÇOS DIVERSOS	m³	0,0261000	713,81	18,63		
Composição Auxiliar	101619	SINAPI	PREPARO DE FUNDO DE VALA COM LARGURA MENOR QUE 1,5 M, COM CAMADA DE BRITA, LANÇAMENTO MANUAL. AF_08/2020	MOVT - MOVIMENTO DE TERRA	m³	0,0490000	231,20	11,32		
Composição Auxiliar	87316	SINAPI	ARGAMASSA TRAÇO 1:4 (EM VOLUME DE CIMENTO E AREIA GROSSA ÚMIDA) PARA CHAPISCO CONVENCIONAL, PREPARO MECÂNICO COM BETONEIRA 400 L. AF_08/2019	SEDI - SERVIÇOS DIVERSOS	m³	0,0064000	450,42	2,88		
Composição Auxiliar	88309	SINAPI	PEDREIRO COM ENCARGOS COMPLEMENTARES	SEDI - SERVIÇOS DIVERSOS	H	1,3764000	23,90	32,89		
Composição Auxiliar	88316	SINAPI	SERVENTE COM ENCARGOS COMPLEMENTARES	SEDI - SERVIÇOS DIVERSOS	H	1,0814000	18,72	20,24		
Composição Auxiliar	97734	SINAPI	PEÇA RETANGULAR PRÉ-MOLDADA, VOLUME DE CONCRETO DE 10 A 30 LITROS, TAXA DE AÇO APROXIMADA DE 30KG/M³. AF_01/2018	FUES - FUNDAÇÕES E ESTRUTURAS	m³	0,0252000	2.706,43	68,20		
Insumo	650	SINAPI	BLOCO DE VEDACAO DE CONCRETO, 9 X 19 X 39 CM (CLASSE C - NBR 6136)	Material	UN	10,0361000	2,60	26,09		
					MO sem LS =>	36,92	LS =>	42,11	MO com LS =>	79,03
					Valor do BDI =>	45,06			Valor com BDI =>	225,31

13.10	Código	Banco	Descrição	Tipo	Und	Quant.	Valor Unit	Total		
Composição	91941	SINAPI	CAIXA RETANGULAR 4" X 2" BAIXA (0,30 M DO PISO), PVC, INSTALADA EM PAREDE - FORNECIMENTO E INSTALAÇÃO. AF_12/2015	INEL - INSTALAÇÃO ELÉTRICA/ELETRIFICAÇÃO E ILUMINAÇÃO EXTERNA	UN	1,0000000	9,57	9,57		
Composição Auxiliar	88247	SINAPI	AUXILIAR DE ELETRICISTA COM ENCARGOS COMPLEMENTARES	SEDI - SERVIÇOS DIVERSOS	H	0,1450000	19,44	2,81		
Composição Auxiliar	88264	SINAPI	ELETRICISTA COM ENCARGOS COMPLEMENTARES	SEDI - SERVIÇOS DIVERSOS	H	0,1450000	24,20	3,50		
Composição Auxiliar	88629	SINAPI	ARGAMASSA TRAÇO 1:3 (EM VOLUME DE CIMENTO E AREIA MÉDIA ÚMIDA), PREPARO MANUAL. AF_08/2019	SEDI - SERVIÇOS DIVERSOS	m³	0,0009000	635,66	0,57		
Insumo	1872	SINAPI	CAIXA DE PASSAGEM, EM PVC, DE 4" X 2", PARA ELETRODUTO FLEXIVEL CORRUGADO	Material	UN	1,0000000	2,69	2,69		
					MO sem LS =>	2,24	LS =>	2,55	MO com LS =>	4,79
					Valor do BDI =>	2,39			Valor com BDI =>	11,96

13.11	Código	Banco	Descrição	Tipo	Und	Quant.	Valor Unit	Total		
Composição	91940	SINAPI	CAIXA RETANGULAR 4" X 2" MÉDIA (1,30 M DO PISO), PVC, INSTALADA EM PAREDE - FORNECIMENTO E INSTALAÇÃO. AF_12/2015	INEL - INSTALAÇÃO ELÉTRICA/ELETRIFICAÇÃO E ILUMINAÇÃO EXTERNA	UN	1,0000000	14,03	14,03		
Composição Auxiliar	88247	SINAPI	AUXILIAR DE ELETRICISTA COM ENCARGOS COMPLEMENTARES	SEDI - SERVIÇOS DIVERSOS	H	0,2470000	19,44	4,80		
Composição Auxiliar	88264	SINAPI	ELETRICISTA COM ENCARGOS COMPLEMENTARES	SEDI - SERVIÇOS DIVERSOS	H	0,2470000	24,20	5,97		
Composição Auxiliar	88629	SINAPI	ARGAMASSA TRAÇO 1:3 (EM VOLUME DE CIMENTO E AREIA MÉDIA ÚMIDA), PREPARO MANUAL. AF_08/2019	SEDI - SERVIÇOS DIVERSOS	m³	0,0009000	635,66	0,57		
Insumo	1872	SINAPI	CAIXA DE PASSAGEM, EM PVC, DE 4" X 2", PARA ELETRODUTO FLEXIVEL CORRUGADO	Material	UN	1,0000000	2,69	2,69		
					MO sem LS =>	3,79	LS =>	4,32	MO com LS =>	8,11
					Valor do BDI =>	3,50			Valor com BDI =>	17,53

13.12	Código	Banco	Descrição	Tipo	Und	Quant.	Valor Unit	Total
Composição	91939	SINAPI	CAIXA RETANGULAR 4" X 2" ALTA (2,00 M DO PISO), PVC, INSTALADA EM PAREDE - FORNECIMENTO E INSTALAÇÃO. AF_12/2015	INEL - INSTALAÇÃO ELÉTRICA/ELETRIFICAÇÃO E ILUMINAÇÃO EXTERNA	UN	1,0000000	25,89	25,89


JEAN ALMEIDA NASCIMENTO
 Engenheiro Civil
 CREX Nº 1113327600

LOTE V - COMPOSIÇÕES DE CUSTO UNITÁRIO - UBS COM 01 CONSULTÓRIO

PROPOSNTE: PREFEITURA MUNICIPAL DE CARUTAPERA	
OBRA: CONSTRUÇÃO DE UNIDADE BÁSICA DE SAÚDE COM 01 CONSULTÓRIO	
LOCAL: POV. ESTIVA, CARUTAPERA - MA	
REF. SINAPI - 02/23 - MARANHÃO / ORSE - 12/22 / SEINFRA - 027 / SBC - 02/23 - MARANHÃO	
ENCARGOS SOCIAIS SOBRE PREÇO DE MÃO-DE-OBRA: 114,08% (HORA)	
BDI:	25,00%

Composições Analíticas com Preço Unitário

Composição Auxiliar	88247	SINAPI	AUXILIAR DE ELETRICISTA COM ENCARGOS COMPLEMENTARES	SEDI - SERVIÇOS DIVERSOS		H	0,5190000	19,44	10,08			
Composição Auxiliar	88264	SINAPI	ELETRICISTA COM ENCARGOS COMPLEMENTARES	SEDI - SERVIÇOS DIVERSOS		H	0,5190000	24,20	12,55			
Composição Auxiliar	88629	SINAPI	ARGAMASSA TRAÇO 1:3 (EM VOLUME DE CIMENTO E AREIA MÉDIA ÚMIDA), PREPARO MANUAL. AF_08/2019	SEDI - SERVIÇOS DIVERSOS		m³	0,0009000	635,66	0,57			
Insumo	1872	SINAPI	CAIXA DE PASSAGEM, EM PVC, DE 4" X 2", PARA ELETRODUTO FLEXIVEL CORRUGADO	Material		UN	1,0000000	2,69	2,69			
							MO sem LS =>	7,91	LS =>	9,02	MO com LS =>	16,93
							Valor do BDI =>	6,47	Valor com BDI =>		32,36	

13.13	Código	Banco	Descrição	Tipo	Und	Quant.	Valor Unit	Total				
Composição	92000	SINAPI	TOMADA BAIXA DE EMBUTIR (1 MÓDULO), 2P+T 10 A, INCLUINDO SUPORTE E PLACA - FORNECIMENTO E INSTALAÇÃO. AF_12/2015	INEL - INSTALAÇÃO ELÉTRICA/ELETRIFICAÇÃO E ILUMINAÇÃO EXTERNA	UN	1,0000000	26,56	26,56				
Composição Auxiliar	91946	SINAPI	SUPORTE PARAFUSADO COM PLACA DE ENCAIXE 4" X 2" MÉDIO (1,30 M DO PISO) PARA PONTO ELÉTRICO - FORNECIMENTO E INSTALAÇÃO. AF_12/2015	INEL - INSTALAÇÃO ELÉTRICA/ELETRIFICAÇÃO E ILUMINAÇÃO EXTERNA	UN	1,0000000	7,81	7,81				
Composição Auxiliar	91998	SINAPI	TOMADA BAIXA DE EMBUTIR (1 MÓDULO), 2P+T 10 A, SEM SUPORTE E SEM PLACA - FORNECIMENTO E INSTALAÇÃO. AF_12/2015	INEL - INSTALAÇÃO ELÉTRICA/ELETRIFICAÇÃO E ILUMINAÇÃO EXTERNA	UN	1,0000000	18,75	18,75				
							MO sem LS =>	4,63	LS =>	5,29	MO com LS =>	9,92
							Valor do BDI =>	6,64	Valor com BDI =>		33,20	

13.14	Código	Banco	Descrição	Tipo	Und	Quant.	Valor Unit	Total				
Composição	91992	SINAPI	TOMADA ALTA DE EMBUTIR (1 MÓDULO), 2P+T 10 A, INCLUINDO SUPORTE E PLACA - FORNECIMENTO E INSTALAÇÃO. AF_12/2015	INEL - INSTALAÇÃO ELÉTRICA/ELETRIFICAÇÃO E ILUMINAÇÃO EXTERNA	UN	1,0000000	37,96	37,96				
Composição Auxiliar	91946	SINAPI	SUPORTE PARAFUSADO COM PLACA DE ENCAIXE 4" X 2" MÉDIO (1,30 M DO PISO) PARA PONTO ELÉTRICO - FORNECIMENTO E INSTALAÇÃO. AF_12/2015	INEL - INSTALAÇÃO ELÉTRICA/ELETRIFICAÇÃO E ILUMINAÇÃO EXTERNA	UN	1,0000000	7,81	7,81				
Composição Auxiliar	91990	SINAPI	TOMADA ALTA DE EMBUTIR (1 MÓDULO), 2P+T 10 A, SEM SUPORTE E SEM PLACA - FORNECIMENTO E INSTALAÇÃO. AF_12/2015	INEL - INSTALAÇÃO ELÉTRICA/ELETRIFICAÇÃO E ILUMINAÇÃO EXTERNA	UN	1,0000000	30,15	30,15				
							MO sem LS =>	8,59	LS =>	9,80	MO com LS =>	18,39
							Valor do BDI =>	9,49	Valor com BDI =>		47,45	

13.15	Código	Banco	Descrição	Tipo	Und	Quant.	Valor Unit	Total				
Composição	62398	SBC	PONTO TOMADA AR CONDICIONADO	INSTALACOES ELETRICAS - DUTOS E TOMADAS	UN	1,0000000	212,21	212,21				
Composição Auxiliar	88247	SINAPI	AUXILIAR DE ELETRICISTA COM ENCARGOS COMPLEMENTARES	SEDI - SERVIÇOS DIVERSOS	H	1,1360000	19,44	22,08				
Composição Auxiliar	88264	SINAPI	ELETRICISTA COM ENCARGOS COMPLEMENTARES	SEDI - SERVIÇOS DIVERSOS	H	1,1360000	24,20	27,49				
Insumo	3348	SBC	ELETRODUTO PVC RIGIDO ROSCAVEL 3/4"	Material	M	2,0000000	6,81	13,62				
Insumo	3420	SBC	FITA ISOLANTE HIGHLAND ADESIVA 19m x 20mm	Material	M	0,8000000	0,91	0,72				
Insumo	3423	SBC	BUCHA DE ALUMINIO PARA ELETRODUTO 3/4"	Material	UN	2,0000000	1,25	2,50				
Insumo	3579	SBC	FIO SUPERASTIC FLEX 450/750V 6mm2 CORES DIVERSAS	Material	M	8,6500000	5,43	46,96				
Insumo	3601	SBC	MODULO DE TOMADA DE ENERGIA 20A UNICA TOP SCHNEIDER	Material	UN	1,0000000	13,26	13,26				
Insumo	8507	SBC	ARRUELA ALUMINIO P/ELETRODUTO 3/4"	Material	UN	2,0000000	0,74	1,48				
Insumo	31132	SBC	CAIXA DE PASSAGEM EM ALUMINIO 20x20x10 STAMPLAC	Material	UN	1,0000000	84,10	84,10				
							MO sem LS =>	17,22	LS =>	19,65	MO com LS =>	36,87
							Valor do BDI =>	53,05	Valor com BDI =>		265,26	

13.16	Código	Banco	Descrição	Tipo	Und	Quant.	Valor Unit	Total
Composição	91959	SINAPI	INTERRUPTOR SIMPLES (2 MÓDULOS), 10A/250V, INCLUINDO SUPORTE E PLACA - FORNECIMENTO E INSTALAÇÃO. AF_12/2015	INEL - INSTALAÇÃO ELÉTRICA/ELETRIFICAÇÃO E ILUMINAÇÃO EXTERNA	UN	1,0000000	39,78	39,78
Composição Auxiliar	91946	SINAPI	SUPORTE PARAFUSADO COM PLACA DE ENCAIXE 4" X 2" MÉDIO (1,30 M DO PISO) PARA PONTO ELÉTRICO - FORNECIMENTO E INSTALAÇÃO. AF_12/2015	INEL - INSTALAÇÃO ELÉTRICA/ELETRIFICAÇÃO E ILUMINAÇÃO EXTERNA	UN	1,0000000	7,81	7,81

LOTE V - COMPOSIÇÕES DE CUSTO UNITÁRIO - UBS COM 01 CONSULTÓRIO

PROPOSANTE: PREFEITURA MUNICIPAL DE CARUTAPERA

OBRA: CONSTRUÇÃO DE UNIDADE BÁSICA DE SAÚDE COM 01 CONSULTÓRIO

LOCAL: POV. ESTIVA, CARUTAPERA - MA

REF. SINAPI - 02/23 - MARANHÃO / ORSE - 12/22 / SEINFRA - 027 / SBC - 02/23 - MARANHÃO

ENCARGOS SOCIAIS SOBRE PREÇO DE MÃO-DE-OBRA: 114,08% (HORA)

BDI: 25,00%

Composições Analíticas com Preço Unitário

Composição Auxiliar	91958	SINAPI	INTERRUPTOR SIMPLES (2 MÓDULOS), 10A/250V, SEM SUPORTE E SEM PLACA - FORNECIMENTO E INSTALAÇÃO. AF_12/2015	INEL - INSTALAÇÃO ELÉTRICA/ELETRIFICAÇÃO E ILUMINAÇÃO EXTERNA	UN	1,0000000	31,97	31,97	
				MO sem LS =>	6,98	LS =>	7,97	MO com LS =>	14,95
				Valor do BDI =>	9,94		Valor com BDI =>		49,72

13.17	Código	Banco	Descrição	Tipo	Und	Quant.	Valor Unit	Total	
Composição	60121	SBC	LUMINARIA DE EMBUTIR PLAFON 18W LED BRANCO FRIO 22,5X22,5	INSTALACOES ELETRICAS - LUMINARIAS	UN	1,0000000	68,40	68,40	
Composição Auxiliar	88247	SINAPI	AUXILIAR DE ELETRICISTA COM ENCARGOS COMPLEMENTARES	SEDI - SERVIÇOS DIVERSOS	H	0,9470000	19,44	18,40	
Composição Auxiliar	88264	SINAPI	ELETRICISTA COM ENCARGOS COMPLEMENTARES	SEDI - SERVIÇOS DIVERSOS	H	0,9470000	24,20	22,91	
Insumo	3420	SBC	FITA ISOLANTE HIGHLAND ADESIVA 19m x 20mm	Material	M	0,1000000	0,91	0,09	
Insumo	50372	SBC	LUMINARIA DE EMBUTIR PLAFON 18W LED BRANCO FRIO 22,5x22,5	Material	UN	1,0000000	27,00	27,00	
				MO sem LS =>	14,35	LS =>	16,38	MO com LS =>	30,73
				Valor do BDI =>	17,10		Valor com BDI =>		85,50

13.18	Código	Banco	Descrição	Tipo	Und	Quant.	Valor Unit	Total	
Composição	93671	SINAPI	DISJUNTOR TRIPOLAR TIPO DIN, CORRENTE NOMINAL DE 32A - FORNECIMENTO E INSTALAÇÃO. AF_10/2020	INEL - INSTALAÇÃO ELÉTRICA/ELETRIFICAÇÃO E ILUMINAÇÃO EXTERNA	UN	1,0000000	70,04	70,04	
Composição Auxiliar	88247	SINAPI	AUXILIAR DE ELETRICISTA COM ENCARGOS COMPLEMENTARES	SEDI - SERVIÇOS DIVERSOS	H	0,2734000	19,44	5,31	
Composição Auxiliar	88264	SINAPI	ELETRICISTA COM ENCARGOS COMPLEMENTARES	SEDI - SERVIÇOS DIVERSOS	H	0,2734000	24,20	6,61	
Insumo	1573	SINAPI	TERMINAL A COMPRESSAO EM COBRE ESTANHADO PARA CABO 6 MM2, 1 FURO E 1 COMPRESSAO, PARA PARAFUSO DE FIXACAO M6	Material	UN	3,0000000	1,30	3,90	
Insumo	34709	SINAPI	DISJUNTOR TIPO DIN/IEC, TRIPOLAR DE 10 ATE 50A	Material	UN	1,0000000	54,22	54,22	
				MO sem LS =>	4,14	LS =>	4,72	MO com LS =>	8,86
				Valor do BDI =>	17,51		Valor com BDI =>		87,55

13.19	Código	Banco	Descrição	Tipo	Und	Quant.	Valor Unit	Total	
Composição	93656	SINAPI	DISJUNTOR MONOPOLAR TIPO DIN, CORRENTE NOMINAL DE 25A - FORNECIMENTO E INSTALAÇÃO. AF_10/2020	INEL - INSTALAÇÃO ELÉTRICA/ELETRIFICAÇÃO E ILUMINAÇÃO EXTERNA	UN	1,0000000	11,69	11,69	
Composição Auxiliar	88247	SINAPI	AUXILIAR DE ELETRICISTA COM ENCARGOS COMPLEMENTARES	SEDI - SERVIÇOS DIVERSOS	H	0,0663000	19,44	1,28	
Composição Auxiliar	88264	SINAPI	ELETRICISTA COM ENCARGOS COMPLEMENTARES	SEDI - SERVIÇOS DIVERSOS	H	0,0663000	24,20	1,60	
Insumo	1571	SINAPI	TERMINAL A COMPRESSAO EM COBRE ESTANHADO PARA CABO 4 MM2, 1 FURO E 1 COMPRESSAO, PARA PARAFUSO DE FIXACAO M5	Material	UN	1,0000000	1,09	1,09	
Insumo	34653	SINAPI	DISJUNTOR TIPO DIN/IEC, MONOPOLAR DE 6 ATE 32A	Material	UN	1,0000000	7,72	7,72	
				MO sem LS =>	1,00	LS =>	1,14	MO com LS =>	2,14
				Valor do BDI =>	2,92		Valor com BDI =>		14,61

14.1	Código	Banco	Descrição	Tipo	Und	Quant.	Valor Unit	Total	
Composição	89957	SINAPI	PONTO DE CONSUMO TERMINAL DE ÁGUA FRIA (SUBRAMAL) COM TUBULAÇÃO DE PVC, DN 25 MM, INSTALADO EM RAMAL DE ÁGUA, INCLUSOS RASGO E CHUMBAMENTO EM ALVENARIA. AF_12/2014	INHI - INSTALAÇÕES HIDROSANITÁRIAS	UN	1,0000000	127,47	127,47	
Composição Auxiliar	89356	SINAPI	TUBO, PVC, SOLDÁVEL, DN 25MM, INSTALADO EM RAMAL OU SUB-RAMAL DE ÁGUA - FORNECIMENTO E INSTALAÇÃO. AF_06/2022	INHI - INSTALAÇÕES HIDROSANITÁRIAS	M	2,1400000	20,26	43,35	
Composição Auxiliar	89362	SINAPI	JOELHO 90 GRAUS, PVC, SOLDÁVEL, DN 25MM, INSTALADO EM RAMAL OU SUB-RAMAL DE ÁGUA - FORNECIMENTO E INSTALAÇÃO. AF_06/2022	INHI - INSTALAÇÕES HIDROSANITÁRIAS	UN	1,1800000	7,89	9,31	
Composição Auxiliar	89366	SINAPI	JOELHO 90 GRAUS COM BUCHA DE LATÃO, PVC, SOLDÁVEL, DN 25MM, X 3/4 INSTALADO EM RAMAL OU SUB-RAMAL DE ÁGUA - FORNECIMENTO E INSTALAÇÃO. AF_06/2022	INHI - INSTALAÇÕES HIDROSANITÁRIAS	UN	1,0000000	14,53	14,53	
Composição Auxiliar	89395	SINAPI	TE, PVC, SOLDÁVEL, DN 25MM, INSTALADO EM RAMAL OU SUB-RAMAL DE ÁGUA - FORNECIMENTO E INSTALAÇÃO. AF_06/2022	INHI - INSTALAÇÕES HIDROSANITÁRIAS	UN	0,8900000	10,90	9,70	
Composição Auxiliar	90443	SINAPI	RASGO EM ALVENARIA PARA RAMAIS/ DISTRIBUIÇÃO COM DIÂMETROS MENORES OU IGUAIS A 40 MM. AF_05/2015	INHI - INSTALAÇÕES HIDROSANITÁRIAS	M	2,1400000	11,68	24,99	
Composição Auxiliar	90466	SINAPI	CHUMBAMENTO LINEAR EM ALVENARIA PARA RAMAIS/DISTRIBUIÇÃO COM DIÂMETROS MENORES OU IGUAIS A 40 MM. AF_05/2015	INHI - INSTALAÇÕES HIDROSANITÁRIAS	M	2,1400000	11,96	25,59	
				MO sem LS =>	36,85	LS =>	42,03	MO com LS =>	78,88
				Valor do BDI =>	31,86		Valor com BDI =>		159,33


JEAN ALMEIDA NASCIMENTO
 Engenheiro Civil
 CREX Nº 1113327600

LOTE V - COMPOSIÇÕES DE CUSTO UNITÁRIO - UBS COM 01 CONSULTÓRIO

PROPONENTE: PREFEITURA MUNICIPAL DE CARUTAPERA

OBRA: CONSTRUÇÃO DE UNIDADE BÁSICA DE SAÚDE COM 01 CONSULTÓRIO

LOCAL: POV. ESTIVA, CARUTAPERA - MA

REF. SINAPI - 02/23 - MARANHÃO / ORSE - 12/22 / SEINFRA - 027 / SBC - 02/23 - MARANHÃO

ENCARGOS SOCIAIS SOBRE PREÇO DE MÃO-DE-OBRA: 114,08% (HORA)

BDI: 25,00%

Composições Analíticas com Preço Unitário

14.2	Código	Banco	Descrição	Tipo	Und	Quant.	Valor Unit	Total		
Composição	1679	ORSE	PONTO DE ESGOTO COM TUBO DE PVC RÍGIDO SOLDÁVEL DE Ø 4B8r3B4p7yhRXuBWLqsQ546WR43cqQwrbXMDFnBi6vSJBeif8tPW85a7r7DM961Jvk4hdryZoByEp8GC8HzsqJpRn4FXGM9para Esqoto		un	76,5200000	76,52			
Composição Auxiliar	10549	ORSE	Encargos Complementares - Servente	Provisórios	h	0,6500000	3,70	2,40		
Composição Auxiliar	10554	ORSE	Encargos Complementares - Encanador	Provisórios	h	0,6500000	3,61	2,34		
Insumo	138	ORSE	Adesivo pvc em frasco de 850 gramas kg	Material	tubo	0,0390000	72,41	2,82		
Insumo	1703	ORSE	Pasta lubrificante p/ pvc je kg	Material	kg	0,0900000	63,50	5,71		
Insumo	2036	ORSE	Solucao limpadora pvc l	Material	l	0,0600000	69,74	4,18		
Insumo	2696	SINAPI	ENCANADOR OU BOMBEIRO HIDRAULICO (HORISTA)	Mão de Obra	H	0,6500000	17,91	11,64		
Insumo	3516	SINAPI	JOELHO PVC, SOLDAVEL, BB, 45 GRAUS, DN 40 MM, PARA ESGOTO PREDIAL	Material	UN	3,0000000	2,30	6,90		
Insumo	3517	SINAPI	JOELHO PVC, SOLDAVEL, BB, 90 GRAUS, SEM ANEL, DN 40 MM, PARA ESGOTO PREDIAL SECUNDARIO	Material	UN	3,0000000	2,08	6,24		
Insumo	3767	SINAPI	LIXA EM FOLHA PARA PAREDE OU MADEIRA, NUMERO 120, COR VERMELHA	Material	UN	0,2000000	1,00	0,20		
Insumo	6111	SINAPI	SERVENTE DE OBRAS	Mão de Obra	H	0,6500000	13,01	8,45		
Insumo	9835	SINAPI	TUBO PVC SERIE NORMAL, DN 40 MM, PARA ESGOTO PREDIAL (NBR 5688)	Material	M	4,0000000	6,41	25,64		
					MO sem LS =>	9,38	LS =>	10,71	MO com LS =>	20,09
					Valor do BDI =>	19,13		Valor com BDI =>		95,65

14.3	Código	Banco	Descrição	Tipo	Und	Quant.	Valor Unit	Total		
Composição	1683	ORSE	PONTO DE ESGOTO COM TUBO DE PVC RÍGIDO SOLDÁVEL DE Ø 100 MM (VASO SANITÁRIO)	Tubos e Conexões de PVC Rígido Soldável para Esqoto	pt	1,0000000	111,08	111,08		
Composição Auxiliar	10549	ORSE	Encargos Complementares - Servente	Provisórios	h	0,4000000	3,70	1,48		
Composição Auxiliar	10554	ORSE	Encargos Complementares - Encanador	Provisórios	h	0,4000000	3,61	1,44		
Insumo	138	ORSE	Adesivo pvc em frasco de 850 gramas kg	Material	tubo	0,0150000	72,41	1,08		
Insumo	13	SINAPI	ESTOPA	Material	KG	0,0500000	18,09	0,90		
Insumo	2696	SINAPI	ENCANADOR OU BOMBEIRO HIDRAULICO (HORISTA)	Mão de Obra	H	0,4000000	17,91	7,16		
Insumo	3520	SINAPI	JOELHO PVC, SOLDAVEL, PB, 90 GRAUS, DN 100 MM, PARA ESGOTO PREDIAL	Material	UN	2,0000000	8,18	16,36		
Insumo	6111	SINAPI	SERVENTE DE OBRAS	Mão de Obra	H	0,4000000	13,01	5,20		
Insumo	9836	SINAPI	TUBO PVC SERIE NORMAL, DN 100 MM, PARA ESGOTO PREDIAL (NBR 5688)	Material	M	4,0000000	14,67	58,68		
Insumo	10908	SINAPI	JUNCAO DE REDUCAO INVERTIDA, PVC SOLDAVEL, 100 X 50 MM, SERIE NORMAL PARA ESGOTO PREDIAL	Material	UN	1,0000000	18,78	18,78		
					MO sem LS =>	5,77	LS =>	6,59	MO com LS =>	12,36
					Valor do BDI =>	27,77		Valor com BDI =>		138,85

14.4	Código	Banco	Descrição	Tipo	Und	Quant.	Valor Unit	Total		
Composição	102264	SINAPI	TUBO DE PVC BRANCO PARA REDE COLETORA DE ESGOTO CONDOMINIAL DE PAREDE MACIÇA, DN 100 MM, JUNTA ELÁSTICA - FORNECIMENTO E ASSENTAMENTO. AF_01/2021	ASTU - ASSENTAMENTO DE TUBOS E PECAS	M	1,0000000	19,11	19,11		
Composição Auxiliar	88246	SINAPI	ASSENTADOR DE TUBOS COM ENCARGOS COMPLEMENTARES	SEDI - SERVIÇOS DIVERSOS	H	0,0752800	19,00	1,43		
Composição Auxiliar	88316	SINAPI	SERVENTE COM ENCARGOS COMPLEMENTARES	SEDI - SERVIÇOS DIVERSOS	H	0,0752800	18,72	1,40		
Insumo	303	SINAPI	ANEL BORRACHA, PARA TUBO PVC, REDE COLETOR ESGOTO, DN 100 MM (NBR 7362)	Material	UN	0,1667000	4,06	0,67		
Insumo	9836	SINAPI	TUBO PVC SERIE NORMAL, DN 100 MM, PARA ESGOTO PREDIAL (NBR 5688)	Material	M	1,0500000	14,67	15,40		
Insumo	20078	SINAPI	PASTA LUBRIFICANTE PARA TUBOS E CONEXOES COM JUNTA ELASTICA, EMBALAGEM DE *400* GR (USO EM PVC, ACO, POLIETILENO E OUTROS)	Material	UN	0,0104200	20,73	0,21		
					MO sem LS =>	0,98	LS =>	1,11	MO com LS =>	2,09
					Valor do BDI =>	4,77		Valor com BDI =>		23,88

14.5	Código	Banco	Descrição	Tipo	Und	Quant.	Valor Unit	Total		
Composição	89798	SINAPI	TERMINAL DE VENTILAÇÃO SÉRIE NORMAL Ø 50MM, FORNECIMENTO E INSTALAÇÃO	INHI - INSTALAÇÕES HIDROS SANITÁRIAS	M	1,0000000	12,92	12,92		
Composição Auxiliar	88248	SINAPI	AUXILIAR DE ENCANADOR OU BOMBEIRO HIDRÁULICO COM ENCARGOS COMPLEMENTARES	SEDI - SERVIÇOS DIVERSOS	H	0,0415000	18,50	0,76		
Composição Auxiliar	88267	SINAPI	ENCANADOR OU BOMBEIRO HIDRÁULICO COM ENCARGOS COMPLEMENTARES	SEDI - SERVIÇOS DIVERSOS	H	0,0415000	23,16	0,96		
Insumo	9838	SINAPI	TUBO PVC SERIE NORMAL, DN 50 MM, PARA ESGOTO PREDIAL (NBR 5688)	Material	M	1,0549000	10,58	11,16		
Insumo	38383	SINAPI	LIXA D'ÁGUA EM FOLHA, GRAO 100	Material	UN	0,0230000	1,74	0,04		
					MO sem LS =>	0,61	LS =>	0,70	MO com LS =>	1,31
					Valor do BDI =>	3,23		Valor com BDI =>		16,15

14.6	Código	Banco	Descrição	Tipo	Und	Quant.	Valor Unit	Total
Composição	97901	SINAPI	CAIXA ENTERRADA HIDRÁULICA RETANGULAR EM ALVENARIA COM TIJOLOS CERÁMICOS MACIÇOS, DIMENSÕES INTERNAS: 0,4X0,4X0,4 M PARA REDE DE ESGOTO. AF_12/2020	INHI - INSTALAÇÕES HIDROS SANITÁRIAS	UN	1,0000000	274,21	274,21


JEAN ALMEIDA NASCIMENTO
 Engenheiro Civil
 CREX Nº 1113327600

LOTE V - COMPOSIÇÕES DE CUSTO UNITÁRIO - UBS COM 01 CONSULTÓRIO

PROponente: PREFEITURA MUNICIPAL DE CARUTAPERA

OBRA: CONSTRUÇÃO DE UNIDADE BÁSICA DE SAÚDE COM 01 CONSULTÓRIO

LOCAL: POV. ESTIVA, CARUTAPERA - MA

REF. SINAPI - 02/23 - MARANHÃO / ORSE - 12/22 / SEINFRA - 027 / SBC - 02/23 - MARANHÃO

ENCARGOS SOCIAIS SOBRE PREÇO DE MÃO-DE-OBRA: 114,08% (HORA)

BDI: 25,00%

Composições Analíticas com Preço Unitário

Composição Auxiliar	100475	SINAPI	ARGAMASSA TRAÇO 1:3 (EM VOLUME DE CIMENTO E AREIA MÉDIA ÚMIDA) COM ADIÇÃO DE IMPERMEABILIZANTE, PREPARO MECÂNICO COM BETONEIRA 400 L. AF_08/2019	SEDI - SERVIÇOS DIVERSOS	m³	0,0515000	713,81	36,76		
Composição Auxiliar	101616	SINAPI	PREPARO DE FUNDO DE VALA COM LARGURA MENOR QUE 1,5 M (ACERTO DO SOLO NATURAL). AF_08/2020	MOVT - MOVIMENTO DE TERRA	m²	0,4900000	5,45	2,67		
Composição Auxiliar	87316	SINAPI	ARGAMASSA TRAÇO 1:4 (EM VOLUME DE CIMENTO E AREIA GROSSA ÚMIDA) PARA CHAPISCO CONVENCIONAL, PREPARO MECÂNICO COM BETONEIRA 400 L. AF_08/2019	SEDI - SERVIÇOS DIVERSOS	m³	0,0069000	450,42	3,10		
Composição Auxiliar	88309	SINAPI	PEDREIRO COM ENCARGOS COMPLEMENTARES	SEDI - SERVIÇOS DIVERSOS	H	2,3668000	23,90	56,56		
Composição Auxiliar	88316	SINAPI	SERVENTE COM ENCARGOS COMPLEMENTARES	SEDI - SERVIÇOS DIVERSOS	H	1,8596000	18,72	34,81		
Composição Auxiliar	94970	SINAPI	CONCRETO FCK = 20MPA, TRAÇO 1:2,7:3 (EM MASSA SECA DE CIMENTO/ AREIA MÉDIA/ BRITA 1) - PREPARO MECÂNICO COM BETONEIRA 600 L. AF_05/2021	FUES - FUNDAÇÕES E ESTRUTURAS	m³	0,0419000	435,87	18,26		
Composição Auxiliar	97734	SINAPI	PEÇA RETANGULAR PRÉ-MOLDADA, VOLUME DE CONCRETO DE 10 A 30 LITROS, TAXA DE AÇO APROXIMADA DE 30KG/M³. AF_01/2018	FUES - FUNDAÇÕES E ESTRUTURAS	m³	0,0252000	2.706,43	68,20		
Insumo	2692	SINAPI	DESMOLDANTE PROTETOR PARA FORMAS DE MADEIRA, DE BASE OLEOSA EMULSIONADA EM AGUA	Material	L	0,0041000	7,85	0,03		
Insumo	4491	SINAPI	PONTELETE *7,5 X 7,5* CM EM PINUS, MISTA OU EQUIVALENTE DA REGIAO - BRUTA	Material	M	0,0888000	11,76	1,04		
Insumo	4517	SINAPI	SARRAFO *2,5 X 7,5* CM EM PINUS, MISTA OU EQUIVALENTE DA REGIAO - BRUTA	Material	M	0,1056000	4,11	0,43		
Insumo	5069	SINAPI	PREGO DE AÇO POLIDO COM CABECA 17 X 27 (2 1/2 X 11)	Material	KG	0,0094000	23,59	0,22		
Insumo	6193	SINAPI	TABUA NAO APARELHADA *2,5 X 20* CM, EM MACARANDUBA, ANGELIM OU EQUIVALENTE DA REGIAO - BRUTA	Material	M	0,3312000	22,04	7,29		
Insumo	7258	SINAPI	TIJOLO CERAMICO MACICO COMUM *5 X 10 X 20* CM (L X A X C)	Material	UN	61,4307000	0,73	44,84		
					MO sem LS =>	50,50	LS =>	57,61	MO com LS =>	108,11
					Valor do BDI =>	68,55	Valor com BDI =>			342,76

14.7	Código	Banco	Descrição	Tipo	Und	Quant.	Valor Unit	Total
Composição	98082	SINAPI	TANQUE SÉPTICO RETANGULAR, EM ALVENARIA COM BLOCOS DE CONCRETO, DIMENSÕES INTERNAS: 1.0 X 2,0 X H=1,4 M, VOLUME ÚTIL: 2000 L (PARA 5 CONTRIBUINTES). AF_12/2020	INHI - INSTALAÇÕES HIDROS SANITÁRIAS	UN	1,0000000	3.322,78	3.322,78
Composição Auxiliar	101624	SINAPI	PREPARO DE FUNDO DE VALA COM LARGURA MAIOR OU IGUAL A 1,5 M E MENOR QUE 2,5 M, COM CAMADA DE BRITA, LANÇAMENTO MECANIZADO. AF_08/2020	MOVT - MOVIMENTO DE TERRA	m³	0,2990000	162,73	48,65
Composição Auxiliar	5678	SINAPI	RETROESCAVADEIRA SOBRE RODAS COM CARREGADEIRA, TRAÇÃO 4X4, POTÊNCIA LÍQ. 88 HP, CAÇAMBA CARREG. CAP. MÍN. 1 M3, CAÇAMBA RETRO CAP. 0,26 M3, PESO OPERACIONAL MÍN. 6.674 KG, PROFUNDIDADE ESCAVAÇÃO MÁX. 4,37 M - CHP DIURNO. AF_06/2014	CHOR - CUSTOS HORÁRIOS DE MÁQUINAS E EQUIPAMENTOS	CHP	0,0705000	139,35	9,82
Composição Auxiliar	5679	SINAPI	RETROESCAVADEIRA SOBRE RODAS COM CARREGADEIRA, TRAÇÃO 4X4, POTÊNCIA LÍQ. 88 HP, CAÇAMBA CARREG. CAP. MÍN. 1 M3, CAÇAMBA RETRO CAP. 0,26 M3, PESO OPERACIONAL MÍN. 6.674 KG, PROFUNDIDADE ESCAVAÇÃO MÁX. 4,37 M - CHI DIURNO. AF_06/2014	CHOR - CUSTOS HORÁRIOS DE MÁQUINAS E EQUIPAMENTOS	CHI	0,1437000	55,85	8,02
Composição Auxiliar	87316	SINAPI	ARGAMASSA TRAÇO 1:4 (EM VOLUME DE CIMENTO E AREIA GROSSA ÚMIDA) PARA CHAPISCO CONVENCIONAL, PREPARO MECÂNICO COM BETONEIRA 400 L. AF_08/2019	SEDI - SERVIÇOS DIVERSOS	m³	0,0882000	450,42	39,72
Composição Auxiliar	88309	SINAPI	PEDREIRO COM ENCARGOS COMPLEMENTARES	SEDI - SERVIÇOS DIVERSOS	H	21,9942000	23,90	525,66
Composição Auxiliar	88316	SINAPI	SERVENTE COM ENCARGOS COMPLEMENTARES	SEDI - SERVIÇOS DIVERSOS	H	17,2812000	18,72	323,50
Composição Auxiliar	88628	SINAPI	ARGAMASSA TRAÇO 1:3 (EM VOLUME DE CIMENTO E AREIA MÉDIA ÚMIDA), PREPARO MECÂNICO COM BETONEIRA 400 L. AF_08/2019	SEDI - SERVIÇOS DIVERSOS	m³	0,4747000	545,66	259,02
Composição Auxiliar	89993	SINAPI	GRAUTEAMENTO VERTICAL EM ALVENARIA ESTRUTURAL. AF_09/2021	FUES - FUNDAÇÕES E ESTRUTURAS	m³	0,1046000	956,33	100,03
Composição Auxiliar	89995	SINAPI	GRAUTEAMENTO DE CINTA SUPERIOR OU DE VERGA EM ALVENARIA ESTRUTURAL. AF_09/2021	FUES - FUNDAÇÕES E ESTRUTURAS	m³	0,1046000	924,23	96,67
Composição Auxiliar	89996	SINAPI	ARMAÇÃO VERTICAL DE ALVENARIA ESTRUTURAL; DIÂMETRO DE 10,0 MM. AF_09/2021	FUES - FUNDAÇÕES E ESTRUTURAS	KG	3,4552000	11,85	40,94
Composição Auxiliar	89998	SINAPI	ARMAÇÃO DE CINTA DE ALVENARIA ESTRUTURAL; DIÂMETRO DE 10,0 MM. AF_09/2021	FUES - FUNDAÇÕES E ESTRUTURAS	KG	4,1956000	11,39	47,78
Composição Auxiliar	92767	SINAPI	ARMAÇÃO DE LAJE DE ESTRUTURA CONVENCIONAL DE CONCRETO ARMADO UTILIZANDO AÇO CA-60 DE 4,2 MM - MONTAGEM. AF_06/2022	FUES - FUNDAÇÕES E ESTRUTURAS	KG	20,0124000	16,10	322,19
Composição Auxiliar	94970	SINAPI	CONCRETO FCK = 20MPA, TRAÇO 1:2,7:3 (EM MASSA SECA DE CIMENTO/ AREIA MÉDIA/ BRITA 1) - PREPARO MECÂNICO COM BETONEIRA 600 L. AF_05/2021	FUES - FUNDAÇÕES E ESTRUTURAS	m³	0,7539000	435,87	328,60
Composição Auxiliar	97735	SINAPI	PEÇA RETANGULAR PRÉ-MOLDADA, VOLUME DE CONCRETO DE 30 A 100 LITROS, TAXA DE AÇO APROXIMADA DE 30KG/M³. AF_01/2018	FUES - FUNDAÇÕES E ESTRUTURAS	m³	0,2352000	2.255,60	530,51
Insumo	660	SINAPI	CANALETA DE CONCRETO 19 X 19 X 19 CM (CLASSE C - NBR 6136)	Material	UN	35,7000000	2,88	102,81
Insumo	2692	SINAPI	DESMOLDANTE PROTETOR PARA FORMAS DE MADEIRA, DE BASE OLEOSA EMULSIONADA EM AGUA	Material	L	0,0194000	7,85	0,15
Insumo	4491	SINAPI	PONTELETE *7,5 X 7,5* CM EM PINUS, MISTA OU EQUIVALENTE DA REGIAO - BRUTA	Material	M	0,4218000	11,76	4,96

LOTE V - COMPOSIÇÕES DE CUSTO UNITÁRIO - UBS COM 01 CONSULTÓRIO

PROponente: PREFEITURA MUNICIPAL DE CARUTAPERA

Obra: CONSTRUÇÃO DE UNIDADE BÁSICA DE SAÚDE COM 01 CONSULTÓRIO

Local: POV. ESTIVA, CARUTAPERA - MA

REF. SINAPI - 02/23 - MARANHÃO / ORSE - 12/22 / SEINFRA - 027 / SBC - 02/23 - MARANHÃO

ENCARGOS SOCIAIS SOBRE PREÇO DE MÃO-DE-OBRA: 114,08% (HORA)


BDI: 25,00%

Composições Analíticas com Preço Unitário

Insumo	Código	Banco	Descrição	Material	Und	Quant.	Valor Unit	Total			
Insumo	4517	SINAPI	SARRAFO *2,5 X 7,5* CM EM PINUS, MISTA OU EQUIVALENTE DA REGIAO - BRUTA	Material	M	0,5016000	4,11	2,06			
Insumo	5069	SINAPI	PREGO DE AÇO POLIDO COM CABECA 17 X 27 (2 1/2 X 11)	Material	KG	0,0445000	23,59	1,04			
Insumo	6193	SINAPI	TABUA NAO APARELHADA *2,5 X 20* CM, EM MACARANDUBA, ANGELIM OU EQUIVALENTE DA REGIAO - BRUTA	Material	M	1,5732000	22,04	34,67			
Insumo	25067	SINAPI	BLOCO DE CONCRETO ESTRUTURAL 19 X 19 X 39 CM, FBK 4,5 MPA (NBR 6136)	Material	UN	106,8938000	4,64	495,98			
						MO sem LS =>	510,60	LS =>	582,50	MO com LS =>	1.093,10
						Valor do BDI =>	830,69	Valor com BDI =>			4.153,47

14.8	Código	Banco	Descrição	Tipo	Und	Quant.	Valor Unit	Total			
Composição	98062	SINAPI	SUMIDOURO CIRCULAR, EM CONCRETO PRÉ-MOLDADO, DIÂMETRO INTERNO = 1,88 M, ALTURA INTERNA = 2,00 M, ÁREA DE INFILTRAÇÃO: 13,1 M² (PARA 5 CONTRIBUINTES). AF_12/2020_PA	INHI - INSTALAÇÕES HIDROS SANITÁRIAS	UN	1,0000000	3.233,25	3.233,25			
Composição Auxiliar	100475	SINAPI	ARGAMASSA TRAÇO 1:3 (EM VOLUME DE CIMENTO E AREIA MÉDIA ÚMIDA) COM ADIÇÃO DE IMPERMEABILIZANTE, PREPARO MECÂNICO COM BETONEIRA 400 L. AF_08/2019	SEDI - SERVIÇOS DIVERSOS	m³	0,0146000	713,81	10,42			
Composição Auxiliar	101624	SINAPI	PREPARO DE FUNDO DE VALA COM LARGURA MAIOR OU IGUAL A 1,5 M E MENOR QUE 2,5 M, COM CAMADA DE BRITA, LANÇAMENTO MECANIZADO. AF_08/2020	MOV - MOVIMENTO DE TERRA	m³	0,3733000	162,73	60,74			
Composição Auxiliar	5678	SINAPI	RETROESCAVADEIRA SOBRE RODAS COM CARREGADEIRA, TRAÇÃO 4X4, POTÊNCIA LÍQ. 88 HP, CAÇAMBA CARREG. CAP. MÍN. 1 M3, CAÇAMBA RETRO CAP. 0,26 M3, PESO OPERACIONAL MÍN. 6.674 KG, PROFUNDIDADE ESCAVAÇÃO MÁX. 4,37 M - CHP DIURNO. AF_06/2014	CHOR - CUSTOS HORÁRIOS DE MÁQUINAS E EQUIPAMENTOS	CHP	0,4019000	139,35	56,00			
Composição Auxiliar	5679	SINAPI	RETROESCAVADEIRA SOBRE RODAS COM CARREGADEIRA, TRAÇÃO 4X4, POTÊNCIA LÍQ. 88 HP, CAÇAMBA CARREG. CAP. MÍN. 1 M3, CAÇAMBA RETRO CAP. 0,26 M3, PESO OPERACIONAL MÍN. 6.674 KG, PROFUNDIDADE ESCAVAÇÃO MÁX. 4,37 M - CHI DIURNO. AF_06/2014	CHOR - CUSTOS HORÁRIOS DE MÁQUINAS E EQUIPAMENTOS	CHI	0,8190000	55,85	45,74			
Composição Auxiliar	88309	SINAPI	PEDREIRO COM ENCARGOS COMPLEMENTARES	SEDI - SERVIÇOS DIVERSOS	H	1,0449000	23,90	24,97			
Composição Auxiliar	88316	SINAPI	SERVENTE COM ENCARGOS COMPLEMENTARES	SEDI - SERVIÇOS DIVERSOS	H	0,8210000	18,72	15,36			
Composição Auxiliar	97738	SINAPI	PEÇA CIRCULAR PRÉ-MOLDADA, VOLUME DE CONCRETO DE 10 A 30 LITROS, TAXA DE FIBRA DE POLIPROPILENO APROXIMADA DE 6 KG/M³. AF_01/2018_PS	FUES - FUNDAÇÕES E ESTRUTURAS	m³	0,0154000	5.143,79	79,21			
Composição Auxiliar	97740	SINAPI	PEÇA CIRCULAR PRÉ-MOLDADA, VOLUME DE CONCRETO ACIMA DE 100 LITROS, TAXA DE AÇO APROXIMADA DE 30KG/M³. AF_01/2018	FUES - FUNDAÇÕES E ESTRUTURAS	m³	0,2373000	2.118,75	502,77			
Insumo	43446	SINAPI	ANEL EM CONCRETO ARMADO, PERFURADO, PARA FOSSAS SEPTICAS E SUMIDOUROS, SEM FUNDO, DIÂMETRO INTERNO DE 2,00 M E ALTURA DE 0,50 M	Material	UN	4,0000000	609,51	2.438,04			
						MO sem LS =>	97,86	LS =>	111,63	MO com LS =>	209,49
						Valor do BDI =>	808,31	Valor com BDI =>			4.041,56

14.9	Código	Banco	Descrição	Tipo	Und	Quant.	Valor Unit	Total
Composição	102622	SINAPI	CAIXA D'ÁGUA EM POLIETILENO, 500 LITROS (INCLUSOS TUBOS, CONEXÕES E TORNEIRA DE BÓIA) - FORNECIMENTO E INSTALAÇÃO. AF_06/2021	INHI - INSTALAÇÕES HIDROS SANITÁRIAS	UN	1,0000000	608,97	608,97
Composição Auxiliar	102591	SINAPI	FURO EM CAIXA D'ÁGUA COM ESPESSURA DE 2 ATÉ 5 MM E DIÂMETRO DE 25 MM. AF_06/2021	INHI - INSTALAÇÕES HIDROS SANITÁRIAS	UN	3,0000000	3,56	10,68
Composição Auxiliar	102593	SINAPI	FURO EM CAIXA D'ÁGUA COM ESPESSURA DE 2 ATÉ 5 MM E DIÂMETRO DE 32 MM. AF_06/2021	INHI - INSTALAÇÕES HIDROS SANITÁRIAS	UN	1,0000000	4,01	4,01
Composição Auxiliar	102605	SINAPI	CAIXA D'ÁGUA EM POLIETILENO, 500 LITROS - FORNECIMENTO E INSTALAÇÃO. AF_06/2021	INHI - INSTALAÇÕES HIDROS SANITÁRIAS	UN	1,0000000	277,09	277,09
Composição Auxiliar	94489	SINAPI	REGISTRO DE ESFERA, PVC, SOLDÁVEL, COM VOLANTE, DN 25 MM - FORNECIMENTO E INSTALAÇÃO. AF_08/2021	INHI - INSTALAÇÕES HIDROS SANITÁRIAS	UN	2,0000000	34,32	68,64
Composição Auxiliar	94490	SINAPI	REGISTRO DE ESFERA, PVC, SOLDÁVEL, COM VOLANTE, DN 32 MM - FORNECIMENTO E INSTALAÇÃO. AF_08/2021	INHI - INSTALAÇÕES HIDROS SANITÁRIAS	UN	1,0000000	51,84	51,84
Composição Auxiliar	94648	SINAPI	TUBO, PVC, SOLDÁVEL, DN 25 MM, INSTALADO EM RESERVAÇÃO DE ÁGUA DE EDIFICAÇÃO QUE POSSUA RESERVATÓRIO DE FIBRA/FIBROCIMENTO FORNECIMENTO E INSTALAÇÃO. AF_06/2016	INHI - INSTALAÇÕES HIDROS SANITÁRIAS	M	1,4000000	9,79	13,70
Composição Auxiliar	94649	SINAPI	TUBO, PVC, SOLDÁVEL, DN 32 MM, INSTALADO EM RESERVAÇÃO DE ÁGUA DE EDIFICAÇÃO QUE POSSUA RESERVATÓRIO DE FIBRA/FIBROCIMENTO FORNECIMENTO E INSTALAÇÃO. AF_06/2016	INHI - INSTALAÇÕES HIDROS SANITÁRIAS	M	0,8500000	14,71	12,50
Composição Auxiliar	94672	SINAPI	JOELHO 90 GRAUS COM BUCHA DE LATÃO, PVC, SOLDÁVEL, DN 25 MM, X 3/4" INSTALADO EM RESERVAÇÃO DE ÁGUA DE EDIFICAÇÃO QUE POSSUA RESERVATÓRIO DE FIBRA/FIBROCIMENTO FORNECIMENTO E INSTALAÇÃO. AF_06/2016	INHI - INSTALAÇÕES HIDROS SANITÁRIAS	UN	2,0000000	8,60	17,20
Composição Auxiliar	94674	SINAPI	JOELHO 90 GRAUS, PVC, SOLDÁVEL, DN 32 MM INSTALADO EM RESERVAÇÃO DE ÁGUA DE EDIFICAÇÃO QUE POSSUA RESERVATÓRIO DE FIBRA/FIBROCIMENTO FORNECIMENTO E INSTALAÇÃO. AF_06/2016	INHI - INSTALAÇÕES HIDROS SANITÁRIAS	UN	1,0000000	8,60	8,60


JEAN ALMEIDA NASCIMENTO
 Engenheiro Civil
 CREX Nº 1113327600

LOTE V - COMPOSIÇÕES DE CUSTO UNITÁRIO - UBS COM 01 CONSULTÓRIO

PROPONENTE: PREFEITURA MUNICIPAL DE CARUTAPERA

OBRA: CONSTRUÇÃO DE UNIDADE BÁSICA DE SAÚDE COM 01 CONSULTÓRIO

LOCAL: POV. ESTIVA, CARUTAPERA - MA

REF. SINAPI - 02/23 - MARANHÃO / ORSE - 12/22 / SEINFRA - 027 / SBC - 02/23 - MARANHÃO

ENCARGOS SOCIAIS SOBRE PREÇO DE MÃO-DE-OBRA: 114,08% (HORA)

BDI: 25,00%

Composições Analíticas com Preço Unitário

Composição Auxiliar	Código	Banco	Descrição	Tipo	Und	Quant.	Valor Unit	Total		
Composição Auxiliar	94688	SINAPI	TÊ, PVC, SOLDÁVEL, DN 25 MM INSTALADO EM RESERVAÇÃO DE ÁGUA DE EDIFICAÇÃO QUE POSSUA RESERVATÓRIO DE FIBRA/FIBROCIMENTO FORNECIMENTO E INSTALAÇÃO. AF_06/2016	INHI - INSTALAÇÕES HIDROS SANITÁRIAS	UN	1,0000000	9,61	9,61		
Composição Auxiliar	94690	SINAPI	TÊ, PVC, SOLDÁVEL, DN 32 MM INSTALADO EM RESERVAÇÃO DE ÁGUA DE EDIFICAÇÃO QUE POSSUA RESERVATÓRIO DE FIBRA/FIBROCIMENTO FORNECIMENTO E INSTALAÇÃO. AF_06/2016	INHI - INSTALAÇÕES HIDROS SANITÁRIAS	UN	1,0000000	12,14	12,14		
Composição Auxiliar	94703	SINAPI	ADAPTADOR COM FLANGE E ANEL DE VEDAÇÃO, PVC, SOLDÁVEL, DN 25 MM X 3/4, INSTALADO EM RESERVAÇÃO DE ÁGUA DE EDIFICAÇÃO QUE POSSUA RESERVATÓRIO DE FIBRA/FIBROCIMENTO FORNECIMENTO E INSTALAÇÃO. AF_06/2016	INHI - INSTALAÇÕES HIDROS SANITÁRIAS	UN	3,0000000	19,14	57,42		
Composição Auxiliar	94704	SINAPI	ADAPTADOR COM FLANGE E ANEL DE VEDAÇÃO, PVC, SOLDÁVEL, DN 32 MM X 1, INSTALADO EM RESERVAÇÃO DE ÁGUA DE EDIFICAÇÃO QUE POSSUA RESERVATÓRIO DE FIBRA/FIBROCIMENTO FORNECIMENTO E INSTALAÇÃO. AF_06/2016	INHI - INSTALAÇÕES HIDROS SANITÁRIAS	UN	1,0000000	25,25	25,25		
Composição Auxiliar	94796	SINAPI	TORNEIRA DE BOIA PARA CAIXA D'ÁGUA, ROSCÁVEL, 3/4" - FORNECIMENTO E INSTALAÇÃO. AF_08/2021	INHI - INSTALAÇÕES HIDROS SANITÁRIAS	UN	1,0000000	40,29	40,29		
					MO sem LS =>	35,70	LS =>	40,73	MO com LS =>	76,43
					Valor do BDI =>	152,24	Valor com BDI =>		761,21	

15.1	Código	Banco	Descrição	Tipo	Und	Quant.	Valor Unit	Total		
Composição	99802	SINAPI	LIMPEZA DE PISO CERÂMICO OU PORCELANATO COM VASSOURA A SECO. AF_04/2019	SEDI - SERVIÇOS DIVERSOS	m²	1,0000000	0,46	0,46		
Composição Auxiliar	88316	SINAPI	SERVENTE COM ENCARGOS COMPLEMENTARES	SEDI - SERVIÇOS DIVERSOS	H	0,0250000	18,72	0,46		
					MO sem LS =>	0,15	LS =>	0,18	MO com LS =>	0,33
					Valor do BDI =>	0,11	Valor com BDI =>		0,57	

15.2	Código	Banco	Descrição	Tipo	Und	Quant.	Valor Unit	Total		
Composição	99806	SINAPI	LIMPEZA DE REVESTIMENTO CERÂMICO EM PAREDE COM PANO ÚMIDO AF_04/2019	SEDI - SERVIÇOS DIVERSOS	m²	1,0000000	0,74	0,74		
Composição Auxiliar	88316	SINAPI	SERVENTE COM ENCARGOS COMPLEMENTARES	SEDI - SERVIÇOS DIVERSOS	H	0,0400000	18,72	0,74		
					MO sem LS =>	0,25	LS =>	0,28	MO com LS =>	0,53
					Valor do BDI =>	0,18	Valor com BDI =>		0,92	

15.3	Código	Banco	Descrição	Tipo	Und	Quant.	Valor Unit	Total		
Composição	99821	SINAPI	LIMPEZA DE JANELA DE VIDRO COM CAIXILHO EM AÇO/ALUMÍNIO/PVC. AF_04/2019	SEDI - SERVIÇOS DIVERSOS	m²	1,0000000	2,80	2,80		
Composição Auxiliar	88316	SINAPI	SERVENTE COM ENCARGOS COMPLEMENTARES	SEDI - SERVIÇOS DIVERSOS	H	0,0920000	18,72	1,72		
Insumo	5318	SINAPI	DILUENTE AGUARRAS	Material	L	0,0230000	20,35	0,46		
Insumo	44329	SINAPI	DETERGENTE NEUTRO USO GERAL, CONCENTRADO	Material	L	0,0060000	12,58	0,07		
Insumo	44331	SINAPI	LIMPA VIDROS COM PULVERIZADOR	Material	L	0,0110000	50,13	0,55		
					MO sem LS =>	0,57	LS =>	0,65	MO com LS =>	1,22
					Valor do BDI =>	0,70	Valor com BDI =>		3,50	

LOTE V - CRONOGRAMA FÍSICO-FINANCEIRO - UBS COM 01 CONSULTÓRIO

PROPONENTE: PREFEITURA MUNICIPAL DE CARUTAPERA
OBRA: CONSTRUÇÃO DE UNIDADE BÁSICA DE SAÚDE COM 01 CONSULTÓRIO
LOCAL: POV. ESTIVA, CARUTAPERA - MA
 REF. SINAPI - 02/23 - MARANHÃO / ORSE - 12/22 / SEINFRA - 027 / SBC - 02/23 - MARANHÃO
 ENCARGOS SOCIAIS SOBRE PREÇO DE MÃO-DE-OBRA: 114,08% (HORA)

ITEM	DESCRIÇÃO	VALOR c/ BDI (R\$)	PESO (%)	PRAZO EM DIAS						
				30	60	90	120	150	180	
1	SERVIÇOS PRELIMINARES	2.990,46	2,87	2.990,46	-	-	-	-	-	-
				100%						
2	MOVIMENTO DE TERRA	2.628,53	2,52	2.628,53	-	-	-	-	-	-
				100,00%						
3	INFRAESTRUTURA: FUNDAÇÕES	9.029,70	8,66	2.708,91	6.320,79	-	-	-	-	-
				30%	70%					
4	SUPERESTRUTURA	10.367,64	9,94	-	5.183,82	5.183,82	-	-	-	-
					50%	50%				
5	ALVENARIA	12.647,06	12,12	-	6.323,53	6.323,53	-	-	-	-
					50%	50%				
6	COBERTURA	12.937,95	12,40	-	-	3.881,39	9.056,57	-	-	-
						30%	70%			
7	REVESTIMENTOS EM PAREDES	16.301,23	15,63	-	4.890,37	6.520,49	4.890,37	-	-	-
					30%	40%	30%			
8	REVESTIMENTOS EM PISOS	3.135,24	3,01	-	-	1.254,10	1.881,14	-	-	-
						40%	60%			
9	PAVIMENTAÇÕES	2.307,18	2,21	-	-	922,87	1.384,31	-	-	-
						40%	60%			
10	PINTURAS	9.241,29	8,86	-	-	-	-	-	-	9.241,29
										100%
11	ESQUADRIAS	3.904,35	3,74	-	-	-	780,87	3.123,48	-	-
							20%	80%		
12	BANCADAS, LOUÇAS E METAIS	3.371,67	3,23	-	-	-	-	3.371,67	-	-
								100%		
13	INSTALAÇÕES ELÉTRICAS	4.598,35	4,41	-	919,67	1.379,51	1.379,51	919,67	-	-
					20%	30%	30%	20%		
14	INSTALAÇÕES HIDROSSANITÁRIAS	10.779,67	10,33	-	2.155,93	3.233,90	3.233,90	2.155,93	-	-
					20%	30%	30%	20%		
15	SERVIÇOS FINAIS	83,50	0,08	-	-	-	-	-	-	83,50
										100%
Valores Simples (R\$)		104.323,82		8.327,90	25.794,11	28.699,60	22.606,66	9.570,75	9.324,79	
Percentuais Simples (%)		100,00		7,98	24,73	27,51	21,67	9,17	8,94	
Valores Acumulados (R\$)				8.327,90	34.122,01	62.821,61	85.428,28	94.999,03	104.323,82	
Percentuais Acumulados (%)				7,98	32,71	60,22	81,89	91,06	100,00	

Cento e Quatro Mil, Trezentos e Vinte e Três Reais e Oitenta e Dois Centavos

LOTE V - CURVA ABC DE SERVIÇOS

PROPOSNTE: PREFEITURA MUNICIPAL DE CARUTAPERÁ

OBRA: CONSTRUÇÃO DE UNIDADE BÁSICA DE SAÚDE COM 01 CONSULTÓRIO

LOCAL: POV. ESTIVA, CARUTAPERÁ - MA

REF. SINAPI - 02/23 - MARANHÃO / ORSE - 12/22 / SEINFRA - 027 / SBC - 02/23 - MARANHÃO

ENCARGOS SOCIAIS SOBRE PREÇO DE MÃO-DE-OBRA: 114,08% (HORA)

DESCRIÇÃO	SOMA TOTAL	SOMA PORCENTAGEM	ACUMULADO	CLASSIFICAÇÃO
ALVENARIA DE VEDAÇÃO DE BLOCOS CERÂMICOS FURADOS NA HORIZONTAL DE 9X19X19 CM (ESPESSURA 9 CM) E ARGAMASSA DE ASSENTAMENTO COM PREPARO EM BETONEIRA. AF_12/2021	11.353,44	10,88%	10,88%	A
MASSA ÚNICA, PARA RECEBIMENTO DE PINTURA, EM ARGAMASSA TRAÇO 1:2:8, PREPARO MECÂNICO COM BETONEIRA 400L, APLICADA MANUALMENTE EM FACES INTERNAS DE PAREDES, ESPESSURA DE 20MM, COM EXECUÇÃO DE TALISCAS. AF_06/2014	9.136,20	8,76%	19,64%	A
REVESTIMENTO CERÂMICO PARA PISO COM PLACAS TIPO ESMALTADA EXTRA DE DIMENSÕES 45X45 CM APLICADA EM AMBIENTES DE ÁREA ENTRE 5 M2 E 10 M2. AF_06/2014	7.659,79	7,34%	26,98%	A
APLICAÇÃO MANUAL DE MASSA ACRÍLICA EM PAREDES EXTERNAS DE CASAS, DUAS DEMÃOS. AF_05/2017	5.063,42	4,85%	31,84%	A
TANQUE SÉPTICO RETANGULAR, EM ALVENARIA COM BLOCOS DE CONCRETO, DIMENSÕES INTERNAS: 1,0 X 2,0 X H=1,4 M, VOLUME ÚTIL: 2000 L (PARA 5 CONTRIBUINTES). AF_12/2020	4.153,47	3,98%	35,82%	A
SUMIDOURO CIRCULAR, EM CONCRETO PRÉ-MOLDADO, DIÂMETRO INTERNO = 1,88 M, ALTURA INTERNA = 2,00 M, ÁREA DE INFILTRAÇÃO: 13,1 M² (PARA 5 CONTRIBUINTES). AF_12/2020_PA	4.041,56	3,87%	39,69%	A
TRAMA DE MADEIRA COMPOSTA POR RIPAS, CAIBROS E TERÇAS PARA TELHADOS DE ATÉ 2 ÁGUAS PARA TELHA CERÂMICA CAPA-CANAL, INCLUSO TRANSPORTE VERTICAL. AF_07/2019	3.534,29	3,39%	43,08%	A
FORRO DE PVC, LISO, PARA AMBIENTES COMERCIAIS, INCLUSIVE ESTRUTURA DE FIXAÇÃO. AF_05/2017_PS	3.345,91	3,21%	46,29%	A
MONTAGEM E DESMONTAGEM DE FORMA PARA VIGAS, EM CHAPA DE MADEIRA PLASTIFICADA COM REAPROVEITAMENTO	3.320,24	3,18%	49,47%	A
APLICAÇÃO MANUAL DE PINTURA COM TINTA LÁTEX ACRÍLICA EM PAREDES, DUAS DEMÃOS. AF_06/2014	3.295,44	3,16%	52,63%	A
PINGADEIRA CONCRETO PARA TOPO DE MUROS 0,10M	2.643,60	2,53%	55,16%	A
MONTAGEM E DESMONTAGEM DE FÓRMA DE PILARES RETANGULARES E ESTRUTURAS SIMILARES, PÉ-DIREITO SIMPLES, EM CHAPA DE MADEIRA COMPENSADA PLASTIFICADA, 14 UTILIZAÇÕES. AF_09/2020	2.262,33	2,17%	57,33%	A
FABRICAÇÃO, MONTAGEM E DESMONTAGEM DE FÓRMA PARA VIGA BALDRAME, EM MADEIRA SERRADA, E=25 MM, 4 UTILIZAÇÕES. AF_06/2017	2.242,24	2,15%	59,48%	A
KIT DE PORTA DE MADEIRA PARA PINTURA, SEMI-OCA (LEVE OU MÉDIA), PADRÃO MÉDIO, 70X210CM, ESPESSURA DE 3,5CM, ITENS INCLUSOS: DOBRADICAS, MONTAGEM E INSTALAÇÃO DO BATENTE, SEM FECHADURA - FORNECIMENTO E INSTALAÇÃO. AF_12/2019	2.085,06	2,00%	61,48%	A
LOCAÇÃO CONVENCIONAL DE OBRA, UTILIZANDO GABARITO DE TÁBUAS CORRIDAS PONTALETADAS A CADA 2,00M - 2 UTILIZAÇÕES. AF_10/2018	2.052,96	1,97%	63,45%	A
CHAPISCO APLICADO EM ALVENARIA (COM PRESENÇA DE VÃOS) E ESTRUTURAS DE CONCRETO DE FACHADA, COM COLHER DE PEDREIRO. ARGAMASSA TRAÇO 1:3 COM PREPARO EM BETONEIRA 400L. AF_10/2022	2.033,64	1,95%	65,40%	A
FABRICAÇÃO, MONTAGEM E DESMONTAGEM DE FÓRMA PARA SAPATA, EM MADEIRA SERRADA, E=25 MM, 4 UTILIZAÇÕES. AF_06/2017	1.665,16	1,60%	66,99%	A
EXECUÇÃO DE PASSEIO (CALÇADA) OU PISO DE CONCRETO COM CONCRETO MOLDADO IN LOCO, USINADO, ACABAMENTO CONVENCIONAL, ESPESSURA 6 CM, ARMADO. AF_08/2022	1.356,02	1,30%	68,29%	A
TELHAMENTO COM TELHA CERÂMICA CAPA-CANAL, TIPO PLAN, COM ATÉ 2 ÁGUAS, INCLUSO TRANSPORTE VERTICAL.	1.341,90	1,29%	69,58%	A
ESCAVAÇÃO MANUAL DE VALA COM PROFUNDIDADE MENOR OU IGUAL A 1,30 M. AF_02/2021	1.322,40	1,27%	70,85%	A
CONCRETAGEM DE VIGAS E LAJES, FCK=25 MPA, PARA LAJES MACIÇAS OU NERVURADAS COM USO DE BOMBA - LANÇAMENTO, ADENSAMENTO E ACABAMENTO. AF_02/2022	1.315,27	1,26%	72,11%	A
VASO SANITÁRIO SIFONADO COM CAIXA ACOPLADA LOUÇA BRANCA - PADRÃO MÉDIO, INCLUSO ENGATE FLEXÍVEL EM METAL CROMADO, 1/2 X 40CM - FORNECIMENTO E INSTALAÇÃO. AF_01/2020	1.294,02	1,24%	73,35%	A
CONCRETAGEM DE PILARES, FCK = 25 MPA, COM USO DE BOMBA - LANÇAMENTO, ADENSAMENTO E ACABAMENTO. AF_02/2022	1.267,00	1,21%	74,56%	A
ARMAÇÃO DE PILAR OU VIGA DE ESTRUTURA CONVENCIONAL DE CONCRETO ARMADO UTILIZANDO AÇO CA-60 DE 5,0 MM - MONTAGEM. AF_06/2022	1.252,80	1,20%	75,76%	A
JANELA DE ALUMÍNIO DE CORRER COM 2 FOLHAS PARA VIDROS, COM VIDROS, BATENTE, ACABAMENTO COM ACETATO OU BRILHANTE E FERRAGENS. EXCLUSIVE ALIZAR E CONTRAMARCO. FORNECIMENTO E INSTALAÇÃO. - 1,20X1,00	1.105,58	1,06%	76,82%	A
ARMAÇÃO DE BLOCO, VIGA BALDRAME OU SAPATA UTILIZANDO AÇO CA-50 DE 8 MM - MONTAGEM. AF_06/2017	1.096,82	1,05%	77,87%	A
CONCRETAGEM DE SAPATAS, FCK 30 MPA, COM USO DE BOMBA ? LANÇAMENTO, ADENSAMENTO E ACABAMENTO. AF_11/2016	1.071,85	1,03%	78,90%	A
CONCRETO FCK = 25MPA, TRAÇO 1:2,3:2,7 (EM MASSA SECA DE CIMENTO/ AREIA MÉDIA/ BRITA 1) - PREPARO MECÂNICO COM BETONEIRA 400 L. AF_05/2021	989,57	0,95%	79,85%	A
ARMAÇÃO DE PILAR OU VIGA DE ESTRUTURA CONVENCIONAL DE CONCRETO ARMADO UTILIZANDO AÇO CA-50 DE 8,0 MM - MONTAGEM. AF_06/2022	963,89	0,92%	80,77%	B
CONTRAPISO COM ARGAMASSA AUTONIVELANTE, APLICADO SOBRE LAJE, NÃO ADERIDO, ESPESSURA 3CM. AF_07/2021	951,16	0,91%	81,69%	B
PLACA DE OBRA EM LONA COM IMPRESSÃO DIGITAL 1,50 X 2,00M, INCLUSIVE ESTRUTURA EM METALON 20 X 20CM E ESCORAMENTO, INSTALADA - REV 02 - 09/2021	937,50	0,90%	82,58%	B
LAVATÓRIO LOUÇA BRANCA SUSPENSO, 29,5 X 39CM OU EQUIVALENTE, PADRÃO POPULAR, INCLUSO SIFÃO TIPO GARRAFA EM PVC, VÁLVULA E ENGATE FLEXÍVEL 30CM EM PLÁSTICO E TORNEIRA CROMADA DE MESA, PADRÃO POPULAR - FORNECIMENTO E INSTALAÇÃO. AF_01/2020	931,89	0,89%	83,48%	B
CALHA EM CHAPA DE AÇO GALVANIZADO NÚMERO 24, DESENVOLVIMENTO DE 33 CM, INCLUSO TRANSPORTE VERTICAL. AF_07/2019	873,24	0,84%	84,31%	B
ARMAÇÃO DE AÇO CA-50 Ø 10MM; INCLUSO FORNECIMENTO, CORTE, DOBRA E COLOCAÇÃO	829,31	0,79%	85,11%	B
CAIXA D'ÁGUA EM POLIETILENO, 500 LITROS (INCLUSOS TUBOS, CONEXÕES E TORNEIRA DE BÓIA) - FORNECIMENTO E INSTALAÇÃO. AF_06/2021	761,21	0,73%	85,84%	B
PEITÓRIAL LINEAR EM GRANITO OU MÁRMORE, L = 15CM, COMPRIMENTO DE ATÉ 2M, ASSENTADO COM ARGAMASSA 1:6 COM ADITIVO. AF_11/2020	724,50	0,69%	86,53%	B
ARMAÇÃO DE AÇO CA-60 Ø 5,0MM; INCLUSO FORNECIMENTO, CORTE, DOBRA E COLOCAÇÃO	717,90	0,69%	87,22%	B
PONTO DE CONSUMO TERMINAL DE ÁGUA FRIA (SUBRAMAL) COM TUBULAÇÃO DE PVC, DN 25 MM, INSTALADO EM RAMAL DE ÁGUA, INCLUSOS RASGO E CHUMBAMENTO EM ALVENARIA. AF_12/2014	637,32	0,61%	87,83%	B
REATERRO MANUAL APOILOADO COM SOQUETE. AF_10/2017	634,54	0,61%	88,44%	B
ATERRO MANUAL PARA NIVELAMENTO DO LOTE COM AREIA PARA ATERRO	607,75	0,58%	89,02%	B
SOLEIRA EM GRANITO, LARGURA 15 CM, ESPESSURA 2,0 CM. AF_09/2020	606,84	0,58%	89,60%	B
VERGA 10X10CM EM CONCRETO PRÉ-MOLDADO FCK=20MPA	601,99	0,58%	90,18%	B
APLICAÇÃO DE FUNDO SELADOR ACRÍLICO EM PAREDES, UMA DEMÃO. AF_06/2014	543,51	0,52%	90,70%	B
ELETRODUTO FLEXÍVEL CORRUGADO REFORÇADO, PVC, DN 25 MM (3/4"), PARA CIRCUITOS TERMINAIS, INSTALADO EM FORRO - FORNECIMENTO E INSTALAÇÃO	525,20	0,50%	91,21%	B
LUMINÁRIA DE EMBUTIR PLAFON 18W LED BRANCO FRIO 22,5X22,5	513,00	0,49%	91,70%	B
RUFO DE CONCRETO ARMADO FCK=20MPA L=30CM E H=5CM	479,11	0,46%	92,16%	B
CONTRAVERGA MOLDADA IN LOCO EM CONCRETO PARA VÃOS DE ATÉ 1,5 M DE COMPRIMENTO. AF_03/2016	471,60	0,45%	92,61%	B
QUADRO DE DISTRIBUIÇÃO DE ENERGIA EM CHAPA DE AÇO GALVANIZADO, DE EMBUTIR, COM BARRAMENTO TRIFÁSICO, PARA 12 DISJUNTORES DIN 100A - FORNECIMENTO E INSTALAÇÃO. AF_10/2020	462,08	0,44%	93,05%	B
JANELA DE ALUMÍNIO TIPO MAXIM-AR, COM VIDROS, BATENTE E FERRAGENS. EXCLUSIVE ALIZAR, ACABAMENTO E CONTRAMARCO. FORNECIMENTO E INSTALAÇÃO - 0,5X0,50	442,21	0,42%	93,48%	B
BANCADA EM GRANITO CINZA ANDORINHA - 1,20X0,40	421,26	0,40%	93,88%	B
ELETRODUTO FLEXÍVEL CORRUGADO REFORÇADO, PVC, DN 32 MM (1"), PARA CIRCUITOS TERMINAIS, INSTALADO EM FORRO - FORNECIMENTO E INSTALAÇÃO. AF_12/2015	380,00	0,36%	94,24%	B
TOMADA ALTA DE EMBUTIR (1 MÓDULO), 2P+T 10 A, INCLUINDO SUPORTE E PLACA - FORNECIMENTO E INSTALAÇÃO. AF_12/2015	379,60	0,36%	94,61%	B
TUBO DE PVC BRANCO PARA REDE COLETOIRA DE ESGOTO CONDOMINIAL DE PAREDE MACIÇA, DN 100 MM, JUNTA ELÁSTICA - FORNECIMENTO E ASSENTAMENTO. AF_01/2021	358,20	0,34%	94,95%	B
CAIXA ENTERRADA HIDRÁULICA RETANGULAR EM ALVENARIA COM TIJOLOS CERÂMICOS MACIÇOS, DIMENSÕES INTERNAS: 0,4X0,4X0,4 M PARA REDE DE ESGOTO. AF_12/2020	342,76	0,33%	95,28%	C
PINTURA TINTA DE ACABAMENTO (PIGMENTADA) ESMALTE SINTÉTICO FOSCO EM MADEIRA, 3 DEMÃOS. AF_01/2021	338,92	0,32%	95,60%	C

LOTE V - CURVA ABC DE SERVIÇOS

PROPOONENTE: PREFEITURA MUNICIPAL DE CARUTAPERA

OBRA: CONSTRUÇÃO DE UNIDADE BÁSICA DE SAÚDE COM 01 CONSULTÓRIO

LOCAL: POV. ESTIVA, CARUTAPERA - MA

REF. SINAPI - 02/23 - MARANHÃO / ORSE - 12/22 / SEINFRA - 027 / SBC - 02/23 - MARANHÃO

ENCARGOS SOCIAIS SOBRE PREÇO DE MÃO-DE-OBRA: 114,08% (HORA)

DESCRIÇÃO	SOMA TOTAL	SOMA PORCENTAGEM	ACUMULADO	CLASSIFICAÇÃO
TUBO PVC, SÉRIE R, ÁGUA PLUVIAL, DN 100 MM, FORNECIDO E INSTALADO EM CONDUTORES VERTICAIS DE ÁGUAS PLUVIAIS. AF_06/2022	333,98	0,32%	95,92%	C
CABO DE COBRE FLEXÍVEL ISOLADO, 1,5 MM ² , ANTI-CHAMA 450/750 V, PARA CIRCUITOS TERMINAIS - FORNECIMENTO E INSTALAÇÃO. AF_12/2015	327,00	0,31%	96,24%	C
ELETRODUTO RÍGIDO ROSCÁVEL, PVC, DN 50 MM (1 1/2"), PARA REDE ENTERRADA DE DISTRIBUIÇÃO DE ENERGIA ELÉTRICA - FORNECIMENTO E INSTALAÇÃO. AF_12/2021	312,90	0,30%	96,54%	C
ARMAÇÃO DE PILAR OU VIGA DE ESTRUTURA CONVENCIONAL DE CONCRETO ARMADO UTILIZANDO AÇO CA-50 DE 10,0 MM - MONTAGEM. AF_06/2022	311,81	0,30%	96,84%	C
PONTO DE ESGOTO COM TUBO DE PVC RÍGIDO SOLDÁVEL DE Ø 100 MM (VASO SANITÁRIO)	277,70	0,27%	97,10%	C
FECHADURA DE EMBUTIR COM CILINDRO, EXTERNA, COMPLETA, ACABAMENTO PADRÃO POPULAR, INCLUSO EXECUÇÃO DE FURO - FORNECIMENTO E INSTALAÇÃO. AF_12/2019	271,50	0,26%	97,36%	C
PONTO TOMADA AR CONDICIONADO	265,26	0,25%	97,62%	C
CABO DE COBRE FLEXÍVEL ISOLADO, 2,5 MM ² , ANTI-CHAMA 450/750 V, PARA CIRCUITOS TERMINAIS - FORNECIMENTO E INSTALAÇÃO. AF_12/2015	236,00	0,23%	97,84%	C
CAIXA ENTERRADA ELÉTRICA RETANGULAR, EM ALVENARIA COM BLOCOS DE CONCRETO, FUNDO COM BRITA, DIMENSÕES INTERNAS: 0,4X0,4X0,4 M. AF_12/2020	225,31	0,22%	98,06%	C
FIXAÇÃO (ENCUNHAMENTO) DE ALVENARIA DE VEDAÇÃO COM ARGAMASSA APLICADA COM COLHER. AF_03/2016	220,03	0,21%	98,27%	C
JOELHO 90 GRAUS, PVC, SÉRIE R, ÁGUA PLUVIAL, DN 100 MM, JUNTA ELÁSTICA, FORNECIDO E INSTALADO EM CONDUTORES VERTICAIS DE ÁGUAS PLUVIAIS. AF_06/2022	207,20	0,20%	98,47%	C
TOMADA BAIXA DE EMBUTIR (1 MÓDULO), 2P+T 10 A, INCLUINDO SUPORTE E PLACA - FORNECIMENTO E INSTALAÇÃO. AF_12/2015	199,20	0,19%	98,66%	C
INTERRUPTOR SIMPLES (2 MÓDULOS), 10A/250V, INCLUINDO SUPORTE E PLACA - FORNECIMENTO E INSTALAÇÃO. AF_12/2015	198,88	0,19%	98,85%	C
PONTO DE ESGOTO COM TUBO DE PVC RÍGIDO SOLDÁVEL DE Ø 40 MM (LAVATÓRIOS, MICTÓRIOS, RALOS SIFONADOS, ETC...)	191,30	0,18%	99,03%	C
CUMEIRA PARA TELHA CERÂMICA EMBOÇADA COM ARGAMASSA TRAÇO 1:2:9 (CIMENTO, CAL E AREIA) PARA TELHADOS COM ATÉ 2 ÁGUAS, INCLUSO TRANSPORTE VERTICAL. AF_07/2019	160,92	0,15%	99,19%	C
CABO DE COBRE FLEXÍVEL ISOLADO, 4 MM ² , ANTI-CHAMA 450/750 V, PARA CIRCUITOS TERMINAIS - FORNECIMENTO E INSTALAÇÃO. AF_12/2015	145,40	0,14%	99,33%	C
HASTE DE ATERRAMENTO 5/8 PARA SPDA - FORNECIMENTO E INSTALAÇÃO. AF_12/2017	105,15	0,10%	99,43%	C
LASTRO DE CONCRETO MAGRO (E=3,0 CM) - PREPARO MECÂNICO	91,15	0,09%	99,52%	C
DISJUNTOR TRIPOLAR TIPO DIN, CORRENTE NOMINAL DE 32A - FORNECIMENTO E INSTALAÇÃO. AF_10/2020	87,55	0,08%	99,60%	C
CAIXA RETANGULAR 4" X 2" BAIXA (0,30 M DO PISO), PVC, INSTALADA EM PAREDE - FORNECIMENTO E INSTALAÇÃO. AF_12/2015	71,76	0,07%	99,67%	C
CAIXA RETANGULAR 4" X 2" MÉDIA (1,30 M DO PISO), PVC, INSTALADA EM PAREDE - FORNECIMENTO E INSTALAÇÃO. AF_12/2015	70,12	0,07%	99,74%	C
CAIXA RETANGULAR 4" X 2" ALTA (2,00 M DO PISO), PVC, INSTALADA EM PAREDE - FORNECIMENTO E INSTALAÇÃO. AF_12/2015	64,72	0,06%	99,80%	C
REGULARIZAÇÃO E COMPACTAÇÃO DE SUBLEITO DE SOLO PREDOMINANTEMENTE ARENOSO. AF_11/2019	63,84	0,06%	99,86%	C
LIMPEZA DE REVESTIMENTO CERÂMICO EM PAREDE COM PANO ÚMIDO AF_04/2019	56,20	0,05%	99,91%	C
DISJUNTOR MONOPOLAR TIPO DIN, CORRENTE NOMINAL DE 25A - FORNECIMENTO E INSTALAÇÃO. AF_10/2020	29,22	0,03%	99,94%	C
FIXAÇÃO DE TUBOS VERTICAIS DE PPR DIÂMETROS MENORES OU IGUAIS A 40 MM COM ABRAÇADEIRA METÁLICA RÍGIDA TIPO D 1/2", FIXADA EM PERFILADO EM ALVENARIA. AF_05/2015	17,80	0,02%	99,96%	C
LIMPEZA DE PISO CERÂMICO OU PORCELANATO COM VASSOURA A SECO. AF_04/2019	17,15	0,02%	99,97%	C
TERMINAL DE VENTILAÇÃO SÉRIE NORMAL Ø 50MM, FORNECIMENTO E INSTALAÇÃO	16,15	0,02%	99,99%	C
LIMPEZA DE JANELA DE VIDRO COM CAIXILHO EM AÇO/ALUMÍNIO/PVC. AF_04/2019	10,15	0,01%	100,00%	C
Total Geral	104.323,82	100,00%		

LOTE V - COMPOSIÇÃO DO BDI - UBS COM 01 CONSULTÓRIO

PROPONENTE: PREFEITURA MUNICIPAL DE CARUTAPERA

OBRA: CONSTRUÇÃO DE UNIDADE BÁSICA DE SAÚDE COM 01 CONSULTÓRIO

LOCAL: POV. ESTIVA, CARUTAPERA - MA

REF. SINAPI - 02/23 - MARANHÃO / ORSE - 12/22 / SEINFRA - 027 / SBC - 02/23 - MARANHÃO

ENCARGOS SOCIAIS SOBRE PREÇO DE MÃO-DE-OBRA: 114,08% (HORA)

DISCRIMINAÇÃO		% INCIDENTE
1	ADMINISTRAÇÃO CENTRAL	
1.1	Administração local	3,00%
	SUB-TOTAL.....	3,00%
2	SEGURO + GARANTIA	
2.1	Seguros	0,80%
	SUB-TOTAL.....	0,80%
3	RISCOS	
4.1	Risco	0,97%
	SUB-TOTAL.....	0,97%
5	DESPESAS FINANCEIRAS	
5.1	Despesas financeiras referente capital de giro	0,59%
	SUB-TOTAL.....	0,59%
6	IMPOSTOS E TAXAS	
6.1	Cofins	3,00%
6.2	Imposto sobre serviços (ISS)	5,00%
6.3	Pis	0,65%
	SUB-TOTAL.....	8,65%
7	LUCRO OU BONIFICAÇÃO	
7.1	Lucro ou Bonificação	8,35%
	SUB-TOTAL.....	8,35%
TOTAL DO BDI (BONIFICAÇÕES E DESPESAS INDIRETAS)		25,00%

$$BDI = \frac{(1+AC+S+R+G)(1+DF)(1+L)}{1-l} - 1$$

Onde:

AC - taxa de administração central;	3,00%
S - taxa de seguros e garantias;	0,80%
R - taxa de riscos;	0,97%
DF - taxa de despesas financeiras;	0,59%
L - taxa de lucro/remuneração;	8,35%
l - taxa de incidência de impostos (PIS, COFINS, ISS E CPRB).	8,65%

* Fonte da composição, valores de referência e fórmula do BDI: ACÓRDÃO NS. 325/2007 E 2.369/2011 - TCU - Plenário

LOTE V - COMPOSIÇÃO DE ENCARGOS - UBS COM 01 CONSULTÓRIO

PROPONENTE: PREFEITURA MUNICIPAL DE CARUTAPERA

OBRA: CONSTRUÇÃO DE UNIDADE BÁSICA DE SAÚDE COM 01 CONSULTÓRIO

LOCAL: POV. ESTIVA, CARUTAPERA - MA

REF. SINAPI - 02/23 - MARANHÃO / ORSE - 12/22 / SEINFRA - 027 / SBC - 02/23 - MARANHÃO

ENCARGOS SOCIAIS SOBRE PREÇO DE MÃO-DE-OBRA: 114,08% (HORA)

ENCARGOS SOCIAIS SOBRE A MÃO DE OBRA

ITEM	DESCRIÇÃO	COM DESONERAÇÃO		SEM DESONERAÇÃO	
		HORISTA	MENSALISTA	HORISTA	MENSALISTA
CÓDIGO	DESCRIÇÃO	%	%	%	%
A1	INSS	0,00%	0,00%	20,00%	20,00%
A2	SESI	1,50%	1,50%	1,50%	1,50%
A3	SENAI	1,00%	1,00%	1,00%	1,00%
A4	INCRA	0,20%	0,20%	0,20%	0,20%
A5	SEBRAE	0,60%	0,60%	0,60%	0,60%
A6	Salário Educação	2,50%	2,50%	2,50%	2,50%
A7	Seguro Contra Acidentes de Trabalho	3,00%	3,00%	3,00%	3,00%
A8	FGTS	8,00%	8,00%	8,00%	8,00%
A9	SECONCI	1,00%	1,00%	1,00%	1,00%
A	Total	17,80%	17,80%	37,80%	37,80%
B1	Repouso Semanal Remunerado	17,88%	Não incide	17,88%	Não incide
B2	Feriados	3,95%	Não incide	3,95%	Não incide
B3	Auxílio - Enfermidade	0,87%	0,66%	0,87%	0,66%
B4	13º Salário	10,96%	8,33%	10,96%	8,33%
B5	Licença Paternidade	0,07%	0,05%	0,07%	0,05%
B6	Faltas Justificadas	0,73%	0,56%	0,73%	0,56%
B7	Dias de Chuvas	1,50%	Não incide	1,50%	Não incide
B8	Auxílio Acidente de Trabalho	0,11%	0,08%	0,11%	0,08%
B9	Férias Gozadas	11,11%	8,45%	11,11%	8,45%
B10	Salário Maternidade	0,04%	0,03%	0,04%	0,03%
B	Total	47,22%	18,16%	47,22%	18,16%
C1	Aviso Prévio Indenizado	4,55%	3,46%	4,55%	3,46%
C2	Aviso Prévio Trabalhado	0,11%	0,08%	0,11%	0,08%
C3	Férias Indenizadas	3,15%	2,40%	3,15%	2,40%
C4	Depósito Rescisão Sem Justa Causa	2,61%	1,99%	2,61%	1,99%
C5	Indenização Adicional	0,38%	0,29%	0,38%	0,29%
C	Total	10,80%	8,22%	10,80%	8,22%
D1	Reincidência de Grupo A sobre Grupo B	8,41%	3,23%	17,85%	6,86%
D2	Reincidência de Grupo A sobre Aviso Prévio Trabalhado e Reincidência do FGTS sobre Aviso Prévio Indenizado	0,38%	0,29%	0,41%	0,31%
D	Total	8,79%	3,52%	18,26%	7,17%
TOTAL(A+B+C+D)		84,61%	47,70%	114,08%	71,35%

LOTE VI - ORÇAMENTO - RESUMO

PROPONENTE: PREFEITURA MUNICIPAL DE CARUTAPERA		
OBRA: CONSTRUÇÃO DE UNIDADE BÁSICA DE SAÚDE COM 01 CONSULTÓRIO		
LOCAL: POV. ILHA DE FORA, CARUTAPERA - MA		
REF. SINAPI - 02/23 - MARANHÃO / ORSE - 12/22 / SEINFRA - 027 / SBC - 02/23 - MARANHÃO		
ENCARGOS SOCIAIS SOBRE PREÇO DE MÃO-DE-OBRA: 114,08% (HORA)		
BDI: 25,00%		
CONSTRUÇÃO DE UBS COM 01 CONSULTÓRIO		VALOR (R\$)
1	SERVIÇOS PRELIMINARES	R\$ 2.990,46
2	MOVIMENTO DE TERRA	R\$ 2.628,53
3	INFRAESTRUTURA: FUNDAÇÕES	R\$ 9.029,70
4	SUPERESTRUTURA	R\$ 10.367,64
5	ALVENARIA	R\$ 12.647,06
6	COBERTURA	R\$ 12.937,95
7	REVESTIMENTOS EM PAREDES	R\$ 16.301,23
8	REVESTIMENTOS EM PISOS	R\$ 3.135,24
9	PAVIMENTAÇÕES	R\$ 2.307,18
10	PINTURAS	R\$ 9.241,29
11	ESQUADRIAS	R\$ 3.904,35
12	BANCADAS, LOUÇAS E METAIS	R\$ 3.371,67
13	INSTALAÇÕES ELÉTRICAS	R\$ 4.598,35
14	INSTALAÇÕES HIDROSSANITÁRIAS	R\$ 10.779,67
15	SERVIÇOS FINAIS	R\$ 83,50
		VALOR SEM BDI ==> R\$ 83.459,06
		VALOR DO BDI ==> R\$ 20.864,76
		TOTAL COM BDI ==> R\$ 104.323,82
Cento e Quatro Mil, Trezentos e Vinte e Três Reais e Oitenta e Dois Centavos		

LOTE VI - ORÇAMENTO SINTÉTICO - UBS COM 01 CONSULTÓRIO

PROPOSTANTE: PREFEITURA MUNICIPAL DE CARUTAPERA
OBRA: CONSTRUÇÃO DE UNIDADE BÁSICA DE SAÚDE COM 01 CONSULTÓRIO
LOCAL: POV. ILHA DE FORA, CARUTAPERA - MA
 REF. SINAPI - 02/23 - MARANHÃO / ORSE - 12/22 / SEINFRA - 027 / SBC - 02/23 - MARANHÃO
 ENCARGOS SOCIAIS SOBRE PREÇO DE MÃO-DE-OBRA: 114,08% (HORA)

BDI: 25,00%

ITEM	CÓDIGO	BANCO	DESCRIÇÃO	UND	QUANT.	VALOR UNIT	VALOR UNIT COM BDI	TOTAL
1			SERVIÇOS PRELIMINARES					2.990,46
1.1	11397	ORSE	PLACA DE OBRA EM LONA COM IMPRESSÃO DIGITAL 1,50 X 2,00M, INCLUSIVE ESTRUTURA EM METALON 20 X 20CM E ESCORAMENTO, INSTALADA - REV 02 - 09/2021	UN	1,00	750,00	937,50	937,50
1.2	99059	SINAPI	LOCACAO CONVENCIONAL DE OBRA, UTILIZANDO GABARITO DE TÁBUAS CORRIDAS PONTALETADAS A CADA 2,00M - 2 UTILIZAÇÕES. AF_10/2018	M	28,00	58,66	73,32	2.052,96
2			MOVIMENTO DE TERRA					2.628,53
2.1	100577	SINAPI	REGULARIZAÇÃO E COMPACTAÇÃO DE SUBLEITO DE SOLO PREDOMINANTEMENTE ARENOSO. AF_11/2019	M ²	48,00	1,07	1,33	63,84
2.2	93358	SINAPI	ESCAVAÇÃO MANUAL DE VALA COM PROFUNDIDADE MENOR OU IGUAL A 1,30 M. AF_02/2021	M ³	14,29	74,05	92,56	1.322,40
2.3	94342	SINAPI	ATERRO MANUAL PARA NIVELAMENTO DO LOTE COM AREIA PARA ATERRO	M ³	7,20	67,53	84,41	607,75
2.4	96995	SINAPI	REATERRO MANUAL APOILOADO COM SOQUETE. AF_10/2017	M ³	11,31	44,90	56,12	634,54
3			INFRAESTRUTURA: FUNDAÇÕES					9.029,70
3.1			CONCRETO ARMADO PARA FUNDAÇÕES					3.657,47
3.1.1	95240	SINAPI	LASTRO DE CONCRETO MAGRO (E=3,0 CM) - PREPARO MECÂNICO	M ²	4,41	16,54	20,67	91,15
3.1.2	96535	SINAPI	FABRICAÇÃO, MONTAGEM E DESMONTAGEM DE FÔRMA PARA SAPATA, EM MADEIRA SERRADA, E=25 MM, 4 UTILIZAÇÕES. AF_06/2017	M ²	8,87	150,19	187,73	1.665,16
3.1.3	92919	SINAPI	ARMAÇÃO DE AÇO CA-50 Ø 10MM; INCLUSO FORNECIMENTO, CORTE, DOBRA E COLOCAÇÃO	KG	49,63	13,37	16,71	829,31
3.1.4	96558	SINAPI	CONCRETAGEM DE SAPATAS, FCK 30 MPA, COM USO DE BOMBA ? LANÇAMENTO, ADENSAMENTO E ACABAMENTO. AF_11/2016	M ³	1,30	659,60	824,50	1.071,85
3.2			CONCRETO ARMADO PARA FUNDAÇÕES - VIGAS BALDRAMES					5.372,23
3.2.1	96536	SINAPI	FABRICAÇÃO, MONTAGEM E DESMONTAGEM DE FÔRMA PARA VIGA BALDRAME, EM MADEIRA SERRADA, E=25 MM, 4 UTILIZAÇÕES. AF_06/2017	M ²	22,40	80,08	100,10	2.242,24
3.2.2	96545	SINAPI	ARMAÇÃO DE BLOCO, VIGA BALDRAME OU SAPATA UTILIZANDO AÇO CA-50 DE 8 MM - MONTAGEM. AF_06/2017	KG	55,62	15,78	19,72	1.096,82
3.2.3	92915	SINAPI	ARMAÇÃO DE AÇO CA-60 Ø 5,0MM; INCLUSO FORNECIMENTO, CORTE, DOBRA E COLOCAÇÃO	KG	33,50	17,15	21,43	717,90
3.2.4	103675	SINAPI	CONCRETAGEM DE VIGAS E LAJES, FCK=25 MPA, PARA LAJES MACIÇAS OU NERVURADAS COM USO DE BOMBA - LANÇAMENTO, ADENSAMENTO E ACABAMENTO. AF_02/2022	M ³	1,68	626,32	782,90	1.315,27
4			SUPERESTRUTURA					10.367,64
4.1			CONCRETO ARMADO - VIGAS					5.895,46
4.1.1	92468	SINAPI	MONTAGEM E DESMONTAGEM DE FORMA PARA VIGAS, EM CHAPA DE MADEIRA PLASTIFICADA COM REAPROVEITAMENTO	M ²	28,00	94,87	118,58	3.320,24
4.1.2	92761	SINAPI	ARMAÇÃO DE PILAR OU VIGA DE ESTRUTURA CONVENCIONAL DE CONCRETO ARMADO UTILIZANDO AÇO CA-50 DE 8,0 MM - MONTAGEM. AF_06/2022	KG	55,62	13,87	17,33	963,89
4.1.3	92759	SINAPI	ARMAÇÃO DE PILAR OU VIGA DE ESTRUTURA CONVENCIONAL DE CONCRETO ARMADO UTILIZANDO AÇO CA-60 DE 5,0 MM - MONTAGEM. AF_06/2022	KG	33,50	14,85	18,56	621,76
4.1.4	94965	SINAPI	CONCRETO FCK = 25MPA, TRAÇO 1:2,3:2,7 (EM MASSA SECA DE CIMENTO/ AREIA MÉDIA/ BRITA 1) - PREPARO MECÂNICO COM BETONEIRA 400 L. AF_05/2021	M ³	1,68	471,23	589,03	989,57
4.2			CONCRETO ARMADO - PILARES					4.472,18
4.2.1	92439	SINAPI	MONTAGEM E DESMONTAGEM DE FÔRMA DE PILARES RETANGULARES E ESTRUTURAS SIMILARES, PÉ-DIREITO SIMPLES, EM CHAPA DE MADEIRA COMPENSADA PLASTIFICADA, 14 UTILIZAÇÕES. AF_09/2020	M ²	34,20	52,92	66,15	2.262,33
4.2.2	92762	SINAPI	ARMAÇÃO DE PILAR OU VIGA DE ESTRUTURA CONVENCIONAL DE CONCRETO ARMADO UTILIZANDO AÇO CA-50 DE 10,0 MM - MONTAGEM. AF_06/2022	KG	19,95	12,51	15,63	311,81
4.2.3	92759	SINAPI	ARMAÇÃO DE PILAR OU VIGA DE ESTRUTURA CONVENCIONAL DE CONCRETO ARMADO UTILIZANDO AÇO CA-60 DE 5,0 MM - MONTAGEM. AF_06/2022	KG	34,00	14,85	18,56	631,04
4.2.4	103672	SINAPI	CONCRETAGEM DE PILARES, FCK = 25 MPA, COM USO DE BOMBA - LANÇAMENTO, ADENSAMENTO E ACABAMENTO. AF_02/2022	M ³	1,62	625,68	782,10	1.267,00
5			ALVENARIA					12.647,06
5.1	103328	SINAPI	ALVENARIA DE VEDAÇÃO DE BLOCOS CERÂMICOS FURADOS NA HORIZONTAL DE 9X19X19 CM (ESPESSURA 9 CM) E ARGAMASSA DE ASSENTAMENTO COM PREPARO EM BETONEIRA. AF_12/2021	M ²	108,64	83,61	104,51	11.353,44
5.2	93201	SINAPI	FIXAÇÃO (ENCUNHAMENTO) DE ALVENARIA DE VEDAÇÃO COM ARGAMASSA APLICADA COM COLHER. AF_03/2016	M	30,23	5,83	7,28	220,03
5.3	93183	SINAPI	VERGA 10X10CM EM CONCRETO PRE-MOLDADO FCK=20MPA	M	7,20	66,89	83,61	601,99
5.4	93196	SINAPI	CONTRAVERGA MOLDADA IN LOCO EM CONCRETO PARA VÃOS DE ATÉ 1,5 M DE COMPRIMENTO. AF_03/2016	M	4,00	94,32	117,90	471,60
6			COBERTURA					12.937,95
6.1	94445	SINAPI	TELHAMENTO COM TELHA CERÂMICA CAPA-CANAL, TIPO PLAN, COM ATÉ 2 ÁGUAS, INCLUSO TRANSPORTE VERTICAL.	M ²	27,00	39,76	49,70	1.341,90
6.2	94221	SINAPI	CUMEEIRA PARA TELHA CERÂMICA EMBOÇADA COM ARGAMASSA TRAÇO 1:2:9 (CIMENTO, CAL E AREIA) PARA TELHADOS COM ATÉ 2 ÁGUAS, INCLUSO TRANSPORTE VERTICAL. AF_07/2019	M	6,00	21,46	26,82	160,92
6.3	92541	SINAPI	TRAMA DE MADEIRA COMPOSTA POR RIPAS, CAIBROS E TERÇAS PARA TELHADOS DE ATÉ 2 ÁGUAS PARA TELHA CERÂMICA CAPA-CANAL, INCLUSO TRANSPORTE VERTICAL. AF_07/2019	M ²	31,12	90,86	113,57	3.534,29
6.4	304	ORSE	RUFO DE CONCRETO ARMADO FCK=20MPA L=30CM E H=5CM	M	10,22	37,51	46,88	479,11
6.5	090686	SBC	PINGADEIRA CONCRETO PARA TOPO DE MUIROS 0,10M	M	24,00	88,12	110,15	2.643,60
6.6	96486	SINAPI	FORRO DE PVC, LISO, PARA AMBIENTES COMERCIAIS, INCLUSIVE ESTRUTURA DE FIXAÇÃO. AF_05/2017_PS	M ²	30,10	88,93	111,16	3.345,91

LOTE VI - ORÇAMENTO SINTÉTICO - UBS COM 01 CONSULTÓRIO

PROponente: PREFEITURA MUNICIPAL DE CARUTAPERA

OBRA: CONSTRUÇÃO DE UNIDADE BÁSICA DE SAÚDE COM 01 CONSULTÓRIO

LOCAL: POV. ILHA DE FORA, CARUTAPERA - MA

REF. SINAPI - 02/23 - MARANHÃO / ORSE - 12/22 / SEINFRA - 027 / SBC - 02/23 - MARANHÃO

ENCARGOS SOCIAIS SOBRE PREÇO DE MÃO-DE-OBRA: 114,08% (HORA)

BDI: 25,00%

ITEM	CÓDIGO	BANCO	DESCRIÇÃO	UND	QUANT.	VALOR UNIT	VALOR UNIT COM BDI	TOTAL
6.7	94227	SINAPI	CALHA EM CHAPA DE AÇO GALVANIZADO NÚMERO 24, DESENVOLVIMENTO DE 33 CM, INCLUSO TRANSPORTE VERTICAL. AF_07/2019	M	12,00	58,22	72,77	873,24
6.8	89578	SINAPI	TUBO PVC, SÉRIE R, ÁGUA PLUVIAL, DN 100 MM, FORNECIDO E INSTALADO EM CONDUTORES VERTICAIS DE ÁGUAS PLUVIAIS. AF_06/2022	M	8,40	31,81	39,76	333,98
6.9	89584	SINAPI	JOELHO 90 GRAUS, PVC, SÉRIE R, ÁGUA PLUVIAL, DN 100 MM, JUNTA ELÁSTICA, FORNECIDO E INSTALADO EM CONDUTORES VERTICAIS DE ÁGUAS PLUVIAIS. AF_06/2022	UN	4,00	41,44	51,80	207,20
6.10	91173	SINAPI	FIXAÇÃO DE TUBOS VERTICAIS DE PPR DIÂMETROS MENORES OU IGUAIS A 40 MM COM ABRAÇADEIRA METÁLICA RÍGIDA TIPO D 1/2", FIXADA EM PERFILADO EM ALVENARIA. AF_05/2015	M	8,40	1,70	2,12	17,80
7			REVESTIMENTOS EM PAREDES					16.301,23
7.1	87904	SINAPI	CHAPISCO APLICADO EM ALVENARIA (COM PRESENÇA DE VÃOS) E ESTRUTURAS DE CONCRETO DE FACHADA, COM COLHER DE PEDREIRO. ARGAMASSA TRAÇO 1:3 COM PREPARO EM BETONEIRA 400L. AF_10/2022	M ²	217,27	7,49	9,36	2.033,64
7.2	87529	SINAPI	MASSA ÚNICA, PARA RECEBIMENTO DE PINTURA, EM ARGAMASSA TRAÇO 1:2:8, PREPARO MECÂNICO COM BETONEIRA 400L, APLICADA MANUALMENTE EM FACES INTERNAS DE PAREDES, ESPESSURA DE 20MM, COM EXECUÇÃO DE TALISCAS. AF_06/2014	M ²	217,27	33,64	42,05	9.136,20
7.3	87250	SINAPI	REVESTIMENTO CERÂMICO PARA PISO COM PLACAS TIPO ESMALTADA EXTRA DE DIMENSÕES 45X45 CM APLICADA EM AMBIENTES DE ÁREA ENTRE 5 M2 E 10 M2. AF_06/2014	M ²	61,09	67,20	84,00	5.131,39
8			REVESTIMENTOS EM PISOS					3.135,24
8.1	87250	SINAPI	REVESTIMENTO CERÂMICO PARA PISO COM PLACAS TIPO ESMALTADA EXTRA DE DIMENSÕES 45X45 CM APLICADA EM AMBIENTES DE ÁREA ENTRE 5 M2 E 10 M2. AF_06/2014	M ²	30,10	67,20	84,00	2.528,40
8.2	98689	SINAPI	SOLEIRA EM GRANITO, LARGURA 15 CM, ESPESSURA 2,0 CM. AF_09/2020	M	4,00	121,37	151,71	606,84
9			PAVIMENTAÇÕES					2.307,18
9.1	88470	SINAPI	CONTRAPISO COM ARGAMASSA AUTONIVELANTE, APLICADO SOBRE LAJE, NÃO ADERIDO, ESPESSURA 3CM. AF_07/2021	M ²	30,10	25,28	31,60	951,16
9.2	94993	SINAPI	EXECUÇÃO DE PASSEIO (CALÇADA) OU PISO DE CONCRETO COM CONCRETO MOLDADO IN LOCO, USINADO, ACABAMENTO CONVENCIONAL, ESPESSURA 6 CM, ARMADO. AF_08/2022	M ²	13,70	79,19	98,98	1.356,02
10			PINTURAS					9.241,29
10.1	88485	SINAPI	APLICAÇÃO DE FUNDO SELADOR ACRÍLICO EM PAREDES, UMA DEMÃO. AF_06/2014	M ²	156,18	2,79	3,48	543,51
10.2	96135	SINAPI	APLICAÇÃO MANUAL DE MASSA ACRÍLICA EM PAREDES EXTERNAS DE CASAS, DUAS DEMÃOS. AF_05/2017	M ²	156,18	25,94	32,42	5.063,42
10.3	88489	SINAPI	APLICAÇÃO MANUAL DE PINTURA COM TINTA LÁTEX ACRÍLICA EM PAREDES, DUAS DEMÃOS. AF_06/2014	M ²	156,18	16,88	21,10	3.295,44
10.4	102228	SINAPI	PINTURA TINTA DE ACABAMENTO (PIGMENTADA) ESMALTE SINTÉTICO FOSCO EM MADEIRA, 3 DEMÃOS. AF_01/2021	M ²	11,76	23,06	28,82	338,92
11			ESQUADRIAS					3.904,35
11.1			PORTAS					2.356,56
11.1.1	90848	SINAPI	KIT DE PORTA DE MADEIRA PARA PINTURA, SEMI-OCA (LEVE OU MÉDIA), PADRÃO MÉDIO, 70X210CM, ESPESSURA DE 3,5CM, ITENS INCLUSOS: DOBRADIÇAS, MONTAGEM E INSTALAÇÃO DO BATENTE, SEM FECHADURA - FORNECIMENTO E INSTALAÇÃO. AF_12/2019	UN	2,00	834,03	1.042,53	2.085,06
11.1.2	91304	SINAPI	FECHADURA DE EMBUTIR COM CILINDRO, EXTERNA, COMPLETA, ACABAMENTO PADRÃO POPULAR, INCLUSO EXECUÇÃO DE FURO - FORNECIMENTO E INSTALAÇÃO. AF_12/2019	UN	2,00	108,60	135,75	271,50
11.2			JANELAS E VIDROS					1.547,79
11.2.1	94570	SINAPI	JANELA DE ALUMÍNIO DE CORRER COM 2 FOLHAS PARA VIDROS, COM VIDROS, BATENTE, ACABAMENTO COM ACETATO OU BRILHANTE E FERRAGENS. EXCLUSIVE ALIZAR E CONTRAMARCO. FORNECIMENTO E INSTALAÇÃO. - 1,20X1,00	M ²	2,40	368,53	460,66	1.105,58
11.2.2	94569	SINAPI	JANELA DE ALUMÍNIO TIPO MAXIM-AR, COM VIDROS, BATENTE E FERRAGENS. EXCLUSIVE ALIZAR, ACABAMENTO E CONTRAMARCO. FORNECIMENTO E INSTALAÇÃO - 0,5X0,50	M ²	0,50	707,55	884,43	442,21
12			BANCADAS, LOUÇAS E METAIS					3.371,67
12.1	86932	SINAPI	VASO SANITÁRIO SIFONADO COM CAIXA ACOPLADA LOUÇA BRANCA - PADRÃO MÉDIO, INCLUSO ENGATE FLEXÍVEL EM METAL CROMADO, 1/2 X 40CM - FORNECIMENTO E INSTALAÇÃO. AF_01/2020	UN	2,00	517,61	647,01	1.294,02
12.2	86942	SINAPI	LAVATÓRIO LOUÇA BRANCA SUSPENSO, 29,5 X 39CM OU EQUIVALENTE, PADRÃO POPULAR, INCLUSO SIFÃO TIPO GARRAFA EM PVC, VÁLVULA E ENGATE FLEXÍVEL 30CM EM PLÁSTICO E TORNEIRA CROMADA DE MESA, PADRÃO POPULAR - FORNECIMENTO E INSTALAÇÃO. AF_01/2020	UN	3,00	248,51	310,63	931,89
12.3	190429	SBC	BANCADA EM GRANITO CINZA ANDORINHA - 1,20X0,40	M ²	0,84	401,20	501,50	421,26
12.4	101965	SINAPI	PEITORIL LINEAR EM GRANITO OU MÁRMORE, L = 15CM, COMPRIMENTO DE ATÉ 2M, ASSENTADO COM ARGAMASSA 1:6 COM ADITIVO. AF_11/2020	M	3,80	152,53	190,66	724,50
13			INSTALAÇÕES ELÉTRICAS					4.598,35
13.1	91835	SINAPI	ELETRODUTO FLEXÍVEL CORRUGADO REFORÇADO, PVC, DN 25 MM (3/4"), PARA CIRCUITOS TERMINAIS, INSTALADO EM FORRO - FORNECIMENTO E INSTALAÇÃO	M	40,00	10,51	13,13	525,20

LOTE VI - ORÇAMENTO SINTÉTICO - UBS COM 01 CONSULTÓRIO

PROPOSTANTE: PREFEITURA MUNICIPAL DE CARUTAPERA

OBRA: CONSTRUÇÃO DE UNIDADE BÁSICA DE SAÚDE COM 01 CONSULTÓRIO

LOCAL: POV. ILHA DE FORA, CARUTAPERA - MA

REF. SINAPI - 02/23 - MARANHÃO / ORSE - 12/22 / SEINFRA - 027 / SBC - 02/23 - MARANHÃO

ENCARGOS SOCIAIS SOBRE PREÇO DE MÃO-DE-OBRA: 114,08% (HORA)

BDI: 25,00%

ITEM	CÓDIGO	BANCO	DESCRIÇÃO	UND	QUANT.	VALOR UNIT	VALOR UNIT COM BDI	TOTAL
13.2	91837	SINAPI	ELETRODUTO FLEXÍVEL CORRUGADO REFORÇADO, PVC, DN 32 MM (1"), PARA CIRCUITOS TERMINAIS, INSTALADO EM FORRO - FORNECIMENTO E INSTALAÇÃO. AF_12/2015	M	20,00	15,20	19,00	380,00
13.3	93008	SINAPI	ELETRODUTO RÍGIDO ROSCÁVEL, PVC, DN 50 MM (1 1/2"), PARA REDE ENTERRADA DE DISTRIBUIÇÃO DE ENERGIA ELÉTRICA - FORNECIMENTO E INSTALAÇÃO. AF_12/2021	M	15,00	16,69	20,86	312,90
13.4	91924	SINAPI	CABO DE COBRE FLEXÍVEL ISOLADO, 1,5 MM ² , ANTI-CHAMA 450/750 V, PARA CIRCUITOS TERMINAIS - FORNECIMENTO E INSTALAÇÃO. AF_12/2015	M	100,00	2,62	3,27	327,00
13.5	91926	SINAPI	CABO DE COBRE FLEXÍVEL ISOLADO, 2,5 MM ² , ANTI-CHAMA 450/750 V, PARA CIRCUITOS TERMINAIS - FORNECIMENTO E INSTALAÇÃO. AF_12/2015	M	50,00	3,78	4,72	236,00
13.6	91928	SINAPI	CABO DE COBRE FLEXÍVEL ISOLADO, 4 MM ² , ANTI-CHAMA 450/750 V, PARA CIRCUITOS TERMINAIS - FORNECIMENTO E INSTALAÇÃO. AF_12/2015	M	20,00	5,82	7,27	145,40
13.7	101875	SINAPI	QUADRO DE DISTRIBUIÇÃO DE ENERGIA EM CHAPA DE AÇO GALVANIZADO, DE EMBUTIR, COM BARRAMENTO TRIFÁSICO, PARA 12 DISJUNTORES DIN 100A - FORNECIMENTO E INSTALAÇÃO. AF_10/2020	UN	1,00	369,67	462,08	462,08
13.8	96985	SINAPI	HASTE DE ATERRAMENTO 5/8 PARA SPDA - FORNECIMENTO E INSTALAÇÃO. AF_12/2017	UN	1,00	84,12	105,15	105,15
13.9	97891	SINAPI	CAIXA ENTERRADA ELÉTRICA RETANGULAR, EM ALVENARIA COM BLOCOS DE CONCRETO, FUNDO COM BRITA, DIMENSÕES INTERNAS: 0,4X0,4X0,4 M. AF_12/2020	UN	1,00	180,25	225,31	225,31
13.10	91941	SINAPI	CAIXA RETANGULAR 4" X 2" BAIXA (0,30 M DO PISO), PVC, INSTALADA EM PAREDE - FORNECIMENTO E INSTALAÇÃO. AF_12/2015	UN	6,00	9,57	11,96	71,76
13.11	91940	SINAPI	CAIXA RETANGULAR 4" X 2" MÉDIA (1,30 M DO PISO), PVC, INSTALADA EM PAREDE - FORNECIMENTO E INSTALAÇÃO. AF_12/2015	UN	4,00	14,03	17,53	70,12
13.12	91939	SINAPI	CAIXA RETANGULAR 4" X 2" ALTA (2,00 M DO PISO), PVC, INSTALADA EM PAREDE - FORNECIMENTO E INSTALAÇÃO. AF_12/2015	UN	2,00	25,89	32,36	64,72
13.13	92000	SINAPI	TOMADA BAIXA DE EMBUTIR (1 MÓDULO), 2P+T 10 A, INCLUINDO SUPORTE E PLACA - FORNECIMENTO E INSTALAÇÃO. AF_12/2015	UN	6,00	26,56	33,20	199,20
13.14	91992	SINAPI	TOMADA ALTA DE EMBUTIR (1 MÓDULO), 2P+T 10 A, INCLUINDO SUPORTE E PLACA - FORNECIMENTO E INSTALAÇÃO. AF_12/2015	UN	8,00	37,96	47,45	379,60
13.15	062398	SBC	PONTO TOMADA AR CONDICIONADO	UN	1,00	212,21	265,26	265,26
13.16	91959	SINAPI	INTERRUPTOR SIMPLES (2 MÓDULOS), 10A/250V, INCLUINDO SUPORTE E PLACA - FORNECIMENTO E INSTALAÇÃO. AF_12/2015	UN	4,00	39,78	49,72	198,88
13.17	060121	SBC	LUMINARIA DE EMBUTIR PLAFON 18W LED BRANCO FRIO 22,5X22,5	UN	6,00	68,40	85,50	513,00
13.18	93671	SINAPI	DISJUNTOR TRIPOLAR TIPO DIN, CORRENTE NOMINAL DE 32A - FORNECIMENTO E INSTALAÇÃO. AF_10/2020	UN	1,00	70,04	87,55	87,55
13.19	93656	SINAPI	DISJUNTOR MONOPOLAR TIPO DIN, CORRENTE NOMINAL DE 25A - FORNECIMENTO E INSTALAÇÃO. AF_10/2020	UN	2,00	11,69	14,61	29,22
14			INSTALAÇÕES HIDROSSANITÁRIAS					10.779,67
14.1	89957	SINAPI	PONTO DE CONSUMO TERMINAL DE ÁGUA FRIA (SUBRAMAL) COM TUBULAÇÃO DE PVC, DN 25 MM, INSTALADO EM RAMAL DE ÁGUA, INCLUSOS RASGO E CHUMBAMENTO EM ALVENARIA. AF_12/2014	UN	4,00	127,47	159,33	637,32
14.2	1679	ORSE	PONTO DE ESGOTO COM TUBO DE PVC RÍGIDO SOLDÁVEL DE Ø 40 MM (LAVATÓRIOS, MICTÓRIOS, RALOS SIFONADOS, ETC...)	UN	2,00	76,52	95,65	191,30
14.3	1683	ORSE	PONTO DE ESGOTO COM TUBO DE PVC RÍGIDO SOLDÁVEL DE Ø 100 MM (VASO SANITÁRIO)	PT	2,00	111,08	138,85	277,70
14.4	102264	SINAPI	TUBO DE PVC BRANCO PARA REDE COLETORA DE ESGOTO CONDOMINIAL DE PAREDE MACIÇA, DN 100 MM, JUNTA ELÁSTICA - FORNECIMENTO E ASSENTAMENTO. AF_01/2021	M	15,00	19,11	23,88	358,20
14.5	89798	SINAPI	TERMINAL DE VENTILAÇÃO SÉRIE NORMAL Ø 50MM, FORNECIMENTO E INSTALAÇÃO	M	1,00	12,92	16,15	16,15
14.6	97901	SINAPI	CAIXA ENTERRADA HIDRÁULICA RETANGULAR EM ALVENARIA COM TIJOLOS CERÂMICOS MACIÇOS, DIMENSÕES INTERNAS: 0,4X0,4X0,4 M PARA REDE DE ESGOTO. AF_12/2020	UN	1,00	274,21	342,76	342,76
14.7	98082	SINAPI	TANQUE SÉPTICO RETANGULAR, EM ALVENARIA COM BLOCOS DE CONCRETO, DIMENSÕES INTERNAS: 1,0 X 2,0 X H=1,4 M, VOLUME ÚTIL: 2000 L (PARA 5 CONTRIBUINTES). AF_12/2020	UN	1,00	3.322,78	4.153,47	4.153,47
14.8	98062	SINAPI	SUMIDOURO CIRCULAR, EM CONCRETO PRÉ-MOLDADO, DIÂMETRO INTERNO = 1,88 M, ALTURA INTERNA = 2,00 M, ÁREA DE INFILTRAÇÃO: 13,1 M ² (PARA 5 CONTRIBUINTES). AF_12/2020 PA	UN	1,00	3.233,25	4.041,56	4.041,56
14.9	102622	SINAPI	CAIXA D'ÁGUA EM POLIETILENO, 500 LITROS (INCLUSOS TUBOS, CONEXÕES E TORNEIRA DE BÓIA) - FORNECIMENTO E INSTALAÇÃO. AF_06/2021	UN	1,00	608,97	761,21	761,21
15			SERVIÇOS FINAIS					83,50
15.1	99802	SINAPI	LIMPEZA DE PISO CERÂMICO OU PORCELANATO COM VASSOURA A SECO. AF_04/2019	M ²	30,10	0,46	0,57	17,15
15.2	99806	SINAPI	LIMPEZA DE REVESTIMENTO CERÂMICO EM PAREDE COM PANO ÚMIDO AF_04/2019	M ²	61,09	0,74	0,92	56,20
15.3	99821	SINAPI	LIMPEZA DE JANELA DE VIDRO COM CAIXILHO EM AÇO/ALUMÍNIO/PVC. AF_04/2019	M ²	2,90	2,80	3,50	10,15

VALOR SEM BDI ==> R\$ 83.459,06
VALOR DO BDI ==> R\$ 20.864,76
TOTAL COM BDI ==> R\$ 104.323,82

Cento e Quatro Mil, Trezentos e Vinte e Três Reais e Oitenta e Dois Centavos


JEAN ALMEIDA NASCIMENTO
 Engenheiro Civil
 CREMA Nº 1113327600

LOTE VI - COMPOSIÇÕES DE CUSTO UNITÁRIO - UBS COM 01 CONSULTÓRIO

PROPONENTE: PREFEITURA MUNICIPAL DE CARUTAPERA

OBRA: CONSTRUÇÃO DE UNIDADE BÁSICA DE SAÚDE COM 01 CONSULTÓRIO

LOCAL: POV. ILHA DE FORA, CARUTAPERA - MA

REF. SINAPI - 02/23 - MARANHÃO / ORSE - 12/22 / SEINFRA - 027 / SBC - 02/23 - MARANHÃO

ENCARGOS SOCIAIS SOBRE PREÇO DE MÃO-DE-OBRA: 114,08% (HORA)

BDI: 25,00%

Composições Analíticas com Preço Unitário
Composições Principais


1.1	Código	Banco	Descrição	Tipo	Und	Quant.	Valor Unit	Total		
Composição	11397	ORSE	PLACA DE OBRA EM LONA COM IMPRESSÃO DIGITAL 1,50 X 2,00M, INCLUSIVE ESTRUTURA EM METALON 20 X 20CM E ESCORAMENTO, INSTALADA - REV 02 - 09/2021	Mobilização / Instalações Provisórias / Desmobilização	un	1,0000000	750,00	750,00		
Insumo	12325	ORSE	Placa em lona com impressão digital 1,50 x 2,00m, inclusive estrutura em metalon 20x20cm, inclusive escoramento un	Serviços	un	1,0000000	750,00	750,00		
					MO sem LS =>	0,00	LS =>	0,00	MO com LS =>	0,00
					Valor do BDI =>	187,50	Valor com BDI =>			937,50

1.2	Código	Banco	Descrição	Tipo	Und	Quant.	Valor Unit	Total		
Composição	99059	SINAPI	LOCAÇÃO CONVENCIONAL DE OBRA, UTILIZANDO GABARITO DE TÁBUAS CORRIDAS PONTALETADAS A CADA 2,00M - 2 UTILIZAÇÕES. AF_10/2018	SERT - SERVIÇOS TÉCNICOS	M	1,0000000	58,66	58,66		
Composição Auxiliar	88239	SINAPI	AJUDANTE DE CARPITEIRO COM ENCARGOS COMPLEMENTARES	SEDI - SERVIÇOS DIVERSOS	H	0,3563000	18,95	6,75		
Composição Auxiliar	88262	SINAPI	CARPITEIRO DE FORMAS COM ENCARGOS COMPLEMENTARES	SEDI - SERVIÇOS DIVERSOS	H	0,7125000	23,54	16,77		
Composição Auxiliar	91692	SINAPI	SERRA CIRCULAR DE BANCADA COM MOTOR ELÉTRICO POTÊNCIA DE 5HP, COM COIFA PARA DISCO 10" - CHP DIURNO. AF_08/2015	CHOR - CUSTOS HORÁRIOS DE MÁQUINAS E EQUIPAMENTOS	CHP	0,0039000	21,36	0,08		
Composição Auxiliar	91693	SINAPI	SERRA CIRCULAR DE BANCADA COM MOTOR ELÉTRICO POTÊNCIA DE 5HP, COM COIFA PARA DISCO 10" - CHI DIURNO. AF_08/2015	CHOR - CUSTOS HORÁRIOS DE MÁQUINAS E EQUIPAMENTOS	CHI	0,0168000	20,24	0,34		
Composição Auxiliar	94974	SINAPI	CONCRETO MAGRO PARA LASTRO, TRAÇO 1:4,5:4,5 (EM MASSA SECA DE CIMENTO/ AREIA MÉDIA/ BRITA 1) - PREPARO MANUAL. AF_05/2021	FUES - FUNDAÇÕES E ESTRUTURAS	m³	0,0046000	403,26	1,85		
Composição Auxiliar	99062	SINAPI	MARCAÇÃO DE PONTOS EM GABARITO OU CAVALETE. AF_10/2018	SERT - SERVIÇOS TÉCNICOS	UN	1,5000000	2,19	3,28		
Insumo	4417	SINAPI	SARRAFO NAO APARELHADO *2,5 X 7* CM, EM MACARANDUBA, ANGELIM OU EQUIVALENTE DA REGIAO - BRUTA	Material	M	0,7445000	8,49	6,32		
Insumo	4433	SINAPI	CAIBRO NAO APARELHADO *6 X 6* CM, EM MACARANDUBA, ANGELIM OU EQUIVALENTE DA REGIAO - BRUTA	Material	M	0,4125000	30,50	12,58		
Insumo	5068	SINAPI	PREGO DE ACO POLIDO COM CABECA 17 X 21 (2 X 11)	Material	KG	0,1110000	23,14	2,56		
Insumo	7356	SINAPI	TINTA LATEX ACRILICA PREMIUM, COR BRANCO FOSCO	Material	L	0,0256000	32,47	0,83		
Insumo	10567	SINAPI	TABUA *2,5 X 23* CM EM PINUS, MISTA OU EQUIVALENTE DA REGIAO - BRUTA	Material	M	0,5500000	13,29	7,30		
					MO sem LS =>	9,72	LS =>	11,09	MO com LS =>	20,81
					Valor do BDI =>	14,66	Valor com BDI =>			73,32

2.1	Código	Banco	Descrição	Tipo	Und	Quant.	Valor Unit	Total		
Composição	100577	SINAPI	REGULARIZAÇÃO E COMPACTAÇÃO DE SUBLEITO DE SOLO PREDOMINANTEMENTE ARENOSO. AF_11/2019	PAVI - PAVIMENTAÇÃO	m²	1,0000000	1,07	1,07		
Composição Auxiliar	5901	SINAPI	CAMINHÃO PIPA 10.000 L TRUCADO, PESO BRUTO TOTAL 23.000 KG, CARGA ÚTIL MÁXIMA 15.935 KG, DISTÂNCIA ENTRE EIXOS 4,8 M, POTÊNCIA 230 CV, INCLUSIVE TANQUE DE AÇO PARA TRANSPORTE DE ÁGUA - CHP DIURNO. AF_06/2014	CHOR - CUSTOS HORÁRIOS DE MÁQUINAS E EQUIPAMENTOS	CHP	0,0010000	298,31	0,29		
Composição Auxiliar	5903	SINAPI	CAMINHÃO PIPA 10.000 L TRUCADO, PESO BRUTO TOTAL 23.000 KG, CARGA ÚTIL MÁXIMA 15.935 KG, DISTÂNCIA ENTRE EIXOS 4,8 M, POTÊNCIA 230 CV, INCLUSIVE TANQUE DE AÇO PARA TRANSPORTE DE ÁGUA - CHI DIURNO. AF_06/2014	CHOR - CUSTOS HORÁRIOS DE MÁQUINAS E EQUIPAMENTOS	CHI	0,0020000	59,17	0,11		
Composição Auxiliar	5932	SINAPI	MOTONIVELADORA POTÊNCIA BÁSICA LÍQUIDA (PRIMEIRA MARCHA) 125 HP, PESO BRUTO 13032 KG, LARGURA DA LÂMINA DE 3,7 M - CHP DIURNO. AF_06/2014	CHOR - CUSTOS HORÁRIOS DE MÁQUINAS E EQUIPAMENTOS	CHP	0,0001000	244,80	0,02		
Composição Auxiliar	5934	SINAPI	MOTONIVELADORA POTÊNCIA BÁSICA LÍQUIDA (PRIMEIRA MARCHA) 125 HP, PESO BRUTO 13032 KG, LARGURA DA LÂMINA DE 3,7 M - CHI DIURNO. AF_06/2014	CHOR - CUSTOS HORÁRIOS DE MÁQUINAS E EQUIPAMENTOS	CHI	0,0030000	85,15	0,25		
Composição Auxiliar	88316	SINAPI	SERVEnte COM ENCARGOS COMPLEMENTARES	SEDI - SERVIÇOS DIVERSOS	H	0,0030000	18,72	0,05		
Composição Auxiliar	96463	SINAPI	ROLO COMPACTADOR DE PNEUS, ESTATICO, PRESSAO VARIÁVEL, POTENCIA 110 HP, PESO SEM/COM LASTRO 10,8/27 T, LARGURA DE ROLAGEM 2,30 M - CHP DIURNO. AF_06/2017	CHOR - CUSTOS HORÁRIOS DE MÁQUINAS E EQUIPAMENTOS	CHP	0,0010000	209,91	0,20		
Composição Auxiliar	96464	SINAPI	ROLO COMPACTADOR DE PNEUS, ESTATICO, PRESSAO VARIÁVEL, POTENCIA 110 HP, PESO SEM/COM LASTRO 10,8/27 T, LARGURA DE ROLAGEM 2,30 M - CHI DIURNO. AF_06/2017	CHOR - CUSTOS HORÁRIOS DE MÁQUINAS E EQUIPAMENTOS	CHI	0,0020000	79,49	0,15		
					MO sem LS =>	0,08	LS =>	0,09	MO com LS =>	0,17
					Valor do BDI =>	0,26	Valor com BDI =>			1,33

2.2	Código	Banco	Descrição	Tipo	Und	Quant.	Valor Unit	Total		
Composição	93358	SINAPI	ESCAVAÇÃO MANUAL DE VALA COM PROFUNDIDADE MENOR OU IGUAL A 1,30 M. AF_02/2021	MOVt - MOVIMENTO DE TERRA	m³	1,0000000	74,05	74,05		
Composição Auxiliar	88316	SINAPI	SERVEnte COM ENCARGOS COMPLEMENTARES	SEDI - SERVIÇOS DIVERSOS	H	3,9560000	18,72	74,05		
					MO sem LS =>	24,56	LS =>	28,01	MO com LS =>	52,57
					Valor do BDI =>	18,51	Valor com BDI =>			92,56

2.3	Código	Banco	Descrição	Tipo	Und	Quant.	Valor Unit	Total
Composição	94342	SINAPI	ATERRO MANUAL PARA NIVELAMENTO DO LOTE COM AREIA PARA ATERRO	MOVt - MOVIMENTO DE TERRA	m³	1,0000000	67,53	67,53


JEAN ALMEIDA NASCIMENTO
 Engenheiro Civil
 CREX Nº 1113327600

LOTE VI - COMPOSIÇÕES DE CUSTO UNITÁRIO - UBS COM 01 CONSULTÓRIO

PROPOPONENTE: PREFEITURA MUNICIPAL DE CARUTAPERA

OBRA: CONSTRUÇÃO DE UNIDADE BÁSICA DE SAÚDE COM 01 CONSULTÓRIO

LOCAL: POV. ILHA DE FORA, CARUTAPERA - MA

REF. SINAPI - 02/23 - MARANHÃO / ORSE - 12/22 / SEINFRA - 027 / SBC - 02/23 - MARANHÃO

ENCARGOS SOCIAIS SOBRE PREÇO DE MÃO-DE-OBRA: 114,08% (HORA)

BDI: 25,00%

Composições Analíticas com Preço Unitário

Composição	Código	Banco	Descrição	Tipo	Und	Quant.	Valor Unit	Total		
Composição Auxiliar	5901	SINAPI	CAMINHÃO PIPA 10.000 L TRUCADO, PESO BRUTO TOTAL 23.000 KG, CARGA ÚTIL MÁXIMA 15.935 KG, DISTÂNCIA ENTRE EIXOS 4,8 M, POTÊNCIA 230 CV, INCLUSIVE TANQUE DE AÇO PARA TRANSPORTE DE ÁGUA - CHP DIURNO. AF_06/2014	CHOR - CUSTOS HORÁRIOS DE MÁQUINAS E EQUIPAMENTOS	CHP	0,0060000	298,31	1,78		
Composição Auxiliar	5903	SINAPI	CAMINHÃO PIPA 10.000 L TRUCADO, PESO BRUTO TOTAL 23.000 KG, CARGA ÚTIL MÁXIMA 15.935 KG, DISTÂNCIA ENTRE EIXOS 4,8 M, POTÊNCIA 230 CV, INCLUSIVE TANQUE DE AÇO PARA TRANSPORTE DE ÁGUA - CHI DIURNO. AF_06/2014	CHOR - CUSTOS HORÁRIOS DE MÁQUINAS E EQUIPAMENTOS	CHI	0,0030000	59,17	0,17		
Composição Auxiliar	88316	SINAPI	SERVENTE COM ENCARGOS COMPLEMENTARES	SEDI - SERVIÇOS DIVERSOS	H	0,6590000	18,72	12,33		
Composição Auxiliar	91533	SINAPI	COMPACTADOR DE SOLOS DE PERCUSSÃO (SOQUETE) COM MOTOR A GASOLINA 4 TEMPOS, POTÊNCIA 4 CV - CHP DIURNO. AF_08/2015	CHOR - CUSTOS HORÁRIOS DE MÁQUINAS E EQUIPAMENTOS	CHP	0,2740000	26,68	7,31		
Composição Auxiliar	91534	SINAPI	COMPACTADOR DE SOLOS DE PERCUSSÃO (SOQUETE) COM MOTOR A GASOLINA 4 TEMPOS, POTÊNCIA 4 CV - CHI DIURNO. AF_08/2015	CHOR - CUSTOS HORÁRIOS DE MÁQUINAS E EQUIPAMENTOS	CHI	0,2540000	20,96	5,32		
Insumo	368	SINAPI	AREIA PARA ATERRO - POSTO JAZIDA/FORNECEDOR (RETIRADO NA JAZIDA, SEM TRANSPORTE)	Material	m³	1,2500000	32,50	40,62		
					MO sem LS =>	8,03	LS =>	9,15	MO com LS =>	17,18
					Valor do BDI =>	16,88	Valor com BDI =>			84,41

2.4	Código	Banco	Descrição	Tipo	Und	Quant.	Valor Unit	Total		
Composição	96995	SINAPI	REATERRO MANUAL APILOADO COM SOQUETE. AF_10/2017	MOVT - MOVIMENTO DE TERRA	m³	1,0000000	44,90	44,90		
Composição Auxiliar	88316	SINAPI	SERVENTE COM ENCARGOS COMPLEMENTARES	SEDI - SERVIÇOS DIVERSOS	H	2,3986000	18,72	44,90		
					MO sem LS =>	14,89	LS =>	16,98	MO com LS =>	31,87
					Valor do BDI =>	11,22	Valor com BDI =>			56,12

3.1.1	Código	Banco	Descrição	Tipo	Und	Quant.	Valor Unit	Total		
Composição	95240	SINAPI	LASTRO DE CONCRETO MAGRO (E=3,0 CM) - PREPARO MECÂNICO	FUES - FUNDAÇÕES E ESTRUTURAS	m²	1,0000000	16,54	16,54		
Composição Auxiliar	88309	SINAPI	PEDREIRO COM ENCARGOS COMPLEMENTARES	SEDI - SERVIÇOS DIVERSOS	H	0,1631000	23,90	3,89		
Composição Auxiliar	88316	SINAPI	SERVENTE COM ENCARGOS COMPLEMENTARES	SEDI - SERVIÇOS DIVERSOS	H	0,0444000	18,72	0,83		
Composição Auxiliar	94968	SINAPI	CONCRETO MAGRO PARA LASTRO, TRAÇO 1:4,5:4,5 (EM MASSA SECA DE CIMENTO/ AREIA MÉDIA/ BRITA 1) - PREPARO MECÂNICO COM BETONEIRA 600 L. AF_05/2021	FUES - FUNDAÇÕES E ESTRUTURAS	m³	0,0339000	348,75	11,82		
					MO sem LS =>	2,43	LS =>	2,77	MO com LS =>	5,20
					Valor do BDI =>	4,13	Valor com BDI =>			20,67

3.1.2	Código	Banco	Descrição	Tipo	Und	Quant.	Valor Unit	Total		
Composição	96535	SINAPI	FABRICAÇÃO, MONTAGEM E DESMONTAGEM DE FÔRMA PARA SAPATA, EM MADEIRA SERRADA, E=25 MM, 4 UTILIZAÇÕES. AF_06/2017	FUES - FUNDAÇÕES E ESTRUTURAS	m²	1,0000000	150,19	150,19		
Composição Auxiliar	88239	SINAPI	AJUDANTE DE CARPINTEIRO COM ENCARGOS COMPLEMENTARES	SEDI - SERVIÇOS DIVERSOS	H	1,0860000	18,95	20,57		
Composição Auxiliar	88262	SINAPI	CARPINTEIRO DE FORMAS COM ENCARGOS COMPLEMENTARES	SEDI - SERVIÇOS DIVERSOS	H	2,7690000	23,54	65,18		
Composição Auxiliar	91692	SINAPI	SERRA CIRCULAR DE BANCADA COM MOTOR ELÉTRICO POTÊNCIA DE 5HP, COM COIFA PARA DISCO 10" - CHP DIURNO. AF_08/2015	CHOR - CUSTOS HORÁRIOS DE MÁQUINAS E EQUIPAMENTOS	CHP	0,0790000	21,36	1,68		
Composição Auxiliar	91693	SINAPI	SERRA CIRCULAR DE BANCADA COM MOTOR ELÉTRICO POTÊNCIA DE 5HP, COM COIFA PARA DISCO 10" - CHI DIURNO. AF_08/2015	CHOR - CUSTOS HORÁRIOS DE MÁQUINAS E EQUIPAMENTOS	CHI	0,0390000	20,24	0,78		
Insumo	2692	SINAPI	DESMOLDANTE PROTETOR PARA FORMAS DE MADEIRA, DE BASE OLEOSA EMULSIONADA EM AGUA	Material	L	0,0170000	7,85	0,13		
Insumo	4517	SINAPI	SARRAFO *2,5 X 7,5* CM EM PINUS, MISTA OU EQUIVALENTE DA REGIAO - BRUTA	Material	M	4,6120000	4,11	18,95		
Insumo	5073	SINAPI	PREGO DE AÇO POLIDO COM CABECA 17 X 24 (2 1/4 X 11)	Material	KG	0,0470000	23,59	1,10		
Insumo	5074	SINAPI	PREGO DE AÇO POLIDO COM CABECA 15 X 18 (1 1/2 X 13)	Material	KG	0,0160000	25,93	0,41		
Insumo	6189	SINAPI	TABUA NAO APARELHADA *2,5 X 30* CM, EM MACARANDUBA, ANGELIM OU EQUIVALENTE DA REGIAO - BRUTA	Material	M	1,2780000	32,17	41,11		
Insumo	40304	SINAPI	PREGO DE AÇO POLIDO COM CABECA DUPLA 17 X 27 (2 1/2 X 11)	Material	KG	0,0100000	28,56	0,28		
					MO sem LS =>	31,16	LS =>	35,55	MO com LS =>	66,71
					Valor do BDI =>	37,54	Valor com BDI =>			187,73

3.1.3	Código	Banco	Descrição	Tipo	Und	Quant.	Valor Unit	Total
Composição	92919	SINAPI	ARMAÇÃO DE AÇO CA-50 Ø 10MM; INCLUSO FORNECIMENTO, CORTE, DOBRA E COLOCAÇÃO	FUES - FUNDAÇÕES E ESTRUTURAS	KG	1,0000000	13,37	13,37
Composição Auxiliar	88238	SINAPI	AJUDANTE DE ARMADOR COM ENCARGOS COMPLEMENTARES	SEDI - SERVIÇOS DIVERSOS	H	0,0116000	18,35	0,21
Composição Auxiliar	88245	SINAPI	ARMADOR COM ENCARGOS COMPLEMENTARES	SEDI - SERVIÇOS DIVERSOS	H	0,0709000	23,72	1,68
Composição Auxiliar	92803	SINAPI	CORTE E DOBRA DE AÇO CA-50, DIÂMETRO DE 10,0 MM. AF_06/2022	FUES - FUNDAÇÕES E ESTRUTURAS	KG	1,0000000	10,93	10,93

LOTE VI - COMPOSIÇÕES DE CUSTO UNITÁRIO - UBS COM 01 CONSULTÓRIO

PROPONENTE: PREFEITURA MUNICIPAL DE CARUTAPERA

OBRA: CONSTRUÇÃO DE UNIDADE BÁSICA DE SAÚDE COM 01 CONSULTÓRIO

LOCAL: POV. ILHA DE FORA, CARUTAPERA - MA

REF. SINAPI - 02/23 - MARANHÃO / ORSE - 12/22 / SEINFRA - 027 / SBC - 02/23 - MARANHÃO

ENCARGOS SOCIAIS SOBRE PREÇO DE MÃO-DE-OBRA: 114,08% (HORA)

BDI: 25,00%

Composições Analíticas com Preço Unitário

Insumo	39017	SINAPI	ESPACADOR / DISTANCIADOR CIRCULAR COM ENTRADA LATERAL, EM PLASTICO, PARA VERGALHAO *4,2 A 12,5* MM, COBRIMENTO 20 MM	Material		UN	0,5430000	0,22	0,11
Insumo	43132	SINAPI	ARAME RECOZIDO 16 BWG, D = 1,65 MM (0,016 KG/M) OU 18 BWG, D = 1,25 MM (0,01 KG/M)	Material		KG	0,0250000	17,96	0,44
				MO sem LS =>			0,74	LS =>	0,84
				Valor do BDI =>			3,34	Valor com BDI =>	1,58
								MO com LS =>	1,58
								Valor com BDI =>	16,71

3.1.4	Código	Banco	Descrição	Tipo	Und	Quant.	Valor Unit	Total	
Composição	96558	SINAPI	CONCRETAGEM DE SAPATAS, FCK 30 MPA, COM USO DE BOMBA ? LANÇAMENTO, ADENSAMENTO E ACABAMENTO. AF_11/2016	FUES - FUNDAÇÕES E ESTRUTURAS	m³	1,0000000	659,60	659,60	
Composição Auxiliar	88309	SINAPI	PEDREIRO COM ENCARGOS COMPLEMENTARES	SEDI - SERVIÇOS DIVERSOS	H	0,4930000	23,90	11,78	
Composição Auxiliar	88316	SINAPI	SERVENTE COM ENCARGOS COMPLEMENTARES	SEDI - SERVIÇOS DIVERSOS	H	0,7400000	18,72	13,85	
Composição Auxiliar	90586	SINAPI	VIBRADOR DE IMERSÃO, DIÂMETRO DE PONTEIRA 4B8r3B4p7yhRXuBWLqsQ546WR43cqQwrbXMDFnBi6vSJBeif8tP W85a7r7DM961Jvk4hdryZoByEp8GC8HzsqJpRN4FxGM9 DE MÁQUINAS E EQUIPAMENTOS	CHP	0,12	1,2500000	0,15		
Composição Auxiliar	90587	SINAPI	VIBRADOR DE IMERSÃO, DIÂMETRO DE PONTEIRA 4B8r3B4p7yhRXuBWLqsQ546WR43cqQwrbXMDFnBi6vSJBeif8tP W85a7r7DM961Jvk4hdryZoByEp8GC8HzsqJpRN4FxGM9 DE MÁQUINAS E EQUIPAMENTOS	CHI	0,126	0,5000000	0,06		
Insumo	1525	SINAPI	CONCRETO USINADO BOMBEAVEL, CLASSE DE RESISTENCIA C30, COM BRITA 0 E 1, SLUMP = 100 +/- 20 MM, INCLUI SERVICO DE BOMBEAMENTO (NBR 8953)	Material		m³	1,1500000	551,10	633,76
				MO sem LS =>			8,81	LS =>	10,04
				Valor do BDI =>			164,90	Valor com BDI =>	18,85
								MO com LS =>	18,85
								Valor com BDI =>	824,50

3.2.1	Código	Banco	Descrição	Tipo	Und	Quant.	Valor Unit	Total	
Composição	96536	SINAPI	FABRICAÇÃO, MONTAGEM E DESMONTAGEM DE FÓRMA PARA VIGA BALDRAME, EM MADEIRA SERRADA, E=25 MM, 4 UTILIZAÇÕES. AF_06/2017	FUES - FUNDAÇÕES E ESTRUTURAS	m²	1,0000000	80,08	80,08	
Composição Auxiliar	88239	SINAPI	AJUDANTE DE CARPINTEIRO COM ENCARGOS COMPLEMENTARES	SEDI - SERVIÇOS DIVERSOS	H	0,4710000	18,95	8,92	
Composição Auxiliar	88262	SINAPI	CARPINTEIRO DE FORMAS COM ENCARGOS COMPLEMENTARES	SEDI - SERVIÇOS DIVERSOS	H	1,1450000	23,54	26,95	
Composição Auxiliar	91692	SINAPI	SERRA CIRCULAR DE BANCADA COM MOTOR ELÉTRICO POTÊNCIA DE 5HP, COM COIFA PARA DISCO 10" - CHP DIURNO. AF_08/2015	CHP		0,0170000	21,36	0,36	
Composição Auxiliar	91693	SINAPI	SERRA CIRCULAR DE BANCADA COM MOTOR ELÉTRICO POTÊNCIA DE 5HP, COM COIFA PARA DISCO 10" - CHI DIURNO. AF_08/2015	CHI		0,0140000	20,24	0,28	
Insumo	2692	SINAPI	DESMOLDANTE PROTETOR PARA FORMAS DE MADEIRA, DE BASE OLEOSA EMULSIONADA EM AGUA	Material		L	0,0170000	7,85	0,13
Insumo	4491	SINAPI	PONTELETE *7,5 X 7,5* CM EM PINUS, MISTA OU EQUIVALENTE DA REGIAO - BRUTA	Material		M	0,6050000	11,76	7,11
Insumo	4517	SINAPI	SARRAFO *2,5 X 7,5* CM EM PINUS, MISTA OU EQUIVALENTE DA REGIAO - BRUTA	Material		M	0,5670000	4,11	2,33
Insumo	5073	SINAPI	PREGO DE AÇO POLIDO COM CABECA 17 X 24 (2 1/4 X 11)	Material		KG	0,0260000	23,59	0,61
Insumo	6189	SINAPI	TABUA NAO APARELHADA *2,5 X 30* CM, EM MACARANDUBA, ANGELIM OU EQUIVALENTE DA REGIAO - BRUTA	Material		M	1,0080000	32,17	32,42
Insumo	40304	SINAPI	PREGO DE AÇO POLIDO COM CABECA DUPLA 17 X 27 (2 1/2 X 11)	Material		KG	0,0340000	28,56	0,97
				MO sem LS =>			12,88	LS =>	14,70
				Valor do BDI =>			20,02	Valor com BDI =>	27,58
								MO com LS =>	27,58
								Valor com BDI =>	100,10

3.2.2	Código	Banco	Descrição	Tipo	Und	Quant.	Valor Unit	Total	
Composição	96545	SINAPI	ARMAÇÃO DE BLOCO, VIGA BALDRAME OU SAPATA UTILIZANDO AÇO CA-50 DE 8 MM - MONTAGEM. AF_06/2017	FUES - FUNDAÇÕES E ESTRUTURAS	KG	1,0000000	15,78	15,78	
Composição Auxiliar	88238	SINAPI	AJUDANTE DE ARMADOR COM ENCARGOS COMPLEMENTARES	SEDI - SERVIÇOS DIVERSOS	H	0,0375000	18,35	0,68	
Composição Auxiliar	88245	SINAPI	ARMADOR COM ENCARGOS COMPLEMENTARES	SEDI - SERVIÇOS DIVERSOS	H	0,1155000	23,72	2,73	
Composição Auxiliar	92802	SINAPI	CORTE E DOBRA DE AÇO CA-50, DIÂMETRO DE 8,0 MM. AF_06/2022	FUES - FUNDAÇÕES E ESTRUTURAS	KG	1,0000000	11,78	11,78	
Insumo	39017	SINAPI	ESPACADOR / DISTANCIADOR CIRCULAR COM ENTRADA LATERAL, EM PLASTICO, PARA VERGALHAO *4,2 A 12,5* MM, COBRIMENTO 20 MM	Material		UN	0,7240000	0,22	0,15
Insumo	43132	SINAPI	ARAME RECOZIDO 16 BWG, D = 1,65 MM (0,016 KG/M) OU 18 BWG, D = 1,25 MM (0,01 KG/M)	Material		KG	0,0250000	17,96	0,44
				MO sem LS =>			1,35	LS =>	1,53
				Valor do BDI =>			3,94	Valor com BDI =>	2,88
								MO com LS =>	2,88
								Valor com BDI =>	19,72

3.2.3	Código	Banco	Descrição	Tipo	Und	Quant.	Valor Unit	Total
Composição	92915	SINAPI	ARMAÇÃO DE AÇO CA-60 Ø 5,0MM; INCLUSO FORNECIMENTO, CORTE, DOBRA E COLOCAÇÃO	FUES - FUNDAÇÕES E ESTRUTURAS	KG	1,0000000	17,15	17,15
Composição Auxiliar	88238	SINAPI	AJUDANTE DE ARMADOR COM ENCARGOS COMPLEMENTARES	SEDI - SERVIÇOS DIVERSOS	H	0,0316000	18,35	0,57
Composição Auxiliar	88245	SINAPI	ARMADOR COM ENCARGOS COMPLEMENTARES	SEDI - SERVIÇOS DIVERSOS	H	0,1933000	23,72	4,58
Composição Auxiliar	92800	SINAPI	CORTE E DOBRA DE AÇO CA-60, DIÂMETRO DE 5,0 MM. AF_06/2022	FUES - FUNDAÇÕES E ESTRUTURAS	KG	1,0000000	11,30	11,30


JEAN ALMEIDA NASCIMENTO
 Engenheiro Civil
 CREX Nº 1113327600

LOTE VI - COMPOSIÇÕES DE CUSTO UNITÁRIO - UBS COM 01 CONSULTÓRIO

PROPOSNTE: PREFEITURA MUNICIPAL DE CARUTAPERA	
OBRA: CONSTRUÇÃO DE UNIDADE BÁSICA DE SAÚDE COM 01 CONSULTÓRIO	
LOCAL: POV. ILHA DE FORA, CARUTAPERA - MA	
REF. SINAPI - 02/23 - MARANHÃO / ORSE - 12/22 / SEINFRA - 027 / SBC - 02/23 - MARANHÃO	
ENCARGOS SOCIAIS SOBRE PREÇO DE MÃO-DE-OBRA: 114,08% (HORA)	
BDI: 25,00%	

Composições Analíticas com Preço Unitário									
Insumo	39017	SINAPI	ESPACADOR / DISTANCIADOR CIRCULAR COM ENTRADA LATERAL, EM PLASTICO, PARA VERGALHAO "4,2 A 12,5" MM, COBRIMENTO 20 MM	Material		UN	1,1900000	0,22	0,26
Insumo	43132	SINAPI	ARAME RECOZIDO 16 BWG, D = 1,65 MM (0,016 KG/M) OU 18 BWG, D = 1,25 MM (0,01 KG/M)	Material		KG	0,0250000	17,96	0,44
					MO sem LS =>		2,37	LS =>	2,70
					Valor do BDI =>		4,28	MO com LS =>	5,07
								Valor com BDI =>	21,43

3.2.4	Código	Banco	Descrição	Tipo		Und	Quant.	Valor Unit	Total
Composição	103675	SINAPI	CONCRETAGEM DE VIGAS E LAJES, FCK=25 MPA, PARA LAJES MACIÇAS OU NERVURADAS COM USO DE BOMBA - LANÇAMENTO, ADENSAMENTO E ACABAMENTO. AF_02/2022	FUES - FUNDAÇÕES E ESTRUTURAS		m³	1,0000000	626,32	626,32
Composição Auxiliar	88262	SINAPI	CARPINTEIRO DE FORMAS COM ENCARGOS COMPLEMENTARES	SEDI - SERVIÇOS DIVERSOS		H	0,1250000	23,54	2,94
Composição Auxiliar	88309	SINAPI	PEDREIRO COM ENCARGOS COMPLEMENTARES	SEDI - SERVIÇOS DIVERSOS		H	0,7530000	23,90	17,99
Composição Auxiliar	88316	SINAPI	SERVENTE COM ENCARGOS COMPLEMENTARES	SEDI - SERVIÇOS DIVERSOS		H	0,8260000	18,72	15,46
Composição Auxiliar	90586	SINAPI	VIBRADOR DE IMERSÃO, DIÂMETRO DE PONTEIRA 4B8r3B4p7yhRXuBWLqsQ546WR43cqQwrbXMDFnBi6vSJBeif8tP W85a7r7DM961Jvk4hdryZoByEp8GC8HzsqjPRN4FxGM9 DE MÁQUINAS E EQUIPAMENTOS		CHP	0,12	1,2500000	0,15	
Composição Auxiliar	90587	SINAPI	VIBRADOR DE IMERSÃO, DIÂMETRO DE PONTEIRA 4B8r3B4p7yhRXuBWLqsQ546WR43cqQwrbXMDFnBi6vSJBeif8tP W85a7r7DM961Jvk4hdryZoByEp8GC8HzsqjPRN4FxGM9 DE MÁQUINAS E EQUIPAMENTOS		CHI	0,131	0,5000000	0,06	
Insumo	1527	SINAPI	CONCRETO BRITADO BOMBEAVEL, CLASSE DE RESISTENCIA C25, COM BRITA 0 E 1, SLUMP = 100 +/- 20 MM, INCLUI SERVICO DE BOMBEAMENTO (NBR 8953)	Material		m³	1,1030000	534,66	589,72
					MO sem LS =>		12,61	LS =>	14,39
					Valor do BDI =>		156,58	MO com LS =>	27,00
								Valor com BDI =>	782,90

4.1.1	Código	Banco	Descrição	Tipo		Und	Quant.	Valor Unit	Total
Composição	92468	SINAPI	MONTAGEM E DESMONTAGEM DE FORMA PARA VIGAS, EM CHAPA DE MADEIRA PLASTIFICADA COM REAPROVEITAMENTO	FUES - FUNDAÇÕES E ESTRUTURAS		m²	1,0000000	94,87	94,87
Composição Auxiliar	88239	SINAPI	AJUDANTE DE CARPINTEIRO COM ENCARGOS COMPLEMENTARES	SEDI - SERVIÇOS DIVERSOS		H	0,2370000	18,95	4,49
Composição Auxiliar	88262	SINAPI	CARPINTEIRO DE FORMAS COM ENCARGOS COMPLEMENTARES	SEDI - SERVIÇOS DIVERSOS		H	1,2910000	23,54	30,39
Composição Auxiliar	92266	SINAPI	FABRICAÇÃO DE FÓRMA PARA VIGAS, EM CHAPA DE MADEIRA COMPENSADA PLASTIFICADA, E = 18 MM. AF_09/2020	FUES - FUNDAÇÕES E ESTRUTURAS		m²	0,1650000	183,68	30,30
Insumo	2692	SINAPI	DESMOLDANTE PROTETOR PARA FORMAS DE MADEIRA, DE BASE OLEOSA EMULSIONADA EM AGUA	Material		L	0,0040000	7,85	0,03
Insumo	4491	SINAPI	PONTALETE "7,5 X 7,5" CM EM PINUS, MISTA OU EQUIVALENTE DA REGIAO - BRUTA	Material		M	0,2080000	11,76	2,44
Insumo	10749	SINAPI	LOCACAO DE ESCORA METALICA TELESCOPICA, COM ALTURA REGULAVEL DE "1,80" A "3,20" M, COM CAPACIDADE DE CARGA DE NO MINIMO 1000 KGF (10 KN), INCLUSO TRIPE E FORCADO	Equipamento		MES	1,1860000	9,16	10,86
Insumo	40275	SINAPI	LOCACAO DE VIGA SANDUICHE METALICA VAZADA PARA TRAVAMENTO DE PILARES, ALTURA DE "8" CM, LARGURA DE "6" CM E EXTENSAO DE 2 M	Equipamento		MES	0,3560000	20,00	7,12
Insumo	40287	SINAPI	LOCACAO DE BARRA DE ANCORAGEM DE 0,80 A 1,20 M DE EXTENSAO, COM ROSCA DE 5/8", INCLUINDO PORCA E FLANGE	Equipamento		MES	0,4740000	5,00	2,37
Insumo	40304	SINAPI	PREGO DE ACO POLIDO COM CABECA DUPLA 17 X 27 (2 1/2 X 11)	Material		KG	0,0330000	28,56	0,94
Insumo	40339	SINAPI	LOCACAO DE CRUZETA PARA ESCORA METALICA	Equipamento		MES	1,1860000	5,00	5,93
					MO sem LS =>		14,25	LS =>	16,25
					Valor do BDI =>		23,71	MO com LS =>	30,50
								Valor com BDI =>	118,58

4.1.2	Código	Banco	Descrição	Tipo		Und	Quant.	Valor Unit	Total
Composição	92761	SINAPI	ARMAÇÃO DE PILAR OU VIGA DE ESTRUTURA CONVENCIONAL DE CONCRETO ARMADO UTILIZANDO AÇO CA-50 DE 8,0 MM - MONTAGEM. AF_06/2022	FUES - FUNDAÇÕES E ESTRUTURAS		KG	1,0000000	13,87	13,87
Composição Auxiliar	88238	SINAPI	AJUDANTE DE ARMADOR COM ENCARGOS COMPLEMENTARES	SEDI - SERVIÇOS DIVERSOS		H	0,0092000	18,35	0,16
Composição Auxiliar	88245	SINAPI	ARMADOR COM ENCARGOS COMPLEMENTARES	SEDI - SERVIÇOS DIVERSOS		H	0,0561000	23,72	1,33
Composição Auxiliar	92802	SINAPI	CORTE E DOBRA DE AÇO CA-50, DIÂMETRO DE 8,0 MM. AF_06/2022	FUES - FUNDAÇÕES E ESTRUTURAS		KG	1,0000000	11,78	11,78
Insumo	39017	SINAPI	ESPACADOR / DISTANCIADOR CIRCULAR COM ENTRADA LATERAL, EM PLASTICO, PARA VERGALHAO "4,2 A 12,5" MM, COBRIMENTO 20 MM	Material		UN	0,7430000	0,22	0,16
Insumo	43132	SINAPI	ARAME RECOZIDO 16 BWG, D = 1,65 MM (0,016 KG/M) OU 18 BWG, D = 1,25 MM (0,01 KG/M)	Material		KG	0,0250000	17,96	0,44
					MO sem LS =>		0,67	LS =>	0,77
					Valor do BDI =>		3,46	MO com LS =>	1,44
								Valor com BDI =>	17,33

4.1.3	Código	Banco	Descrição	Tipo		Und	Quant.	Valor Unit	Total
Composição	92759	SINAPI	ARMAÇÃO DE PILAR OU VIGA DE ESTRUTURA CONVENCIONAL DE CONCRETO ARMADO UTILIZANDO AÇO CA-60 DE 5,0 MM - MONTAGEM. AF_06/2022	FUES - FUNDAÇÕES E ESTRUTURAS		KG	1,0000000	14,85	14,85
Composição Auxiliar	88238	SINAPI	AJUDANTE DE ARMADOR COM ENCARGOS COMPLEMENTARES	SEDI - SERVIÇOS DIVERSOS		H	0,0175000	18,35	0,32
Composição Auxiliar	88245	SINAPI	ARMADOR COM ENCARGOS COMPLEMENTARES	SEDI - SERVIÇOS DIVERSOS		H	0,1069000	23,72	2,53

LOTE VI - COMPOSIÇÕES DE CUSTO UNITÁRIO - UBS COM 01 CONSULTÓRIO

PROPOSNTE: PREFEITURA MUNICIPAL DE CARUTAPERA

OBRA: CONSTRUÇÃO DE UNIDADE BÁSICA DE SAÚDE COM 01 CONSULTÓRIO

LOCAL: POV. ILHA DE FORA, CARUTAPERA - MA

REF. SINAPI - 02/23 - MARANHÃO / ORSE - 12/22 / SEINFRA - 027 / SBC - 02/23 - MARANHÃO

ENCARGOS SOCIAIS SOBRE PREÇO DE MÃO-DE-OBRA: 114,08% (HORA)

BDI: 25,00%

Composições Analíticas com Preço Unitário

Composição Auxiliar	Código	Banco	Descrição	Tipo	Und	Quant.	Valor Unit	Total		
	92800	SINAPI	CORTE E DOBRA DE AÇO CA-60, DIÂMETRO DE 5,0 MM. AF_06/2022	FUES - FUNDAÇÕES E ESTRUTURAS	KG	1,0000000	11,30	11,30		
Insumo	39017	SINAPI	ESPACADOR / DISTANCIADOR CIRCULAR COM ENTRADA LATERAL, EM PLÁSTICO, PARA VERGALHAO *4,2 A 12,5* MM, COBRIMENTO 20 MM	Material	UN	1,1900000	0,22	0,26		
Insumo	43132	SINAPI	ARAME RECOZIDO 16 BWG, D = 1,65 MM (0,016 KG/M) OU 18 BWG, D = 1,25 MM (0,01 KG/M)	Material	KG	0,0250000	17,96	0,44		
					MO sem LS =>	1,55	LS =>	1,77	MO com LS =>	3,32
					Valor do BDI =>	3,71	Valor com BDI =>		18,56	

4.1.4	Código	Banco	Descrição	Tipo	Und	Quant.	Valor Unit	Total		
Composição	94965	SINAPI	CONCRETO FCK = 25MPA, TRAÇO 1:2,3:2,7 (EM MASSA SECA DE CIMENTO/ AREIA MÉDIA/ BRITA 1) - PREPARO MECÂNICO COM BETONEIRA 400 L. AF_05/2021	FUES - FUNDAÇÕES E ESTRUTURAS	m³	1,0000000	471,23	471,23		
Composição Auxiliar	88316	SINAPI	SERVENTE COM ENCARGOS COMPLEMENTARES	SEDI - SERVIÇOS DIVERSOS	H	2,3117000	18,72	43,27		
Composição Auxiliar	88377	SINAPI	OPERADOR DE BETONEIRA ESTACIONÁRIA/MISTURADOR COM ENCARGOS COMPLEMENTARES	SEDI - SERVIÇOS DIVERSOS	H	1,4637000	19,70	28,83		
Composição Auxiliar	88830	SINAPI	BETONEIRA CAPACIDADE NOMINAL DE 400 L, CAPACIDADE DE MISTURA 280 L, MOTOR ELÉTRICO TRIFÁSICO POTÊNCIA DE 2 CV, SEM CARREGADOR - CHP DIURNO. AF_10/2014	CHOR - CUSTOS HORÁRIOS DE MÁQUINAS E EQUIPAMENTOS	CHP	0,7534000	1,76	1,32		
Composição Auxiliar	88831	SINAPI	BETONEIRA CAPACIDADE NOMINAL DE 400 L, CAPACIDADE DE MISTURA 280 L, MOTOR ELÉTRICO TRIFÁSICO POTÊNCIA DE 2 CV, SEM CARREGADOR - CHI DIURNO. AF_10/2014	CHOR - CUSTOS HORÁRIOS DE MÁQUINAS E EQUIPAMENTOS	CHI	0,7103000	0,40	0,28		
Insumo	370	SINAPI	AREIA MÉDIA - POSTO JAZIDA/FORNECEDOR (RETIRADO NA JAZIDA, SEM TRANSPORTE)	Material	m³	0,7229000	65,00	46,98		
Insumo	1379	SINAPI	CIMENTO PORTLAND COMPOSTO CP II-32	Material	KG	362,6579000	0,84	304,63		
Insumo	4721	SINAPI	PEDRA BRITADA N. 1 (9,5 a 19 MM) POSTO PEDREIRA/FORNECEDOR, SEM FRETE	Material	m³	0,5934000	77,39	45,92		
					MO sem LS =>	24,79	LS =>	28,29	MO com LS =>	53,08
					Valor do BDI =>	117,80	Valor com BDI =>		589,03	

4.2.1	Código	Banco	Descrição	Tipo	Und	Quant.	Valor Unit	Total		
Composição	92439	SINAPI	MONTAGEM E DESMONTAGEM DE FÔRMA DE PILARES RETANGULARES E ESTRUTURAS SIMILARES, PÉ-DIREITO SIMPLES, EM CHAPA DE MADEIRA COMPENSADA PLASTIFICADA, 14 UTILIZAÇÕES. AF_09/2020	FUES - FUNDAÇÕES E ESTRUTURAS	m²	1,0000000	52,92	52,92		
Composição Auxiliar	88239	SINAPI	AJUDANTE DE CARPINTEIRO COM ENCARGOS COMPLEMENTARES	SEDI - SERVIÇOS DIVERSOS	H	0,1140000	18,95	2,16		
Composição Auxiliar	88262	SINAPI	CARPINTEIRO DE FORMAS COM ENCARGOS COMPLEMENTARES	SEDI - SERVIÇOS DIVERSOS	H	0,6220000	23,54	14,64		
Composição Auxiliar	92264	SINAPI	FABRICAÇÃO DE FÔRMA PARA PILARES E ESTRUTURAS SIMILARES, EM CHAPA DE MADEIRA COMPENSADA PLASTIFICADA, E = 18 MM. AF_09/2020	FUES - FUNDAÇÕES E ESTRUTURAS	m²	0,0860000	246,91	21,23		
Insumo	2692	SINAPI	DESMOLDANTE PROTETOR PARA FORMAS DE MADEIRA, DE BASE OLEOSA EMULSIONADA EM AGUA	Material	L	0,0040000	7,85	0,03		
Insumo	40271	SINAPI	LOCAÇÃO DE APRUMADOR METÁLICO DE PILAR, COM ALTURA E ÂNGULO REGULÁVEIS, EXTENSÃO DE *1,50* A *2,80* M	Equipamento	MES	0,1960000	13,00	2,54		
Insumo	40275	SINAPI	LOCAÇÃO DE VIGA SANDUICHE METÁLICA VAZADA PARA TRAVAMENTO DE PILARES, ALTURA DE *8* CM, LARGURA DE *6* CM E EXTENSÃO DE 2 M	Equipamento	MES	0,3930000	20,00	7,86		
Insumo	40287	SINAPI	LOCAÇÃO DE BARRA DE ANCORAGEM DE 0,80 A 1,20 M DE EXTENSÃO, COM ROSCA DE 5/8", INCLUINDO PORCA E FLANGE	Equipamento	MES	0,7850000	5,00	3,92		
Insumo	40304	SINAPI	PREGO DE AÇO POLIDO COM CABECA DUPLA 17 X 27 (2 1/2 X 11)	Material	KG	0,0190000	28,56	0,54		
					MO sem LS =>	7,17	LS =>	8,19	MO com LS =>	15,36
					Valor do BDI =>	13,23	Valor com BDI =>		66,15	

4.2.2	Código	Banco	Descrição	Tipo	Und	Quant.	Valor Unit	Total		
Composição	92762	SINAPI	ARMAÇÃO DE PILAR OU VIGA DE ESTRUTURA CONVENCIONAL DE CONCRETO ARMADO UTILIZANDO AÇO CA-50 DE 10,0 MM - MONTAGEM. AF_06/2022	FUES - FUNDAÇÕES E ESTRUTURAS	KG	1,0000000	12,51	12,51		
Composição Auxiliar	88238	SINAPI	AJUDANTE DE ARMADOR COM ENCARGOS COMPLEMENTARES	SEDI - SERVIÇOS DIVERSOS	H	0,0064000	18,35	0,11		
Composição Auxiliar	88245	SINAPI	ARMADOR COM ENCARGOS COMPLEMENTARES	SEDI - SERVIÇOS DIVERSOS	H	0,0392000	23,72	0,92		
Composição Auxiliar	92803	SINAPI	CORTE E DOBRA DE AÇO CA-50, DIÂMETRO DE 10,0 MM. AF_06/2022	FUES - FUNDAÇÕES E ESTRUTURAS	KG	1,0000000	10,93	10,93		
Insumo	39017	SINAPI	ESPACADOR / DISTANCIADOR CIRCULAR COM ENTRADA LATERAL, EM PLÁSTICO, PARA VERGALHAO *4,2 A 12,5* MM, COBRIMENTO 20 MM	Material	UN	0,5430000	0,22	0,11		
Insumo	43132	SINAPI	ARAME RECOZIDO 16 BWG, D = 1,65 MM (0,016 KG/M) OU 18 BWG, D = 1,25 MM (0,01 KG/M)	Material	KG	0,0250000	17,96	0,44		
					MO sem LS =>	0,44	LS =>	0,51	MO com LS =>	0,95
					Valor do BDI =>	3,12	Valor com BDI =>		15,63	

4.2.3	Código	Banco	Descrição	Tipo	Und	Quant.	Valor Unit	Total
Composição	92759	SINAPI	ARMAÇÃO DE PILAR OU VIGA DE ESTRUTURA CONVENCIONAL DE CONCRETO ARMADO UTILIZANDO AÇO CA-60 DE 5,0 MM - MONTAGEM. AF_06/2022	FUES - FUNDAÇÕES E ESTRUTURAS	KG	1,0000000	14,85	14,85
Composição Auxiliar	88238	SINAPI	AJUDANTE DE ARMADOR COM ENCARGOS COMPLEMENTARES	SEDI - SERVIÇOS DIVERSOS	H	0,0175000	18,35	0,32
Composição Auxiliar	88245	SINAPI	ARMADOR COM ENCARGOS COMPLEMENTARES	SEDI - SERVIÇOS DIVERSOS	H	0,1069000	23,72	2,53


JEAN ALMEIDA NASCIMENTO
Engenheiro Civil
CREA Nº 1113327600

LOTE VI - COMPOSIÇÕES DE CUSTO UNITÁRIO - UBS COM 01 CONSULTÓRIO

PROPOSANTE: PREFEITURA MUNICIPAL DE CARUTAPERA

OBRA: CONSTRUÇÃO DE UNIDADE BÁSICA DE SAÚDE COM 01 CONSULTÓRIO

LOCAL: POV. ILHA DE FORA, CARUTAPERA - MA

REF. SINAPI - 02/23 - MARANHÃO / ORSE - 12/22 / SEINFRA - 027 / SBC - 02/23 - MARANHÃO

ENCARGOS SOCIAIS SOBRE PREÇO DE MÃO-DE-OBRA: 114,08% (HORA)

BDI: 25,00%

Composições Analíticas com Preço Unitário

Composição Auxiliar	Código	Banco	Descrição	Tipo	Und	Quant.	Valor Unit	Total		
	92800	SINAPI	CORTE E DOBRA DE AÇO CA-60, DIÂMETRO DE 5,0 MM. AF_06/2022	FUES - FUNDAÇÕES E ESTRUTURAS	KG	1,0000000	11,30	11,30		
Insumo	39017	SINAPI	ESPACADOR / DISTANCIADOR CIRCULAR COM ENTRADA LATERAL, EM PLASTICO, PARA VERGALHAO *4.2 A 12.5* MM, COBRIMENTO 20 MM	Material	UN	1,1900000	0,22	0,26		
Insumo	43132	SINAPI	ARAME RECOZIDO 16 BWG, D = 1,65 MM (0,016 KG/M) OU 18 BWG, D = 1,25 MM (0,01 KG/M)	Material	KG	0,0250000	17,96	0,44		
					MO sem LS =>	1,55	LS =>	1,77	MO com LS =>	3,32
					Valor do BDI =>	3,71	Valor com BDI =>		18,56	

4.2.4	Código	Banco	Descrição	Tipo	Und	Quant.	Valor Unit	Total		
Composição	103672	SINAPI	CONCRETAGEM DE PILARES, FCK = 25 MPA, COM USO DE BOMBA - LANÇAMENTO, ADENSAMENTO E ACABAMENTO. AF_02/2022	FUES - FUNDAÇÕES E ESTRUTURAS	m³	1,0000000	625,68	625,68		
Composição Auxiliar	88262	SINAPI	CARPINTEIRO DE FORMAS COM ENCARGOS COMPLEMENTARES	SEDI - SERVIÇOS DIVERSOS	H	0,2240000	23,54	5,27		
Composição Auxiliar	88309	SINAPI	PEDREIRO COM ENCARGOS COMPLEMENTARES	SEDI - SERVIÇOS DIVERSOS	H	0,2240000	23,90	5,35		
Composição Auxiliar	88316	SINAPI	SERVENTE COM ENCARGOS COMPLEMENTARES	SEDI - SERVIÇOS DIVERSOS	H	1,3450000	18,72	25,17		
Composição Auxiliar	90586	SINAPI	VIBRADOR DE IMERSÃO, DIÂMETRO DE PONTEIRA 4B8r3B4p7yhRXuBWLqsQ546WR43cqQwrbXMDFnBi6vSJBif8tP W85a7r7DM961Jvk4hdryZoByEp8GC8HzsqJpRN4FxGM9 DE MÁQUINAS E EQUIPAMENTOS	CHP	0,094	1,2500000	0,11			
Composição Auxiliar	90587	SINAPI	VIBRADOR DE IMERSÃO, DIÂMETRO DE PONTEIRA 4B8r3B4p7yhRXuBWLqsQ546WR43cqQwrbXMDFnBi6vSJBif8tP W85a7r7DM961Jvk4hdryZoByEp8GC8HzsqJpRN4FxGM9 DE MÁQUINAS E EQUIPAMENTOS	CHI	0,13	0,5000000	0,06			
Insumo	1527	SINAPI	CONCRETO USINADO BOMBEAVEL, CLASSE DE RESISTENCIA C25, COM BRITA 0 E 1, SLUMP = 100 +/- 20 MM, INCLUI SERVICO DE BOMBEAMENTO (NBR 8953)	Material	m³	1,1030000	534,66	589,72		
					MO sem LS =>	12,15	LS =>	13,86	MO com LS =>	26,01
					Valor do BDI =>	156,42	Valor com BDI =>		782,10	

5.1	Código	Banco	Descrição	Tipo	Und	Quant.	Valor Unit	Total		
Composição	103328	SINAPI	ALVENARIA DE VEDAÇÃO DE BLOCOS CERÂMICOS FURADOS NA HORIZONTAL DE 9X19X19 CM (ESPESSURA 9 CM) E ARGAMASSA DE ASSENTAMENTO COM PREPARO EM BETONEIRA. AF_12/2021	PARE - PAREDES/PAINEIS	m²	1,0000000	83,61	83,61		
Composição Auxiliar	87292	SINAPI	ARGAMASSA TRAÇO 1:2:8 (EM VOLUME DE CIMENTO, CAL E AREIA MÉDIA ÚMIDA) PARA EMBOÇO/MASSA ÚNICA/ASSENTAMENTO DE ALVENARIA DE VEDAÇÃO, PREPARO MECÂNICO COM BETONEIRA 400 L. AF_08/2019	SEDI - SERVIÇOS DIVERSOS	m³	0,0091000	511,11	4,65		
Composição Auxiliar	88309	SINAPI	PEDREIRO COM ENCARGOS COMPLEMENTARES	SEDI - SERVIÇOS DIVERSOS	H	1,6100000	23,90	38,47		
Composição Auxiliar	88316	SINAPI	SERVENTE COM ENCARGOS COMPLEMENTARES	SEDI - SERVIÇOS DIVERSOS	H	0,8050000	18,72	15,06		
Insumo	7271	SINAPI	BLOCO CERAMICO / TIJOLO VAZADO PARA ALVENARIA DE VEDACAO, 8 FURO NA HORIZONTAL, DE 9 X 19 X 19 CM (L X A X C)	Material	UN	28,3100000	0,85	24,06		
Insumo	34557	SINAPI	TELA DE ACO SOLDADA GALVANIZADA/ZINCADA PARA ALVENARIA, FIO D = *1,20 A 1,70* MM, MALHA 15 X 15 MM, (C X L) *50 X 7,5* CM	Material	M	0,4200000	2,79	1,17		
Insumo	37395	SINAPI	PINO DE ACO COM FURO, HASTE = 27 MM (ACAO DIRETA)	Material	CENTO	0,0050000	40,33	0,20		
					MO sem LS =>	19,04	LS =>	21,73	MO com LS =>	40,77
					Valor do BDI =>	20,90	Valor com BDI =>		104,51	

5.2	Código	Banco	Descrição	Tipo	Und	Quant.	Valor Unit	Total		
Composição	93201	SINAPI	FIXAÇÃO (ENCUNHAMENTO) DE ALVENARIA DE VEDAÇÃO COM ARGAMASSA APLICADA COM COLHER. AF_03/2016	FUES - FUNDAÇÕES E ESTRUTURAS	M	1,0000000	5,83	5,83		
Composição Auxiliar	87294	SINAPI	ARGAMASSA TRAÇO 1:2:9 (EM VOLUME DE CIMENTO, CAL E AREIA MÉDIA ÚMIDA) PARA EMBOÇO/MASSA ÚNICA/ASSENTAMENTO DE ALVENARIA DE VEDAÇÃO, PREPARO MECÂNICO COM BETONEIRA 600 L. AF_08/2019	SEDI - SERVIÇOS DIVERSOS	m³	0,0035000	483,43	1,69		
Composição Auxiliar	88309	SINAPI	PEDREIRO COM ENCARGOS COMPLEMENTARES	SEDI - SERVIÇOS DIVERSOS	H	0,1500000	23,90	3,58		
Composição Auxiliar	88316	SINAPI	SERVENTE COM ENCARGOS COMPLEMENTARES	SEDI - SERVIÇOS DIVERSOS	H	0,0300000	18,72	0,56		
					MO sem LS =>	1,57	LS =>	1,79	MO com LS =>	3,36
					Valor do BDI =>	1,45	Valor com BDI =>		7,28	

5.3	Código	Banco	Descrição	Tipo	Und	Quant.	Valor Unit	Total
Composição	93183	SINAPI	VERGA 10X10CM EM CONCRETO PRE-MOLDADO FCK=20MPA	FUES - FUNDAÇÕES E ESTRUTURAS	M	1,0000000	66,89	66,89
Composição Auxiliar	87294	SINAPI	ARGAMASSA TRAÇO 1:2:9 (EM VOLUME DE CIMENTO, CAL E AREIA MÉDIA ÚMIDA) PARA EMBOÇO/MASSA ÚNICA/ASSENTAMENTO DE ALVENARIA DE VEDAÇÃO, PREPARO MECÂNICO COM BETONEIRA 600 L. AF_08/2019	SEDI - SERVIÇOS DIVERSOS	m³	0,0019000	483,43	0,91
Composição Auxiliar	88309	SINAPI	PEDREIRO COM ENCARGOS COMPLEMENTARES	SEDI - SERVIÇOS DIVERSOS	H	0,0680000	23,90	1,62
Composição Auxiliar	88316	SINAPI	SERVENTE COM ENCARGOS COMPLEMENTARES	SEDI - SERVIÇOS DIVERSOS	H	0,0940000	18,72	1,75
Composição Auxiliar	92270	SINAPI	FABRICAÇÃO DE FÔRMA PARA VIGAS, COM MADEIRA SERRADA, E = 25 MM. AF_09/2020	FUES - FUNDAÇÕES E ESTRUTURAS	m²	0,2170000	191,17	41,48
Composição Auxiliar	92802	SINAPI	CORTE E DOBRA DE AÇO CA-50, DIÂMETRO DE 8,0 MM. AF_06/2022	FUES - FUNDAÇÕES E ESTRUTURAS	KG	0,7900000	11,78	9,30

LOTE VI - COMPOSIÇÕES DE CUSTO UNITÁRIO - UBS COM 01 CONSULTÓRIO

PROPOSNTE: PREFEITURA MUNICIPAL DE CARUTAPERA

OBRA: CONSTRUÇÃO DE UNIDADE BÁSICA DE SAÚDE COM 01 CONSULTÓRIO

LOCAL: POV. ILHA DE FORA, CARUTAPERA - MA

REF. SINAPI - 02/23 - MARANHÃO / ORSE - 12/22 / SEINFRA - 027 / SBC - 02/23 - MARANHÃO

ENCARGOS SOCIAIS SOBRE PREÇO DE MÃO-DE-OBRA: 114,08% (HORA)

BDI: 25,00%

Composições Analíticas com Preço Unitário									
Composição Auxiliar	94970	SINAPI	CONCRETO FCK = 20MPA, TRAÇO 1:2,7:3 (EM MASSA SECA DE CIMENTO/ AREIA MÉDIA/ BRITA 1) - PREPARO MECÂNICO COM BETONEIRA 600 L. AF_05/2021	FUES - FUNDAÇÕES E ESTRUTURAS		m³	0,0240000	435,87	10,46
Insumo	2692	SINAPI	DESMOLDANTE PROTETOR PARA FORMAS DE MADEIRA, DE BASE OLEOSA EMULSIONADA EM AGUA	Material		L	0,0070000	7,85	0,05
Insumo	39017	SINAPI	ESPACADOR / DISTANCIADOR CIRCULAR COM ENTRADA LATERAL, EM PLASTICO, PARA VERGALHAO *4,2 A 12,5* MM, COBRIMENTO 20 MM	Material		UN	6,0000000	0,22	1,32
					MO sem LS =>		3,99	LS =>	4,55
					Valor do BDI =>		16,72	Valor com BDI =>	8,54
								MO com LS =>	83,61

5.4	Código	Banco	Descrição	Tipo	Und	Quant.	Valor Unit	Total	
Composição	93196	SINAPI	CONTRAVERGA MOLDADA IN LOCO EM CONCRETO PARA VÃOS DE ATÉ 1,5 M DE COMPRIMENTO. AF_03/2016	FUES - FUNDAÇÕES E ESTRUTURAS	M	1,0000000	94,32	94,32	
Composição Auxiliar	88309	SINAPI	PEDREIRO COM ENCARGOS COMPLEMENTARES	SEDI - SERVIÇOS DIVERSOS	H	0,3760000	23,90	8,98	
Composição Auxiliar	88316	SINAPI	SERVENTE COM ENCARGOS COMPLEMENTARES	SEDI - SERVIÇOS DIVERSOS	H	0,1880000	18,72	3,51	
Composição Auxiliar	92270	SINAPI	FABRICAÇÃO DE FÔRMA PARA VIGAS, COM MADEIRA SERRADA, E = 25 MM. AF_09/2020	FUES - FUNDAÇÕES E ESTRUTURAS	m²	0,3500000	191,17	66,90	
Composição Auxiliar	92801	SINAPI	CORTE E DOBRA DE AÇO CA-50, DIÂMETRO DE 6,3 MM. AF_06/2022	FUES - FUNDAÇÕES E ESTRUTURAS	KG	0,4900000	11,71	5,73	
Composição Auxiliar	94970	SINAPI	CONCRETO FCK = 20MPA, TRAÇO 1:2,7:3 (EM MASSA SECA DE CIMENTO/ AREIA MÉDIA/ BRITA 1) - PREPARO MECÂNICO COM BETONEIRA 600 L. AF_05/2021	FUES - FUNDAÇÕES E ESTRUTURAS	m³	0,0180000	435,87	7,84	
Insumo	2692	SINAPI	DESMOLDANTE PROTETOR PARA FORMAS DE MADEIRA, DE BASE OLEOSA EMULSIONADA EM AGUA	Material	L	0,0060000	7,85	0,04	
Insumo	39017	SINAPI	ESPACADOR / DISTANCIADOR CIRCULAR COM ENTRADA LATERAL, EM PLASTICO, PARA VERGALHAO *4,2 A 12,5* MM, COBRIMENTO 20 MM	Material	UN	6,0000000	0,22	1,32	
					MO sem LS =>		8,36	LS =>	9,54
					Valor do BDI =>		23,58	Valor com BDI =>	17,90
								MO com LS =>	117,90

6.1	Código	Banco	Descrição	Tipo	Und	Quant.	Valor Unit	Total	
Composição	94445	SINAPI	TELHAMENTO COM TELHA CERÂMICA CAPA-CANAL, TIPO PLAN, COM ATÉ 2 ÁGUAS, INCLUSO TRANSPORTE VERTICAL.	COBE - COBERTURA	m²	1,0000000	39,76	39,76	
Composição Auxiliar	88316	SINAPI	SERVENTE COM ENCARGOS COMPLEMENTARES	SEDI - SERVIÇOS DIVERSOS	H	0,3990000	18,72	7,46	
Composição Auxiliar	88323	SINAPI	TELHADISTA COM ENCARGOS COMPLEMENTARES	SEDI - SERVIÇOS DIVERSOS	H	0,1330000	23,33	3,10	
Composição Auxiliar	93281	SINAPI	GUINCHO ELÉTRICO DE COLUNA, CAPACIDADE 400 KG, COM MOTO FREIO, MOTOR TRIFÁSICO DE 1,25 CV - CHP DIURNO. AF_03/2016	CHOR - CUSTOS HORÁRIOS DE MÁQUINAS E EQUIPAMENTOS	CHP	0,0372000	19,83	0,73	
Composição Auxiliar	93282	SINAPI	GUINCHO ELÉTRICO DE COLUNA, CAPACIDADE 400 KG, COM MOTO FREIO, MOTOR TRIFÁSICO DE 1,25 CV - CHI DIURNO. AF_03/2016	CHOR - CUSTOS HORÁRIOS DE MÁQUINAS E EQUIPAMENTOS	CHI	0,0516000	18,93	0,97	
Insumo	7173	SINAPI	TELHA DE BARRO / CERAMICA, NAO ESMALTADA, TIPO COLONIAL, CANAL, PLAN, PAULISTA, COMPRIMENTO DE *44 A 50* CM, RENDIMENTO DE COBERTURA DE *26* TELHAS/M2	Material	MIL	0,0275000	1.000,00	27,50	
					MO sem LS =>		4,17	LS =>	4,76
					Valor do BDI =>		9,94	Valor com BDI =>	8,93
								MO com LS =>	49,70

6.2	Código	Banco	Descrição	Tipo	Und	Quant.	Valor Unit	Total	
Composição	94221	SINAPI	CUMEEIRA PARA TELHA CERÂMICA EMBOÇADA COM ARGAMASSA TRAÇO 1:2:9 (CIMENTO, CAL E AREIA) PARA TELHADOS COM ATÉ 2 ÁGUAS, INCLUSO TRANSPORTE VERTICAL. AF_07/2019	COBE - COBERTURA	M	1,0000000	21,46	21,46	
Composição Auxiliar	87337	SINAPI	ARGAMASSA TRAÇO 1:2:9 (EM VOLUME DE CIMENTO, CAL E AREIA MÉDIA ÚMIDA) PARA EMBOÇO/MASSA ÚNICA/ASSENTAMENTO DE ALVENARIA DE VEDAÇÃO, PREPARO MECÂNICO COM MISTURADOR DE EIXO HORIZONTAL DE 300 KG. AF_08/2019	SEDI - SERVIÇOS DIVERSOS	m³	0,0117000	485,80	5,68	
Composição Auxiliar	88316	SINAPI	SERVENTE COM ENCARGOS COMPLEMENTARES	SEDI - SERVIÇOS DIVERSOS	H	0,2090000	18,72	3,91	
Composição Auxiliar	88323	SINAPI	TELHADISTA COM ENCARGOS COMPLEMENTARES	SEDI - SERVIÇOS DIVERSOS	H	0,1640000	23,33	3,82	
Composição Auxiliar	93281	SINAPI	GUINCHO ELÉTRICO DE COLUNA, CAPACIDADE 400 KG, COM MOTO FREIO, MOTOR TRIFÁSICO DE 1,25 CV - CHP DIURNO. AF_03/2016	CHOR - CUSTOS HORÁRIOS DE MÁQUINAS E EQUIPAMENTOS	CHP	0,0063000	19,83	0,12	
Composição Auxiliar	93282	SINAPI	GUINCHO ELÉTRICO DE COLUNA, CAPACIDADE 400 KG, COM MOTO FREIO, MOTOR TRIFÁSICO DE 1,25 CV - CHI DIURNO. AF_03/2016	CHOR - CUSTOS HORÁRIOS DE MÁQUINAS E EQUIPAMENTOS	CHI	0,0087000	18,93	0,16	
Insumo	7181	SINAPI	CUMEEIRA PARA TELHA CERAMICA, COMPRIMENTO DE *41* CM, RENDIMENTO DE *3* TELHAS/M	Material	UN	3,0000000	2,59	7,77	
					MO sem LS =>		3,16	LS =>	3,61
					Valor do BDI =>		5,36	Valor com BDI =>	6,77
								MO com LS =>	26,82

6.3	Código	Banco	Descrição	Tipo	Und	Quant.	Valor Unit	Total
Composição	92541	SINAPI	TRAMA DE MADEIRA COMPOSTA POR RIPAS, CAIBROS E TERÇAS PARA TELHADOS DE ATÉ 2 ÁGUAS PARA TELHA CERÂMICA CAPA-CANAL, INCLUSO TRANSPORTE VERTICAL. AF_07/2019	COBE - COBERTURA	m²	1,0000000	90,86	90,86


JEAN ALMEIDA NASCIMENTO
 Engenheiro Civil
 CREX Nº 1113327600

LOTE VI - COMPOSIÇÕES DE CUSTO UNITÁRIO - UBS COM 01 CONSULTÓRIO

PROPOSNTE: PREFEITURA MUNICIPAL DE CARUTAPERA

OBRA: CONSTRUÇÃO DE UNIDADE BÁSICA DE SAÚDE COM 01 CONSULTÓRIO

LOCAL: POV. ILHA DE FORA, CARUTAPERA - MA

REF. SINAPI - 02/23 - MARANHÃO / ORSE - 12/22 / SEINFRA - 027 / SBC - 02/23 - MARANHÃO

ENCARGOS SOCIAIS SOBRE PREÇO DE MÃO-DE-OBRA: 114,08% (HORA)

BDI: 25,00%

Composições Analíticas com Preço Unitário									
Composição Auxiliar	88239	SINAPI	AJUDANTE DE CARPINTEIRO COM ENCARGOS COMPLEMENTARES	SEDI - SERVIÇOS DIVERSOS		H	0,4020000	18,95	7,61
Composição Auxiliar	88262	SINAPI	CARPINTEIRO DE FORMAS COM ENCARGOS COMPLEMENTARES	SEDI - SERVIÇOS DIVERSOS		H	0,4000000	23,54	9,41
Composição Auxiliar	93281	SINAPI	GUINCHO ELÉTRICO DE COLUNA, CAPACIDADE 400 KG, COM MOTO FREIO, MOTOR TRIFÁSICO DE 1,25 CV - CHP DIURNO. AF_03/2016	CHOR - CUSTOS HORÁRIOS DE MÁQUINAS E EQUIPAMENTOS		CHP	0,0412000	19,83	0,81
Composição Auxiliar	93282	SINAPI	GUINCHO ELÉTRICO DE COLUNA, CAPACIDADE 400 KG, COM MOTO FREIO, MOTOR TRIFÁSICO DE 1,25 CV - CHI DIURNO. AF_03/2016	CHOR - CUSTOS HORÁRIOS DE MÁQUINAS E EQUIPAMENTOS		CHI	0,0571000	18,93	1,08
Insumo	4408	SINAPI	RIPA NAO APARELHADA, *1,5 X 5* CM, EM MACARANDUBA, ANGELIM OU EQUIVALENTE DA REGIAO - BRUTA	Material		M	2,5730000	2,97	7,64
Insumo	4425	SINAPI	VIGA NAO APARELHADA *6 X 12* CM, EM MACARANDUBA, ANGELIM OU EQUIVALENTE DA REGIAO - BRUTA	Material		M	0,7350000	32,99	24,24
Insumo	4430	SINAPI	CAIBRO NAO APARELHADO *5 X 6* CM, EM MACARANDUBA, ANGELIM OU EQUIVALENTE DA REGIAO - BRUTA	Material		M	2,3360000	15,60	36,44
Insumo	20247	SINAPI	PREGO DE ACO POLIDO COM CABECA 15 X 15 (1 1/4 X 13)	Material		KG	0,0700000	25,62	1,79
Insumo	39027	SINAPI	PREGO DE ACO POLIDO COM CABECA 19 X 36 (3 1/4 X 9)	Material		KG	0,0500000	23,12	1,15
Insumo	40568	SINAPI	PREGO DE ACO POLIDO COM CABECA 22 X 48 (4 1/4 X 5)	Material		KG	0,0300000	23,31	0,69
				MO sem LS =>	6,56	LS =>	7,49	MO com LS =>	14,05
				Valor do BDI =>	22,71	Valor com BDI =>			113,57

6.4	Código	Banco	Descrição	Tipo	Und	Quant.	Valor Unit	Total	
Composição	304	ORSE	RUFO DE CONCRETO ARMADO FCK=20MPA L=30CM E H=5CM	Complementos	m	1,0000000	37,51	37,51	
Composição Auxiliar	10549	ORSE	Encargos Complementares - Servente	Provisórios	h	0,2000000	3,70	0,74	
Composição Auxiliar	10550	ORSE	Encargos Complementares - Pedreiro	Provisórios	h	0,4000000	3,56	1,42	
Composição Auxiliar	10551	ORSE	Encargos Complementares - Carpinteiro	Provisórios	h	0,2000000	3,59	0,71	
Composição Auxiliar	140	ORSE	Aço CA - 50 Ø 6,3 a 12,5mm, inclusive corte, dobragem, montagem e colocacao de ferragens nas formas, para superestruturas e fundações - R1	Armaduras Convencionais	kg	1,0000000	13,96	13,96	
Insumo	1886	ORSE	Prego 1 1/2" x 13 (15 x 18) kg	Material	kg	0,0100000	22,03	0,22	
Insumo	367	SINAPI	AREIA GROSSA - POSTO JAZIDA/FORNECEDOR (RETIRADO NA JAZIDA, SEM TRANSPORTE)	Material	m³	0,0010000	65,84	0,06	
Insumo	1213	SINAPI	CARPINTEIRO DE FORMAS (HORISTA)	Mão de Obra	H	0,2000000	17,91	3,58	
Insumo	1379	SINAPI	CIMENTO PORTLAND COMPOSTO CP II-32	Material	KG	5,0000000	0,84	4,20	
Insumo	4721	SINAPI	PEDRA BRITADA N. 1 (9,5 a 19 MM) POSTO PEDREIRA/FORNECEDOR, SEM FRETE	Material	m³	0,0130000	77,39	1,00	
Insumo	4750	SINAPI	PEDREIRO (HORISTA)	Mão de Obra	H	0,4000000	17,91	7,16	
Insumo	6111	SINAPI	SERVENTE DE OBRAS	Mão de Obra	H	0,2000000	13,01	2,60	
Insumo	10567	SINAPI	TABUA *2,5 X 23* CM EM PINUS, MISTA OU EQUIVALENTE DA REGIAO - BRUTA	Material	M	0,0350000	13,29	0,46	
Insumo	43132	SINAPI	ARAME RECOZIDO 16 BWG, D = 1,65 MM (0,016 KG/M) OU 18 BWG, D = 1,25 MM (0,01 KG/M)	Material	KG	0,0780000	17,96	1,40	
				MO sem LS =>	7,39	LS =>	8,42	MO com LS =>	15,81
				Valor do BDI =>	9,37	Valor com BDI =>		46,88	

6.5	Código	Banco	Descrição	Tipo	Und	Quant.	Valor Unit	Total	
Composição	90686	SBC	PINGADEIRA CONCRETO PARA TOPO DE MUROS 0,10M	PAREDES E PAINÉIS	M	1,0000000	88,12	88,12	
Composição Auxiliar	88309	SINAPI	PEDREIRO COM ENCARGOS COMPLEMENTARES	SEDI - SERVIÇOS DIVERSOS	H	1,8160000	23,90	43,40	
Composição Auxiliar	88316	SINAPI	SERVENTE COM ENCARGOS COMPLEMENTARES	SEDI - SERVIÇOS DIVERSOS	H	2,0700000	18,72	38,75	
Insumo	50	SBC	CIMENTO PORTLAND CP III 32RS NBR 11578 (quilo)	Material	KG	6,5200000	0,69	4,49	
Insumo	100	SBC	AREIA GROSSA LAVADA	Material	m³	0,0210000	70,91	1,48	
				MO sem LS =>	28,37	LS =>	32,37	MO com LS =>	60,74
				Valor do BDI =>	22,03	Valor com BDI =>		110,15	

6.6	Código	Banco	Descrição	Tipo	Und	Quant.	Valor Unit	Total
Composição	96486	SINAPI	FORRO DE PVC, LISO, PARA AMBIENTES COMERCIAIS, INCLUSIVE ESTRUTURA DE FIXAÇÃO. AF_05/2017_PS	REVE - REVESTIMENTO E TRATAMENTO DE SUPERFÍCIES	m²	1,0000000	88,93	88,93
Composição Auxiliar	88278	SINAPI	MONTADOR DE ESTRUTURA METÁLICA COM ENCARGOS COMPLEMENTARES	SEDI - SERVIÇOS DIVERSOS	H	0,4994000	20,22	10,09
Insumo	36225	SINAPI	FORRO DE PVC LISO, BRANCO, REGUA DE 20 CM, ESPESSURA DE 8 MM A 10 MM, COMPRIMENTO 6 M (SEM COLOCACAO)	Material	m²	1,0956000	38,11	41,75
Insumo	39427	SINAPI	PERFIL CANALETA, FORMATO C, EM ACO ZINCADO, PARA ESTRUTURA FORRO DRYWALL, E = 0,5 MM, *46 X 18* (L X H), COMPRIMENTO 3 M	Material	M	3,8499000	7,73	29,75
Insumo	39430	SINAPI	PENDURAL OU PRESILHA REGULADORA, EM ACO GALVANIZADO, COM CORPO, MOLA E REBITE, PARA PERFIL TIPO CANALETA DE ESTRUTURA EM FORROS DRYWALL	Equipamento	UN	1,3265000	2,91	3,86
Insumo	39443	SINAPI	PARAFUSO DRY WALL, EM ACO ZINCADO, CABECA LENTILHA E PONTA BROCA (LB), LARGURA 4,2 MM, COMPRIMENTO 13 MM	Material	UN	2,1912000	0,26	0,56
Insumo	40547	SINAPI	PARAFUSO ZINCADO, AUTOBROCANTE, FLANGEADO, 4,2 MM X 19 MM	Material	CENTO	0,0132000	29,16	0,38
Insumo	40552	SINAPI	PARAFUSO, AUTO ATARRACHANTE, CABECA CHATA, FENDA SIMPLES, 1/4"(6,35 MM) X 25 MM	Material	CENTO	0,0333000	49,99	1,66
Insumo	43131	SINAPI	ARAME GALVANIZADO 6 BWG, D = 5,16 MM (0,157 KG/M), OU 8 BWG, D = 4,19 MM (0,101 KG/M), OU 10 BWG, D = 3,40 MM (0,0713 KG/M)	Material	KG	0,0426000	20,86	0,88

JEAN ALMEIDA NASCIMENTO
 Engenheiro Civil
 CREX Nº 1113327600

LOTE VI - COMPOSIÇÕES DE CUSTO UNITÁRIO - UBS COM 01 CONSULTÓRIO

PROponente: PREFEITURA MUNICIPAL DE CARUTAPERA

OBRA: CONSTRUÇÃO DE UNIDADE BÁSICA DE SAÚDE COM 01 CONSULTÓRIO

LOCAL: POV. ILHA DE FORA, CARUTAPERA - MA

REF. SINAPI - 02/23 - MARANHÃO / ORSE - 12/22 / SEINFRA - 027 / SBC - 02/23 - MARANHÃO

ENCARGOS SOCIAIS SOBRE PREÇO DE MÃO-DE-OBRA: 114,08% (HORA)

BDI: 25,00%

Composições Analíticas com Preço Unitário

MO sem LS => 3,69 LS => 4,20 MO com LS => 7,89
Valor do BDI => 22,23 Valor com BDI => 111,16

6.7	Código	Banco	Descrição	Tipo	Und	Quant.	Valor Unit	Total	
Composição	94227	SINAPI	CALHA EM CHAPA DE AÇO GALVANIZADO NÚMERO 24, DESENVOLVIMENTO DE 33 CM, INCLUSO TRANSPORTE VERTICAL. AF_07/2019	COBE - COBERTURA	M	1,0000000	58,22	58,22	
Composição Auxiliar	88316	SINAPI	SERVEENTE COM ENCARGOS COMPLEMENTARES	SEDI - SERVIÇOS DIVERSOS	H	0,2820000	18,72	5,27	
Composição Auxiliar	88323	SINAPI	TELHADISTA COM ENCARGOS COMPLEMENTARES	SEDI - SERVIÇOS DIVERSOS	H	0,1880000	23,33	4,38	
Composição Auxiliar	93281	SINAPI	GUINCHO ELÉTRICO DE COLUNA, CAPACIDADE 400 KG, COM MOTO FREIO, MOTOR TRIFÁSICO DE 1,25 CV - CHP DIURNO. AF_03/2016	CHOR - CUSTOS HORÁRIOS DE MÁQUINAS E EQUIPAMENTOS	CHP	0,0132000	19,83	0,26	
Composição Auxiliar	93282	SINAPI	GUINCHO ELÉTRICO DE COLUNA, CAPACIDADE 400 KG, COM MOTO FREIO, MOTOR TRIFÁSICO DE 1,25 CV - CHI DIURNO. AF_03/2016	CHOR - CUSTOS HORÁRIOS DE MÁQUINAS E EQUIPAMENTOS	CHI	0,0183000	18,93	0,34	
Insumo	142	SINAPI	SELANTE ELASTICO MONOCOMPONENTE A BASE DE POLIURETANO (PU) PARA JUNTAS DIVERSAS	Material	310ML	0,0530000	39,18	2,07	
Insumo	5061	SINAPI	PREGO DE AÇO POLIDO COM CABECA 18 X 27 (2 1/2 X 10)	Material	KG	0,0080000	22,75	0,18	
Insumo	5104	SINAPI	REBITE DE ALUMINIO VAZADO DE REPUXO, 3,2 X 8 MM (1KG = 1025 UNIDADES)	Material	KG	0,0016000	67,04	0,10	
Insumo	13388	SINAPI	SOLDA EM BARRA DE ESTANHO-CHUMBO 50/50	Material	KG	0,0590000	142,97	8,43	
Insumo	40782	SINAPI	CALHA QUADRADA DE CHAPA DE AÇO GALVANIZADA NUM 24, CORTE 33 CM	Material	M	1,0500000	35,42	37,19	
				MO sem LS =>	3,52	LS =>	4,01	MO com LS =>	7,53
				Valor do BDI =>	14,55	Valor com BDI =>	72,77		

6.8	Código	Banco	Descrição	Tipo	Und	Quant.	Valor Unit	Total	
Composição	89578	SINAPI	TUBO PVC, SÉRIE R, ÁGUA PLUVIAL, DN 100 MM, FORNECIDO E INSTALADO EM CONDUTORES VERTICAIS DE ÁGUAS PLUVIAIS. AF_06/2022	INHI - INSTALAÇÕES HIDROSANITÁRIAS	M	1,0000000	31,81	31,81	
Composição Auxiliar	88248	SINAPI	AUXILIAR DE ENCANADOR OU BOMBEIRO HIDRÁULICO COM ENCARGOS COMPLEMENTARES	SEDI - SERVIÇOS DIVERSOS	H	0,0758000	18,50	1,40	
Composição Auxiliar	88267	SINAPI	ENCANADOR OU BOMBEIRO HIDRÁULICO COM ENCARGOS COMPLEMENTARES	SEDI - SERVIÇOS DIVERSOS	H	0,0758000	23,16	1,75	
Insumo	9841	SINAPI	TUBO PVC, SERIE R, DN 100 MM, PARA ESGOTO OU AGUAS PLUVIAIS PREDIAL (NBR 5688)	Material	M	1,0353000	27,62	28,59	
Insumo	38383	SINAPI	LIXA D'AGUA EM FOLHA, GRAO 100	Material	UN	0,0420000	1,74	0,07	
				MO sem LS =>	1,12	LS =>	1,28	MO com LS =>	2,40
				Valor do BDI =>	7,95	Valor com BDI =>	39,76		

6.9	Código	Banco	Descrição	Tipo	Und	Quant.	Valor Unit	Total	
Composição	89584	SINAPI	JOELHO 90 GRAUS, PVC, SERIE R, ÁGUA PLUVIAL, DN 100 MM, JUNTA ELÁSTICA, FORNECIDO E INSTALADO EM CONDUTORES VERTICAIS DE ÁGUAS PLUVIAIS. AF_06/2022	INHI - INSTALAÇÕES HIDROSANITÁRIAS	UN	1,0000000	41,44	41,44	
Composição Auxiliar	88248	SINAPI	AUXILIAR DE ENCANADOR OU BOMBEIRO HIDRÁULICO COM ENCARGOS COMPLEMENTARES	SEDI - SERVIÇOS DIVERSOS	H	0,2729000	18,50	5,04	
Composição Auxiliar	88267	SINAPI	ENCANADOR OU BOMBEIRO HIDRÁULICO COM ENCARGOS COMPLEMENTARES	SEDI - SERVIÇOS DIVERSOS	H	0,2729000	23,16	6,32	
Insumo	299	SINAPI	ANEL BORRACHA, DN 100 MM, PARA TUBO SERIE REFORCADA ESGOTO PREDIAL	Material	UN	2,0000000	4,30	8,60	
Insumo	20078	SINAPI	PASTA LUBRIFICANTE PARA TUBOS E CONEXOES COM JUNTA ELÁSTICA, EMBALAGEM DE *400* GR (USO EM PVC, AÇO, POLIETILENO E OUTROS)	Material	UN	0,1150000	20,73	2,38	
Insumo	20157	SINAPI	JOELHO, PVC SERIE R, 90 GRAUS, DN 100 MM, PARA ESGOTO PREDIAL	Material	UN	1,0000000	19,10	19,10	
				MO sem LS =>	4,05	LS =>	4,62	MO com LS =>	8,67
				Valor do BDI =>	10,36	Valor com BDI =>	51,80		

6.10	Código	Banco	Descrição	Tipo	Und	Quant.	Valor Unit	Total	
Composição	91173	SINAPI	FIXAÇÃO DE TUBOS VERTICAIS DE PPR DIÂMETROS MENORES OU IGUAIS A 4B8r3B4p7yhRXuBWLqsQ546WR43cqQwrbXMDFnBi6vSJBefi8tPW85a7r7DM961Jvk4hdryZoByEp8GC8HzsqJpRN4FxGM9	INHI - INSTALAÇÕES HIDROSANITÁRIAS	M	1,0000000	1,70	1,70	
Composição Auxiliar	88248	SINAPI	AUXILIAR DE ENCANADOR OU BOMBEIRO HIDRÁULICO COM ENCARGOS COMPLEMENTARES	SEDI - SERVIÇOS DIVERSOS	H	0,0050000	18,50	0,09	
Composição Auxiliar	88267	SINAPI	ENCANADOR OU BOMBEIRO HIDRÁULICO COM ENCARGOS COMPLEMENTARES	SEDI - SERVIÇOS DIVERSOS	H	0,0350000	23,16	0,81	
Insumo	392	SINAPI	ABRACADEIRA EM AÇO PARA AMARRAÇÃO DE ELETRODUTOS, TIPO D, COM 1/2" E PARAFUSO DE FIXAÇÃO	Material	UN	0,3330000	2,41	0,80	
				MO sem LS =>	0,32	LS =>	0,37	MO com LS =>	0,69
				Valor do BDI =>	0,42	Valor com BDI =>	2,12		

7.1	Código	Banco	Descrição	Tipo	Und	Quant.	Valor Unit	Total
Composição	87904	SINAPI	CHAPISCO APLICADO EM ALVENARIA (COM PRESENÇA DE VÃOS) E ESTRUTURAS DE CONCRETO DE FACHADA, COM COLHER DE PEDREIRO. ARGAMASSA TRAÇO 1:3 COM PREPARO EM BETONEIRA 400L. AF_10/2022	REVE - REVESTIMENTO E TRATAMENTO DE SUPERFÍCIES	m²	1,0000000	7,49	7,49
Composição Auxiliar	87377	SINAPI	ARGAMASSA TRAÇO 1:3 (EM VOLUME DE CIMENTO E AREIA GROSSA ÚMIDA) PARA CHAPISCO CONVENCIONAL, PREPARO MANUAL. AF_08/2019	SEDI - SERVIÇOS DIVERSOS	m³	0,0037000	623,17	2,30
Composição Auxiliar	88309	SINAPI	PEDREIRO COM ENCARGOS COMPLEMENTARES	SEDI - SERVIÇOS DIVERSOS	H	0,1724000	23,90	4,12

LOTE VI - COMPOSIÇÕES DE CUSTO UNITÁRIO - UBS COM 01 CONSULTÓRIO

PROPOSANTE: PREFEITURA MUNICIPAL DE CARUTAPERA

OBRA: CONSTRUÇÃO DE UNIDADE BÁSICA DE SAÚDE COM 01 CONSULTÓRIO

LOCAL: POV. ILHA DE FORA, CARUTAPERA - MA

REF. SINAPI - 02/23 - MARANHÃO / ORSE - 12/22 / SEINFRA - 027 / SBC - 02/23 - MARANHÃO

ENCARGOS SOCIAIS SOBRE PREÇO DE MÃO-DE-OBRA: 114,08% (HORA)

BDI: 25,00%

Composições Analíticas com Preço Unitário

Composição Auxiliar	88316	SINAPI	SERVENTE COM ENCARGOS COMPLEMENTARES	SEDI - SERVIÇOS DIVERSOS		H	0,0575000	18,72	1,07
				MO sem LS =>	2,08	LS =>	2,37	MO com LS =>	4,45
				Valor do BDI =>	1,87			Valor com BDI =>	9,36

7.2	Código	Banco	Descrição	Tipo	Und	Quant.	Valor Unit	Total	
Composição	87529	SINAPI	MASSA ÚNICA, PARA RECEBIMENTO DE PINTURA, EM ARGAMASSA TRAÇO 1:2:8, PREPARO MECÂNICO COM BETONEIRA 400L, APLICADA MANUALMENTE EM FACES INTERNAS DE PAREDES, ESPESSURA DE 20MM, COM EXECUÇÃO DE TALISCAS. AF_06/2014	REVE - REVESTIMENTO E TRATAMENTO DE SUPERFÍCIES	m²	1,0000000	33,64	33,64	
Composição Auxiliar	87292	SINAPI	ARGAMASSA TRAÇO 1:2:8 (EM VOLUME DE CIMENTO, CAL E AREIA MÉDIA ÚMIDA) PARA EMBOÇO/MASSA ÚNICA/ASSENTAMENTO DE ALVENARIA DE VEDAÇÃO, PREPARO MECÂNICO COM BETONEIRA 400 L. AF_08/2019	SEDI - SERVIÇOS DIVERSOS	m³	0,0376000	511,11	19,21	
Composição Auxiliar	88309	SINAPI	PEDREIRO COM ENCARGOS COMPLEMENTARES	SEDI - SERVIÇOS DIVERSOS	H	0,4700000	23,90	11,23	
Composição Auxiliar	88316	SINAPI	SERVENTE COM ENCARGOS COMPLEMENTARES	SEDI - SERVIÇOS DIVERSOS	H	0,1710000	18,72	3,20	
				MO sem LS =>	6,28	LS =>	7,17	MO com LS =>	13,45
				Valor do BDI =>	8,41			Valor com BDI =>	42,05

7.3	Código	Banco	Descrição	Tipo	Und	Quant.	Valor Unit	Total	
Composição	87250	SINAPI	REVESTIMENTO CERÂMICO PARA PISO COM PLACAS TIPO ESMALTADA EXTRA DE DIMENSÕES 45X45 CM APLICADA EM AMBIENTES DE ÁREA ENTRE 5 M2 E 10 M2. AF_06/2014	PISO - PISOS	m²	1,0000000	67,20	67,20	
Composição Auxiliar	88256	SINAPI	AZULEJISTA OU LADRILHISTA COM ENCARGOS COMPLEMENTARES	SEDI - SERVIÇOS DIVERSOS	H	0,5143000	23,78	12,23	
Composição Auxiliar	88316	SINAPI	SERVENTE COM ENCARGOS COMPLEMENTARES	SEDI - SERVIÇOS DIVERSOS	H	0,1666000	18,72	3,11	
Insumo	1287	SINAPI	PISO EM CERAMICA ESMALTADA EXTRA, PEI MAIOR OU IGUAL A 4. FORMATO MENOR OU IGUAL A 2025 CM2	Material	m²	1,0710000	38,20	40,91	
Insumo	1381	SINAPI	ARGAMASSA COLANTE AC I PARA CERAMICAS	Material	KG	9,1325000	1,07	9,77	
Insumo	34357	SINAPI	REJUNTE CIMENTICIO, QUALQUER COR	Material	KG	0,1880000	6,28	1,18	
				MO sem LS =>	5,40	LS =>	6,15	MO com LS =>	11,55
				Valor do BDI =>	16,80			Valor com BDI =>	84,00

8.1	Código	Banco	Descrição	Tipo	Und	Quant.	Valor Unit	Total	
Composição	87250	SINAPI	REVESTIMENTO CERÂMICO PARA PISO COM PLACAS TIPO ESMALTADA EXTRA DE DIMENSÕES 45X45 CM APLICADA EM AMBIENTES DE ÁREA ENTRE 5 M2 E 10 M2. AF_06/2014	PISO - PISOS	m²	1,0000000	67,20	67,20	
Composição Auxiliar	88256	SINAPI	AZULEJISTA OU LADRILHISTA COM ENCARGOS COMPLEMENTARES	SEDI - SERVIÇOS DIVERSOS	H	0,5143000	23,78	12,23	
Composição Auxiliar	88316	SINAPI	SERVENTE COM ENCARGOS COMPLEMENTARES	SEDI - SERVIÇOS DIVERSOS	H	0,1666000	18,72	3,11	
Insumo	1287	SINAPI	PISO EM CERAMICA ESMALTADA EXTRA, PEI MAIOR OU IGUAL A 4. FORMATO MENOR OU IGUAL A 2025 CM2	Material	m²	1,0710000	38,20	40,91	
Insumo	1381	SINAPI	ARGAMASSA COLANTE AC I PARA CERAMICAS	Material	KG	9,1325000	1,07	9,77	
Insumo	34357	SINAPI	REJUNTE CIMENTICIO, QUALQUER COR	Material	KG	0,1880000	6,28	1,18	
				MO sem LS =>	5,40	LS =>	6,15	MO com LS =>	11,55
				Valor do BDI =>	16,80			Valor com BDI =>	84,00

8.2	Código	Banco	Descrição	Tipo	Und	Quant.	Valor Unit	Total	
Composição	98689	SINAPI	SOLEIRA EM GRANITO, LARGURA 15 CM, ESPESSURA 2,0 CM. AF_09/2020	PISO - PISOS	M	1,0000000	121,37	121,37	
Composição Auxiliar	88274	SINAPI	MARMORISTA/GRANITEIRO COM ENCARGOS COMPLEMENTARES	SEDI - SERVIÇOS DIVERSOS	H	0,5470000	23,78	13,00	
Composição Auxiliar	88316	SINAPI	SERVENTE COM ENCARGOS COMPLEMENTARES	SEDI - SERVIÇOS DIVERSOS	H	0,2730000	18,72	5,11	
Insumo	20232	SINAPI	SOLEIRA EM GRANITO, POLIDO, TIPO ANDORINHA/ QUARTZ/ CASTELO/ CORUMBA OU OUTROS EQUIVALENTES DA REGIAO, L= *15* CM, E= *2,0* CM	Material	M	1,0000000	99,02	99,02	
Insumo	37595	SINAPI	ARGAMASSA COLANTE TIPO AC III	Material	KG	1,2900000	3,29	4,24	
				MO sem LS =>	6,33	LS =>	7,23	MO com LS =>	13,56
				Valor do BDI =>	30,34			Valor com BDI =>	151,71

9.1	Código	Banco	Descrição	Tipo	Und	Quant.	Valor Unit	Total	
Composição	88470	SINAPI	CONTRAPISO COM ARGAMASSA AUTONIVELANTE, APLICADO SOBRE LAJE, NÃO ADERIDO, ESPESSURA 3CM. AF_07/2021	PISO - PISOS	m²	1,0000000	25,28	25,28	
Composição Auxiliar	88309	SINAPI	PEDREIRO COM ENCARGOS COMPLEMENTARES	SEDI - SERVIÇOS DIVERSOS	H	0,0830000	23,90	1,98	
Composição Auxiliar	88316	SINAPI	SERVENTE COM ENCARGOS COMPLEMENTARES	SEDI - SERVIÇOS DIVERSOS	H	0,0420000	18,72	0,78	
Insumo	38546	SINAPI	ARGAMASSA USINADA AUTOADENSAVEL E AUTONIVELANTE PARA CONTRAPISO, INCLUI BOMBEAMENTO	Material	m³	0,0430000	523,75	22,52	
				MO sem LS =>	0,96	LS =>	1,10	MO com LS =>	2,06
				Valor do BDI =>	6,32			Valor com BDI =>	31,60

9.2	Código	Banco	Descrição	Tipo	Und	Quant.	Valor Unit	Total
Composição	94993	SINAPI	EXECUÇÃO DE PASSEIO (CALÇADA) OU PISO DE CONCRETO COM CONCRETO MOLDADO IN LOCO, USINADO, ACABAMENTO CONVENCIONAL, ESPESSURA 6 CM, ARMADO. AF_08/2022	PISO - PISOS	m²	1,0000000	79,19	79,19
Composição Auxiliar	88262	SINAPI	CARPINTEIRO DE FORMAS COM ENCARGOS COMPLEMENTARES	SEDI - SERVIÇOS DIVERSOS	H	0,0976000	23,54	2,29
Composição Auxiliar	88309	SINAPI	PEDREIRO COM ENCARGOS COMPLEMENTARES	SEDI - SERVIÇOS DIVERSOS	H	0,0727000	23,90	1,73


JEAN ALMEIDA NASCIMENTO
 Engenheiro Civil
 CREX Nº 1113327600

LOTE VI - COMPOSIÇÕES DE CUSTO UNITÁRIO - UBS COM 01 CONSULTÓRIO

PROponente: PREFEITURA MUNICIPAL DE CARUTAPERA

OBRA: CONSTRUÇÃO DE UNIDADE BÁSICA DE SAÚDE COM 01 CONSULTÓRIO

LOCAL: POV. ILHA DE FORA, CARUTAPERA - MA

REF. SINAPI - 02/23 - MARANHÃO / ORSE - 12/22 / SEINFRA - 027 / SBC - 02/23 - MARANHÃO

ENCARGOS SOCIAIS SOBRE PREÇO DE MÃO-DE-OBRA: 114,08% (HORA)

BDI: 25,00%

Composições Analíticas com Preço Unitário

Composição Auxiliar	88316	SINAPI	SERVENTE COM ENCARGOS COMPLEMENTARES	SEDI - SERVIÇOS DIVERSOS	H	0,1704000	18,72	3,18	
Insumo	4517	SINAPI	SARRAFO *2,5 X 7,5* CM EM PINUS, MISTA OU EQUIVALENTE DA REGIAO - BRUTA	Material	M	0,4500000	4,11	1,84	
Insumo	5068	SINAPI	PREGO DE ACO POLIDO COM CABECA 17 X 21 (2 X 11)	Material	KG	0,0240000	23,14	0,55	
Insumo	7156	SINAPI	TELA DE ACO SOLDADA NERVURADA, CA-60, Q-196, (3,11 KG/M2), DIAMETRO DO FIO = 5,0 MM, LARGURA = 2,45 M, ESPACAMENTO DA MALHA = 10 X 10 CM	Material	m²	1,0816000	31,56	34,13	
Insumo	34492	SINAPI	CONCRETO USINADO BOMBEAVEL, CLASSE DE RESISTENCIA C20, COM BRITA 0 E 1, SLUMP = 100 +/- 20 MM, EXCLUI SERVIÇO DE BOMBEAMENTO (NBR 8953)	Material	m³	0,0739000	480,00	35,47	
				MO sem LS =>	2,50	LS =>	2,85	MO com LS =>	5,35
				Valor do BDI =>	19,79		Valor com BDI =>	98,98	

10.1	Código	Banco	Descrição	Tipo	Und	Quant.	Valor Unit	Total	
Composição	88485	SINAPI	APLICAÇÃO DE FUNDO SELADOR ACRÍLICO EM PAREDES, UMA DEMÃO. AF_06/2014	PINT - PINTURAS	m²	1,0000000	2,79	2,79	
Composição Auxiliar	88310	SINAPI	PINTOR COM ENCARGOS COMPLEMENTARES	SEDI - SERVIÇOS DIVERSOS	H	0,0390000	26,14	1,01	
Composição Auxiliar	88316	SINAPI	SERVENTE COM ENCARGOS COMPLEMENTARES	SEDI - SERVIÇOS DIVERSOS	H	0,0140000	18,72	0,26	
Insumo	6085	SINAPI	SELADOR ACRILICO OPACO PREMIUM INTERIOR/EXTERIOR	Material	L	0,1600000	9,56	1,52	
				MO sem LS =>	0,43	LS =>	0,49	MO com LS =>	0,92
				Valor do BDI =>	0,69		Valor com BDI =>	3,48	


10.2	Código	Banco	Descrição	Tipo	Und	Quant.	Valor Unit	Total	
Composição	96135	SINAPI	APLICAÇÃO MANUAL DE MASSA ACRÍLICA EM PAREDES EXTERNAS DE CASAS, DUAS DEMÃOS. AF_05/2017	PINT - PINTURAS	m²	1,0000000	25,94	25,94	
Composição Auxiliar	88310	SINAPI	PINTOR COM ENCARGOS COMPLEMENTARES	SEDI - SERVIÇOS DIVERSOS	H	0,5710000	26,14	14,92	
Composição Auxiliar	88316	SINAPI	SERVENTE COM ENCARGOS COMPLEMENTARES	SEDI - SERVIÇOS DIVERSOS	H	0,1430000	18,72	2,67	
Insumo	3767	SINAPI	LIXA EM FOLHA PARA PAREDE OU MADEIRA, NUMERO 120, COR VERMELHA	Material	UN	0,1000000	1,00	0,10	
Insumo	43651	SINAPI	MASSA ACRILICA PARA SUPERFICIES INTERNAS E EXTERNAS	Material	KG	1,5518400	5,32	8,25	
				MO sem LS =>	6,00	LS =>	6,85	MO com LS =>	12,85
				Valor do BDI =>	6,48		Valor com BDI =>	32,42	

10.3	Código	Banco	Descrição	Tipo	Und	Quant.	Valor Unit	Total	
Composição	88489	SINAPI	APLICAÇÃO MANUAL DE PINTURA COM TINTA LÁTEX ACRILICA EM PAREDES, DUAS DEMÃOS. AF_06/2014	PINT - PINTURAS	m²	1,0000000	16,88	16,88	
Composição Auxiliar	88310	SINAPI	PINTOR COM ENCARGOS COMPLEMENTARES	SEDI - SERVIÇOS DIVERSOS	H	0,1870000	26,14	4,88	
Composição Auxiliar	88316	SINAPI	SERVENTE COM ENCARGOS COMPLEMENTARES	SEDI - SERVIÇOS DIVERSOS	H	0,0690000	18,72	1,29	
Insumo	7356	SINAPI	TINTA LATEX ACRILICA PREMIUM, COR BRANCO FOSCO	Material	L	0,3300000	32,47	10,71	
				MO sem LS =>	2,10	LS =>	2,39	MO com LS =>	4,49
				Valor do BDI =>	4,22		Valor com BDI =>	21,10	

10.4	Código	Banco	Descrição	Tipo	Und	Quant.	Valor Unit	Total	
Composição	102228	SINAPI	PINTURA TINTA DE ACABAMENTO (PIGMENTADA) ESMALTE SINTÉTICO FOSCO EM MADEIRA, 3 DEMÃOS. AF_01/2021	PINT - PINTURAS	m²	1,0000000	23,06	23,06	
Composição Auxiliar	88310	SINAPI	PINTOR COM ENCARGOS COMPLEMENTARES	SEDI - SERVIÇOS DIVERSOS	H	0,5708000	26,14	14,92	
Insumo	5318	SINAPI	DILUENTE AGUARRAS	Material	L	0,0195000	20,35	0,39	
Insumo	7288	SINAPI	TINTA ESMALTE SINTETICO PREMIUM FOSCO	Material	L	0,1954000	39,68	7,75	
				MO sem LS =>	5,11	LS =>	5,84	MO com LS =>	10,95
				Valor do BDI =>	5,76		Valor com BDI =>	28,82	

11.1.1	Código	Banco	Descrição	Tipo	Und	Quant.	Valor Unit	Total	
Composição	90848	SINAPI	KIT DE PORTA DE MADEIRA PARA PINTURA, SEMI-OCA (LEVE OU MÉDIA), PADRÃO MÉDIO, 70X210CM, ESPESSURA DE 3,5CM, ITENS INCLUSOS: DOBRADIÇAS, MONTAGEM E INSTALAÇÃO DO BATENTE, SEM FECHADURA - FORNECIMENTO E INSTALAÇÃO. AF_12/2019	ESQV - ESQUADRIAS/FER RAGENS/VIDROS	UN	1,0000000	834,03	834,03	
Composição Auxiliar	100659	SINAPI	ALIZAR DE 5X1,5CM PARA PORTA FIXADO COM PREGOS, PADRÃO MÉDIO - FORNECIMENTO E INSTALAÇÃO. AF_12/2019	ESQV - ESQUADRIAS/FER RAGENS/VIDROS	M	9,8000000	10,56	103,48	
Composição Auxiliar	90806	SINAPI	BATENTE PARA PORTA DE MADEIRA, FIXAÇÃO COM ARGAMASSA, PADRÃO MÉDIO - FORNECIMENTO E INSTALAÇÃO. AF_12/2019	ESQV - ESQUADRIAS/FER RAGENS/VIDROS	UN	1,0000000	367,57	367,57	
Composição Auxiliar	90821	SINAPI	PORTA DE MADEIRA PARA PINTURA, SEMI-OCA (LEVE OU MÉDIA), 70X210CM, ESPESSURA DE 3,5CM, INCLUSO DOBRADIÇAS - FORNECIMENTO E INSTALAÇÃO. AF_12/2019	ESQV - ESQUADRIAS/FER RAGENS/VIDROS	UN	1,0000000	362,98	362,98	
				MO sem LS =>	77,06	LS =>	87,91	MO com LS =>	164,97
				Valor do BDI =>	208,50		Valor com BDI =>	1.042,53	

11.1.2	Código	Banco	Descrição	Tipo	Und	Quant.	Valor Unit	Total
Composição	91304	SINAPI	FECHADURA DE EMBUTIR COM CILINDRO, EXTERNA, COMPLETA, ACABAMENTO PADRÃO POPULAR, INCLUSO EXECUÇÃO DE FURO - FORNECIMENTO E INSTALAÇÃO. AF_12/2019	ESQV - ESQUADRIAS/FER RAGENS/VIDROS	UN	1,0000000	108,60	108,60
Composição Auxiliar	88261	SINAPI	CARPINTEIRO DE ESQUADRIA COM ENCARGOS COMPLEMENTARES	SEDI - SERVIÇOS DIVERSOS	H	1,0020000	22,74	22,78
Composição Auxiliar	88316	SINAPI	SERVENTE COM ENCARGOS COMPLEMENTARES	SEDI - SERVIÇOS DIVERSOS	H	0,5010000	18,72	9,37


JEAN ALMEIDA NASCIMENTO
 Engenheiro Civil
 CREX N° 1113327600

LOTE VI - COMPOSIÇÕES DE CUSTO UNITÁRIO - UBS COM 01 CONSULTÓRIO

PROponente: PREFEITURA MUNICIPAL DE CARUTAPERA

OBRA: CONSTRUÇÃO DE UNIDADE BÁSICA DE SAÚDE COM 01 CONSULTÓRIO

LOCAL: POV. ILHA DE FORA, CARUTAPERA - MA

REF. SINAPI - 02/23 - MARANHÃO / ORSE - 12/22 / SEINFRA - 027 / SBC - 02/23 - MARANHÃO

ENCARGOS SOCIAIS SOBRE PREÇO DE MÃO-DE-OBRA: 114,08% (HORA)

BDI: 25,00%

Composições Analíticas com Preço Unitário

Insumo	3080	SINAPI	FECHADURA ESPELHO PARA PORTA EXTERNA, EM ACO INOX (MAQUINA, TESTA E CONTRA-TESTA) E EM ZAMAC (MACANETA, LINGUETA E TRINCOS) COM ACABAMENTO CROMADO, MAQUINA DE 40 MM, INCLUINDO CHAVE TIPO CILINDRO	Material		CJ	1,0000000	76,45	76,45
					MO sem LS =>		11,21	LS =>	12,79
					Valor do BDI =>		27,15	Valor com BDI =>	24,00
									135,75

11.2.1	Código	Banco	Descrição	Tipo	Und	Quant.	Valor Unit	Total	
Composição	94570	SINAPI	JANELA DE ALUMÍNIO DE CORRER COM 2 FOLHAS PARA VIDROS, COM VIDROS, BATENTE, ACABAMENTO COM ACETATO OU BRILHANTE E FERRAGENS. EXCLUSIVE ALIZAR E CONTRAMARCO. FORNECIMENTO E INSTALAÇÃO. - 1,20X1,00	ESQV - ESQUADRIAS/FERRAGENS/VIDROS	m²	1,0000000	368,53	368,53	
Composição Auxiliar	88309	SINAPI	PEDREIRO COM ENCARGOS COMPLEMENTARES	SEDI - SERVIÇOS DIVERSOS	H	0,5190000	23,90	12,40	
Composição Auxiliar	88316	SINAPI	SERVEnte COM ENCARGOS COMPLEMENTARES	SEDI - SERVIÇOS DIVERSOS	H	0,2590000	18,72	4,84	
Insumo	4377	SINAPI	PARAFUSO DE ACO ZINCADO COM ROSCA SOBERBA, CABECA CHATA E FENDA SIMPLES, DIAMETRO 4,2 MM, COMPRIMENTO * 32 * MM	Material	UN	9,2000000	0,20	1,84	
Insumo	36896	SINAPI	JANELA DE CORRER, EM ALUMINIO PERFIL 25, 100 X 120 CM (A X L), 2 FLS MOVEIS, SEM BANDEIRA, ACABAMENTO BRANCO OU BRILHANTE, BATENTE DE 6 A 7 CM, COM VIDRO 4 MM, SEM GUARNICAO	Material	UN	0,8333000	400,00	333,32	
Insumo	39961	SINAPI	SILICONE ACETICO USO GERAL INCOLOR 280 G	Material	UN	0,6233000	25,89	16,13	
					MO sem LS =>		6,04	LS =>	6,89
					Valor do BDI =>		92,13	Valor com BDI =>	12,93
									460,66

11.2.2	Código	Banco	Descrição	Tipo	Und	Quant.	Valor Unit	Total	
Composição	94569	SINAPI	JANELA DE ALUMÍNIO TIPO MAXIM-AR, COM VIDROS, BATENTE E FERRAGENS. EXCLUSIVE ALIZAR, ACABAMENTO E CONTRAMARCO. FORNECIMENTO E INSTALAÇÃO - 0,5X0,50	ESQV - ESQUADRIAS/FERRAGENS/VIDROS	m²	1,0000000	707,55	707,55	
Composição Auxiliar	88309	SINAPI	PEDREIRO COM ENCARGOS COMPLEMENTARES	SEDI - SERVIÇOS DIVERSOS	H	1,7070000	23,90	40,79	
Composição Auxiliar	88316	SINAPI	SERVEnte COM ENCARGOS COMPLEMENTARES	SEDI - SERVIÇOS DIVERSOS	H	0,8530000	18,72	15,96	
Insumo	4377	SINAPI	PARAFUSO DE ACO ZINCADO COM ROSCA SOBERBA, CABECA CHATA E FENDA SIMPLES, DIAMETRO 4,2 MM, COMPRIMENTO * 32 * MM	Material	UN	24,4000000	0,20	4,88	
Insumo	34381	SINAPI	JANELA MAXIM AR, EM ALUMINIO PERFIL 25, 60 X 80 CM (A X L), ACABAMENTO BRANCO OU BRILHANTE, BATENTE DE 4 A 5 CM, COM VIDRO 4 MM, SEM GUARNICAO/ALIZAR	Material	UN	2,0833000	294,56	613,65	
Insumo	39961	SINAPI	SILICONE ACETICO USO GERAL INCOLOR 280 G	Material	UN	1,2467000	25,89	32,27	
					MO sem LS =>		19,88	LS =>	22,68
					Valor do BDI =>		176,88	Valor com BDI =>	42,56
									884,43

12.1	Código	Banco	Descrição	Tipo	Und	Quant.	Valor Unit	Total	
Composição	86932	SINAPI	VASO SANITÁRIO SIFONADO COM CAIXA ACOPLADA LOUÇA BRANCA - PADRÃO MÉDIO, INCLUSO ENGATE FLEXÍVEL EM METAL CROMADO, 1/2 X 4B8r3B4p7yhRXuBWLqsQ546WR43cqQwrbXMDfnBi6vSJBeif8tPW85a7r7DM961Jvk4hdryZoByEo8GC8HzsaJrRN4FxGM9	517,61		517,61			
Composição Auxiliar	86887	SINAPI	ENGATE FLEXÍVEL EM INOX, 1/2 X 4B8r3B4p7yhRXuBWLqsQ546WR43cqQwrbXMDfnBi6vSJBeif8tPW85a7r7DM961Jvk4hdryZoByEo8GC8HzsaJrRN4FxGM9	54,25		54,25			
Composição Auxiliar	86888	SINAPI	VASO SANITÁRIO SIFONADO COM CAIXA ACOPLADA LOUÇA BRANCA - FORNECIMENTO E INSTALAÇÃO. AF_01/2020	INHI - INSTALAÇÕES HIDROSANITÁRIAS	UN	1,0000000	463,36	463,36	
					MO sem LS =>		10,95	LS =>	12,49
					Valor do BDI =>		129,40	Valor com BDI =>	23,44
									647,01

12.2	Código	Banco	Descrição	Tipo	Und	Quant.	Valor Unit	Total	
Composição	86942	SINAPI	LAVATÓRIO LOUÇA BRANCA SUSPENSO, 29,5 X 39CM OU EQUIVALENTE, PADRÃO POPULAR, INCLUSO SIFÃO TIPO GARRAFA EM PVC, VÁLVULA E ENGATE FLEXÍVEL 30CM EM PLÁSTICO E TORNEIRA CROMADA DE MESA, PADRÃO POPULAR - FORNECIMENTO E INSTALAÇÃO. AF_01/2020	INHI - INSTALAÇÕES HIDROSANITÁRIAS	UN	1,0000000	248,51	248,51	
Composição Auxiliar	86879	SINAPI	VÁLVULA EM PLÁSTICO 1"PARA PIA, TANQUE OU LAVATÓRIO, COM OU SEM LADRÃO - FORNECIMENTO E INSTALAÇÃO. AF_01/2020	INHI - INSTALAÇÕES HIDROSANITÁRIAS	UN	1,0000000	8,96	8,96	
Composição Auxiliar	86882	SINAPI	SIFÃO DO TIPO GARRAFA/COPO EM PVC 1.1/4 X 1.1/2"- FORNECIMENTO E INSTALAÇÃO. AF_01/2020	INHI - INSTALAÇÕES HIDROSANITÁRIAS	UN	1,0000000	21,36	21,36	
Composição Auxiliar	86884	SINAPI	ENGATE FLEXÍVEL EM PLÁSTICO BRANCO, 1/2"X 30CM - FORNECIMENTO E INSTALAÇÃO. AF_01/2020	INHI - INSTALAÇÕES HIDROSANITÁRIAS	UN	1,0000000	9,93	9,93	
Composição Auxiliar	86904	SINAPI	LAVATÓRIO LOUÇA BRANCA SUSPENSO, 29,5 X 39CM OU EQUIVALENTE, PADRÃO POPULAR - FORNECIMENTO E INSTALAÇÃO. AF_01/2020	INHI - INSTALAÇÕES HIDROSANITÁRIAS	UN	1,0000000	140,57	140,57	
Composição Auxiliar	86906	SINAPI	TORNEIRA CROMADA DE MESA, 1/2"OU 3/4" PARA LAVATÓRIO, PADRÃO POPULAR - FORNECIMENTO E INSTALAÇÃO. AF_01/2020	INHI - INSTALAÇÕES HIDROSANITÁRIAS	UN	1,0000000	67,69	67,69	
					MO sem LS =>		9,76	LS =>	11,13
									20,89


JEAN ALMEIDA NASCIMENTO
Engenheiro Civil
CREA Nº 1113327600

LOTE VI - COMPOSIÇÕES DE CUSTO UNITÁRIO - UBS COM 01 CONSULTÓRIO

PROponente: PREFEITURA MUNICIPAL DE CARUTAPERA

OBRA: CONSTRUÇÃO DE UNIDADE BÁSICA DE SAÚDE COM 01 CONSULTÓRIO

LOCAL: POV. ILHA DE FORA, CARUTAPERA - MA

REF. SINAPI - 02/23 - MARANHÃO / ORSE - 12/22 / SEINFRA - 027 / SBC - 02/23 - MARANHÃO

ENCARGOS SOCIAIS SOBRE PREÇO DE MÃO-DE-OBRA: 114,08% (HORA)

BDI: 25,00%

Composições Analíticas com Preço Unitário

Valor do BDI => 62,12 Valor com BDI => 310,63

12.3	Código	Banco	Descrição	Tipo	Und	Quant.	Valor Unit	Total	
Composição	190429	SBC	BANCADA EM GRANITO CINZA ANDORINHA - 1,20X0,40	APARELHOS SANITARIOS	m²	1,0000000	401,20	401,20	
Composição Auxiliar	88243	SINAPI	AJUDANTE ESPECIALIZADO COM ENCARGOS COMPLEMENTARES	SEDI - SERVIÇOS DIVERSOS	H	0,7580000	19,33	14,65	
Composição Auxiliar	88274	SINAPI	MARMORISTA/GRANITEIRO COM ENCARGOS COMPLEMENTARES	SEDI - SERVIÇOS DIVERSOS	H	0,7580000	23,78	18,02	
Insumo	50	SBC	CIMENTO PORTLAND CP III 32RS NBR 11578 (quilo)	Material	KG	4,6000000	0,69	3,17	
Insumo	100	SBC	AREIA GROSSA LAVADA	Material	m³	0,0010000	70,91	0,07	
Insumo	1100	SBC	CIMENTO DIRECIONAL BRANCO (SACO 1 QUILOGRAMA)	Material	KG	1,8200000	2,70	4,91	
Insumo	4612	SBC	APOIO EM MAO FRANCESA EM ACO INOXIDAVEL 304 27x15cm	Material	UN	2,0000000	85,69	171,38	
Insumo	8184	SBC	GRANITO CINZA ANDORINHA 3cm	Material	m²	1,0500000	180,00	189,00	
				MO sem LS =>	11,36	LS =>	12,95	MO com LS =>	24,31
				Valor do BDI =>	100,30		Valor com BDI =>	501,50	

12.4	Código	Banco	Descrição	Tipo	Und	Quant.	Valor Unit	Total	
Composição	101965	SINAPI	PEITORIL LINEAR EM GRANITO OU MÁRMORE, L = 15CM, COMPRIMENTO DE ATÉ 2M, ASSENTADO COM ARGAMASSA 1:6 COM ADITIVO. AF_11/2020	REVE - REVESTIMENTO E TRATAMENTO DE SUPERFÍCIES	M	1,0000000	152,53	152,53	
Composição Auxiliar	87283	SINAPI	ARGAMASSA TRAÇO 1:6 (EM VOLUME DE CIMENTO E AREIA MÉDIA ÚMIDA) COM ADIÇÃO DE PLASTIFICANTE PARA EMBOÇO/MASSA ÚNICA/ASSENTAMENTO DE ALVENARIA DE VEDAÇÃO, PREPARO MECÂNICO COM BETONEIRA 400 L. AF_08/2019	SEDI - SERVIÇOS DIVERSOS	m³	0,0060000	411,16	2,46	
Composição Auxiliar	88274	SINAPI	MARMORISTA/GRANITEIRO COM ENCARGOS COMPLEMENTARES	SEDI - SERVIÇOS DIVERSOS	H	0,4190000	23,78	9,96	
Composição Auxiliar	88316	SINAPI	SERVEnte COM ENCARGOS COMPLEMENTARES	SEDI - SERVIÇOS DIVERSOS	H	0,2090000	18,72	3,91	
Composição Auxiliar	91692	SINAPI	SERRA CIRCULAR DE BANCADA COM MOTOR ELÉTRICO POTÊNCIA DE 5HP, COM COIFA PARA DISCO 10" - CHP DIURNO. AF_08/2015	CHOR - CUSTOS HORÁRIOS DE MÁQUINAS E EQUIPAMENTOS	CHP	0,0210000	21,36	0,44	
Composição Auxiliar	91693	SINAPI	SERRA CIRCULAR DE BANCADA COM MOTOR ELÉTRICO POTÊNCIA DE 5HP, COM COIFA PARA DISCO 10" - CHI DIURNO. AF_08/2015	CHOR - CUSTOS HORÁRIOS DE MÁQUINAS E EQUIPAMENTOS	CHI	0,3980000	20,24	8,05	
Insumo	34747	SINAPI	PEITORIL EM MARMORE, POLIDO, BRANCO COMUM, L= *15" CM, E= *2,0" CM, COM PINGADEIRA	Material	M	1,0400000	122,80	127,71	
				MO sem LS =>	8,10	LS =>	9,23	MO com LS =>	17,33
				Valor do BDI =>	38,13		Valor com BDI =>	190,66	

13.1	Código	Banco	Descrição	Tipo	Und	Quant.	Valor Unit	Total	
Composição	91835	SINAPI	ELETRODUTO FLEXÍVEL CORRUGADO REFORÇADO, PVC, DN 25 MM (3/4"), PARA CIRCUITOS TERMINAIS, INSTALADO EM FORRO - FORNECIMENTO E INSTALAÇÃO	INEL - INSTALAÇÃO ELÉTRICA/ELETRIFICAÇÃO E ILUMINAÇÃO EXTERNA	M	1,0000000	10,51	10,51	
Composição Auxiliar	88247	SINAPI	AUXILIAR DE ELETRICISTA COM ENCARGOS COMPLEMENTARES	SEDI - SERVIÇOS DIVERSOS	H	0,0700000	19,44	1,36	
Composição Auxiliar	88264	SINAPI	ELETRICISTA COM ENCARGOS COMPLEMENTARES	SEDI - SERVIÇOS DIVERSOS	H	0,0700000	24,20	1,69	
Composição Auxiliar	91170	SINAPI	FIXAÇÃO DE TUBOS HORIZONTAIS DE PVC, CPVC OU COBRE DIÂMETROS MENORES OU IGUAIS A 4B8r3B4p7yhRXuBWLqsQ546WR43cqQwrbXMDfNBi6vSJBeif8tP W85a7r7DM961Jvk4hdryZoByEp8GC8HzsqJpRN4FxFGM9 EM PERFILADO EM LAJE. AF_05/2015	INHI - INSTALAÇÕES HIDROSANITÁRIAS	M	1,0000000	3,33	3,33	
Insumo	39244	SINAPI	ELETRODUTO PVC FLEXIVEL CORRUGADO, REFORCADO, COR LARANJA, DE 25 MM, PARA LAJES E PISOS	Material	M	1,1000000	3,76	4,13	
				MO sem LS =>	1,70	LS =>	1,94	MO com LS =>	3,64
				Valor do BDI =>	2,62		Valor com BDI =>	13,13	

13.2	Código	Banco	Descrição	Tipo	Und	Quant.	Valor Unit	Total	
Composição	91837	SINAPI	ELETRODUTO FLEXÍVEL CORRUGADO REFORÇADO, PVC, DN 32 MM (1"), PARA CIRCUITOS TERMINAIS, INSTALADO EM FORRO - FORNECIMENTO E INSTALAÇÃO. AF_12/2015	INEL - INSTALAÇÃO ELÉTRICA/ELETRIFICAÇÃO E ILUMINAÇÃO EXTERNA	M	1,0000000	15,20	15,20	
Composição Auxiliar	88247	SINAPI	AUXILIAR DE ELETRICISTA COM ENCARGOS COMPLEMENTARES	SEDI - SERVIÇOS DIVERSOS	H	0,0900000	19,44	1,74	
Composição Auxiliar	88264	SINAPI	ELETRICISTA COM ENCARGOS COMPLEMENTARES	SEDI - SERVIÇOS DIVERSOS	H	0,0900000	24,20	2,17	
Composição Auxiliar	91170	SINAPI	FIXAÇÃO DE TUBOS HORIZONTAIS DE PVC, CPVC OU COBRE DIÂMETROS MENORES OU IGUAIS A 4B8r3B4p7yhRXuBWLqsQ546WR43cqQwrbXMDfNBi6vSJBeif8tP W85a7r7DM961Jvk4hdryZoByEp8GC8HzsqJpRN4FxFGM9 EM PERFILADO EM LAJE. AF_05/2015	INHI - INSTALAÇÕES HIDROSANITÁRIAS	M	1,0000000	3,33	3,33	
Insumo	39245	SINAPI	ELETRODUTO PVC FLEXIVEL CORRUGADO, REFORCADO, COR LARANJA, DE 32 MM, PARA LAJES E PISOS	Material	M	1,1000000	7,24	7,96	
				MO sem LS =>	2,00	LS =>	2,29	MO com LS =>	4,29
				Valor do BDI =>	3,80		Valor com BDI =>	19,00	

13.3	Código	Banco	Descrição	Tipo	Und	Quant.	Valor Unit	Total
------	--------	-------	-----------	------	-----	--------	------------	-------

LOTE VI - COMPOSIÇÕES DE CUSTO UNITÁRIO - UBS COM 01 CONSULTÓRIO

PROponente: PREFEITURA MUNICIPAL DE CARUTAPERA	
OBRA: CONSTRUÇÃO DE UNIDADE BÁSICA DE SAÚDE COM 01 CONSULTÓRIO	
LOCAL: POV. ILHA DE FORA, CARUTAPERA - MA	
REF. SINAPI - 02/23 - MARANHÃO / ORSE - 12/22 / SEINFRA - 027 / SBC - 02/23 - MARANHÃO	
ENCARGOS SOCIAIS SOBRE PREÇO DE MÃO-DE-OBRA: 114,08% (HORA)	
BDI:	25,00%

Composições Analíticas com Preço Unitário

Composição	93008	SINAPI	ELETRODUTO RÍGIDO ROSCÁVEL, PVC, DN 50 MM (1 1/2"), PARA REDE ENTERRADA DE DISTRIBUIÇÃO DE ENERGIA ELÉTRICA - FORNECIMENTO E INSTALAÇÃO. AF_12/2021	INEL - INSTALAÇÃO ELÉTRICA/ELETRIFICAÇÃO E ILUMINAÇÃO EXTERNA	M	1,0000000	16,69	16,69		
Composição Auxiliar	88247	SINAPI	AUXILIAR DE ELETRICISTA COM ENCARGOS COMPLEMENTARES	SEDI - SERVIÇOS DIVERSOS	H	0,1122000	19,44	2,18		
Composição Auxiliar	88264	SINAPI	ELETRICISTA COM ENCARGOS COMPLEMENTARES	SEDI - SERVIÇOS DIVERSOS	H	0,1122000	24,20	2,71		
Insumo	2680	SINAPI	ELETRODUTO DE PVC RÍGIDO ROSCAVEL DE 1 1/2", SEM LUVA	Material	M	1,1000000	10,73	11,80		
					MO sem LS =>	1,70	LS =>	1,93	MO com LS =>	3,63
					Valor do BDI =>	4,17		Valor com BDI =>		20,86

13.4	Código	Banco	Descrição	Tipo	Und	Quant.	Valor Unit	Total		
Composição	91924	SINAPI	CABO DE COBRE FLEXÍVEL ISOLADO, 1,5 MM², ANTI-CHAMA 450/750 V, PARA CIRCUITOS TERMINAIS - FORNECIMENTO E INSTALAÇÃO. AF_12/2015	INEL - INSTALAÇÃO ELÉTRICA/ELETRIFICAÇÃO E ILUMINAÇÃO EXTERNA	M	1,0000000	2,62	2,62		
Composição Auxiliar	88247	SINAPI	AUXILIAR DE ELETRICISTA COM ENCARGOS COMPLEMENTARES	SEDI - SERVIÇOS DIVERSOS	H	0,0240000	19,44	0,46		
Composição Auxiliar	88264	SINAPI	ELETRICISTA COM ENCARGOS COMPLEMENTARES	SEDI - SERVIÇOS DIVERSOS	H	0,0240000	24,20	0,58		
Insumo	1013	SINAPI	CABO DE COBRE, FLEXIVEL, CLASSE 4 OU 5, ISOLACAO EM PVC/A, ANTICHAMA BWF-B, 1 CONDUTOR, 450/750 V, SECAO NOMINAL 1,5 MM2	Material	M	1,1900000	1,29	1,53		
Insumo	21127	SINAPI	FITA ISOLANTE ADESIVA ANTICHAMA, USO ATE 750 V, EM ROLO DE 19 MM X 5 M	Material	UN	0,0090000	5,67	0,05		
					MO sem LS =>	0,36	LS =>	0,41	MO com LS =>	0,77
					Valor do BDI =>	0,65		Valor com BDI =>		3,27

13.5	Código	Banco	Descrição	Tipo	Und	Quant.	Valor Unit	Total		
Composição	91926	SINAPI	CABO DE COBRE FLEXÍVEL ISOLADO, 2,5 MM², ANTI-CHAMA 450/750 V, PARA CIRCUITOS TERMINAIS - FORNECIMENTO E INSTALAÇÃO. AF_12/2015	INEL - INSTALAÇÃO ELÉTRICA/ELETRIFICAÇÃO E ILUMINAÇÃO EXTERNA	M	1,0000000	3,78	3,78		
Composição Auxiliar	88247	SINAPI	AUXILIAR DE ELETRICISTA COM ENCARGOS COMPLEMENTARES	SEDI - SERVIÇOS DIVERSOS	H	0,0300000	19,44	0,58		
Composição Auxiliar	88264	SINAPI	ELETRICISTA COM ENCARGOS COMPLEMENTARES	SEDI - SERVIÇOS DIVERSOS	H	0,0300000	24,20	0,72		
Insumo	1014	SINAPI	CABO DE COBRE, FLEXIVEL, CLASSE 4 OU 5, ISOLACAO EM PVC/A, ANTICHAMA BWF-B, 1 CONDUTOR, 450/750 V, SECAO NOMINAL 2,5 MM2	Material	M	1,1900000	2,05	2,43		
Insumo	21127	SINAPI	FITA ISOLANTE ADESIVA ANTICHAMA, USO ATE 750 V, EM ROLO DE 19 MM X 5 M	Material	UN	0,0090000	5,67	0,05		
					MO sem LS =>	0,45	LS =>	0,51	MO com LS =>	0,96
					Valor do BDI =>	0,94		Valor com BDI =>		4,72

13.6	Código	Banco	Descrição	Tipo	Und	Quant.	Valor Unit	Total		
Composição	91928	SINAPI	CABO DE COBRE FLEXÍVEL ISOLADO, 4 MM², ANTI-CHAMA 450/750 V, PARA CIRCUITOS TERMINAIS - FORNECIMENTO E INSTALAÇÃO. AF_12/2015	INEL - INSTALAÇÃO ELÉTRICA/ELETRIFICAÇÃO E ILUMINAÇÃO EXTERNA	M	1,0000000	5,82	5,82		
Composição Auxiliar	88247	SINAPI	AUXILIAR DE ELETRICISTA COM ENCARGOS COMPLEMENTARES	SEDI - SERVIÇOS DIVERSOS	H	0,0400000	19,44	0,77		
Composição Auxiliar	88264	SINAPI	ELETRICISTA COM ENCARGOS COMPLEMENTARES	SEDI - SERVIÇOS DIVERSOS	H	0,0400000	24,20	0,96		
Insumo	981	SINAPI	CABO DE COBRE, FLEXIVEL, CLASSE 4 OU 5, ISOLACAO EM PVC/A, ANTICHAMA BWF-B, 1 CONDUTOR, 450/750 V, SECAO NOMINAL 4 MM2	Material	M	1,1900000	3,40	4,04		
Insumo	21127	SINAPI	FITA ISOLANTE ADESIVA ANTICHAMA, USO ATE 750 V, EM ROLO DE 19 MM X 5 M	Material	UN	0,0090000	5,67	0,05		
					MO sem LS =>	0,60	LS =>	0,69	MO com LS =>	1,29
					Valor do BDI =>	1,45		Valor com BDI =>		7,27

13.7	Código	Banco	Descrição	Tipo	Und	Quant.	Valor Unit	Total		
Composição	101875	SINAPI	QUADRO DE DISTRIBUIÇÃO DE ENERGIA EM CHAPA DE AÇO GALVANIZADO, DE EMBUTIR, COM BARRAMENTO TRIFÁSICO, PARA 12 DISJUNTORES DIN 100A - FORNECIMENTO E INSTALAÇÃO. AF_10/2020	INEL - INSTALAÇÃO ELÉTRICA/ELETRIFICAÇÃO E ILUMINAÇÃO EXTERNA	UN	1,0000000	369,67	369,67		
Composição Auxiliar	87367	SINAPI	ARGAMASSA TRAÇO 1:1:6 (EM VOLUME DE CIMENTO, CAL E AREIA MÉDIA ÚMIDA) PARA EMBOÇO/MASSA ÚNICA/ASSENTAMENTO DE ALVENARIA DE VEDAÇÃO, PREPARO MANUAL. AF_08/2019	SEDI - SERVIÇOS DIVERSOS	m³	0,0117000	625,49	7,31		
Composição Auxiliar	88247	SINAPI	AUXILIAR DE ELETRICISTA COM ENCARGOS COMPLEMENTARES	SEDI - SERVIÇOS DIVERSOS	H	0,4811000	19,44	9,35		
Composição Auxiliar	88264	SINAPI	ELETRICISTA COM ENCARGOS COMPLEMENTARES	SEDI - SERVIÇOS DIVERSOS	H	0,4811000	24,20	11,64		
Insumo	13393	SINAPI	QUADRO DE DISTRIBUICAO COM BARRAMENTO TRIFASICO, DE EMBUTIR, EM CHAPA DE ACO GALVANIZADO, PARA 12 DISJUNTORES DIN, 100 A	Material	UN	1,0000000	341,37	341,37		
					MO sem LS =>	8,10	LS =>	9,25	MO com LS =>	17,35


JEAN ALMEIDA NASCIMENTO
 Engenheiro Civil
 CREX Nº 1113327600

LOTE VI - COMPOSIÇÕES DE CUSTO UNITÁRIO - UBS COM 01 CONSULTÓRIO

PROponente: PREFEITURA MUNICIPAL DE CARUTAPERA

OBRA: CONSTRUÇÃO DE UNIDADE BÁSICA DE SAÚDE COM 01 CONSULTÓRIO

LOCAL: POV. ILHA DE FORA, CARUTAPERA - MA

REF. SINAPI - 02/23 - MARANHÃO / ORSE - 12/22 / SEINFRA - 027 / SBC - 02/23 - MARANHÃO

ENCARGOS SOCIAIS SOBRE PREÇO DE MÃO-DE-OBRA: 114,08% (HORA)

BDI: 25,00%

Composições Analíticas com Preço Unitário

Valor do BDI => 92,41 Valor com BDI => 462,08

13.8	Código	Banco	Descrição	Tipo	Und	Quant.	Valor Unit	Total		
Composição	96985	SINAPI	HASTE DE ATERRAMENTO 5/8 PARA SPDA - FORNECIMENTO E INSTALAÇÃO. AF_12/2017	INEL - INSTALAÇÃO ELÉTRICA/ELETRIFICAÇÃO E ILUMINAÇÃO EXTERNA	UN	1,0000000	84,12	84,12		
Composição Auxiliar	88247	SINAPI	AUXILIAR DE ELETRICISTA COM ENCARGOS COMPLEMENTARES	SEDI - SERVIÇOS DIVERSOS	H	0,2531000	19,44	4,92		
Composição Auxiliar	88264	SINAPI	ELETRICISTA COM ENCARGOS COMPLEMENTARES	SEDI - SERVIÇOS DIVERSOS	H	0,2531000	24,20	6,12		
Insumo	3379	SINAPI	HASTE DE ATERRAMENTO EM ACO COM 3,00 M DE COMPRIMENTO E DN = 5/8", REVESTIDA COM BAIXA CAMADA DE COBRE, SEM CONECTOR	Material	UN	1,0000000	73,08	73,08		
					MO sem LS =>	3,84	LS =>	4,37	MO com LS =>	8,21
					Valor do BDI =>	21,03	Valor com BDI =>			105,15

13.9	Código	Banco	Descrição	Tipo	Und	Quant.	Valor Unit	Total		
Composição	97891	SINAPI	CAIXA ENTERRADA ELÉTRICA RETANGULAR, EM ALVENARIA COM BLOCOS DE CONCRETO, FUNDO COM BRITA, DIMENSÕES INTERNAS: 0,4X0,4X0,4 M. AF_12/2020	INEL - INSTALAÇÃO ELÉTRICA/ELETRIFICAÇÃO E ILUMINAÇÃO EXTERNA	UN	1,0000000	180,25	180,25		
Composição Auxiliar	100475	SINAPI	ARGAMASSA TRAÇO 1:3 (EM VOLUME DE CIMENTO E AREIA MÉDIA ÚMIDA) COM ADIÇÃO DE IMPERMEABILIZANTE, PREPARO MECÂNICO COM BETONEIRA 400 L. AF_08/2019	SEDI - SERVIÇOS DIVERSOS	m³	0,0261000	713,81	18,63		
Composição Auxiliar	101619	SINAPI	PREPARO DE FUNDO DE VALA COM LARGURA MENOR QUE 1,5 M, COM CAMADA DE BRITA, LANÇAMENTO MANUAL. AF_08/2020	MOVT - MOVIMENTO DE TERRA	m³	0,0490000	231,20	11,32		
Composição Auxiliar	87316	SINAPI	ARGAMASSA TRAÇO 1:4 (EM VOLUME DE CIMENTO E AREIA GROSSA ÚMIDA) PARA CHAPISCO CONVENCIONAL, PREPARO MECÂNICO COM BETONEIRA 400 L. AF_08/2019	SEDI - SERVIÇOS DIVERSOS	m³	0,0064000	450,42	2,88		
Composição Auxiliar	88309	SINAPI	PEDREIRO COM ENCARGOS COMPLEMENTARES	SEDI - SERVIÇOS DIVERSOS	H	1,3764000	23,90	32,89		
Composição Auxiliar	88316	SINAPI	SERVENTE COM ENCARGOS COMPLEMENTARES	SEDI - SERVIÇOS DIVERSOS	H	1,0814000	18,72	20,24		
Composição Auxiliar	97734	SINAPI	PEÇA RETANGULAR PRÉ-MOLDADA, VOLUME DE CONCRETO DE 10 A 30 LITROS, TAXA DE AÇO APROXIMADA DE 30KG/M³. AF_01/2018	FUES - FUNDAÇÕES E ESTRUTURAS	m³	0,0252000	2.706,43	68,20		
Insumo	650	SINAPI	BLOCO DE VEDACAO DE CONCRETO, 9 X 19 X 39 CM (CLASSE C - NBR 6136)	Material	UN	10,0361000	2,60	26,09		
					MO sem LS =>	36,92	LS =>	42,11	MO com LS =>	79,03
					Valor do BDI =>	45,06	Valor com BDI =>			225,31

13.10	Código	Banco	Descrição	Tipo	Und	Quant.	Valor Unit	Total		
Composição	91941	SINAPI	CAIXA RETANGULAR 4" X 2" BAIXA (0,30 M DO PISO), PVC, INSTALADA EM PAREDE - FORNECIMENTO E INSTALAÇÃO. AF_12/2015	INEL - INSTALAÇÃO ELÉTRICA/ELETRIFICAÇÃO E ILUMINAÇÃO EXTERNA	UN	1,0000000	9,57	9,57		
Composição Auxiliar	88247	SINAPI	AUXILIAR DE ELETRICISTA COM ENCARGOS COMPLEMENTARES	SEDI - SERVIÇOS DIVERSOS	H	0,1450000	19,44	2,81		
Composição Auxiliar	88264	SINAPI	ELETRICISTA COM ENCARGOS COMPLEMENTARES	SEDI - SERVIÇOS DIVERSOS	H	0,1450000	24,20	3,50		
Composição Auxiliar	88629	SINAPI	ARGAMASSA TRAÇO 1:3 (EM VOLUME DE CIMENTO E AREIA MÉDIA ÚMIDA), PREPARO MANUAL. AF_08/2019	SEDI - SERVIÇOS DIVERSOS	m³	0,0009000	635,66	0,57		
Insumo	1872	SINAPI	CAIXA DE PASSAGEM, EM PVC, DE 4" X 2", PARA ELETRODUTO FLEXIVEL CORRUGADO	Material	UN	1,0000000	2,69	2,69		
					MO sem LS =>	2,24	LS =>	2,55	MO com LS =>	4,79
					Valor do BDI =>	2,39	Valor com BDI =>			11,96

13.11	Código	Banco	Descrição	Tipo	Und	Quant.	Valor Unit	Total		
Composição	91940	SINAPI	CAIXA RETANGULAR 4" X 2" MÉDIA (1,30 M DO PISO), PVC, INSTALADA EM PAREDE - FORNECIMENTO E INSTALAÇÃO. AF_12/2015	INEL - INSTALAÇÃO ELÉTRICA/ELETRIFICAÇÃO E ILUMINAÇÃO EXTERNA	UN	1,0000000	14,03	14,03		
Composição Auxiliar	88247	SINAPI	AUXILIAR DE ELETRICISTA COM ENCARGOS COMPLEMENTARES	SEDI - SERVIÇOS DIVERSOS	H	0,2470000	19,44	4,80		
Composição Auxiliar	88264	SINAPI	ELETRICISTA COM ENCARGOS COMPLEMENTARES	SEDI - SERVIÇOS DIVERSOS	H	0,2470000	24,20	5,97		
Composição Auxiliar	88629	SINAPI	ARGAMASSA TRAÇO 1:3 (EM VOLUME DE CIMENTO E AREIA MÉDIA ÚMIDA), PREPARO MANUAL. AF_08/2019	SEDI - SERVIÇOS DIVERSOS	m³	0,0009000	635,66	0,57		
Insumo	1872	SINAPI	CAIXA DE PASSAGEM, EM PVC, DE 4" X 2", PARA ELETRODUTO FLEXIVEL CORRUGADO	Material	UN	1,0000000	2,69	2,69		
					MO sem LS =>	3,79	LS =>	4,32	MO com LS =>	8,11
					Valor do BDI =>	3,50	Valor com BDI =>			17,53

13.12	Código	Banco	Descrição	Tipo	Und	Quant.	Valor Unit	Total
Composição	91939	SINAPI	CAIXA RETANGULAR 4" X 2" ALTA (2,00 M DO PISO), PVC, INSTALADA EM PAREDE - FORNECIMENTO E INSTALAÇÃO. AF_12/2015	INEL - INSTALAÇÃO ELÉTRICA/ELETRIFICAÇÃO E ILUMINAÇÃO EXTERNA	UN	1,0000000	25,89	25,89


JEAN ALMEIDA NASCIMENTO
Engenheiro Civil
CREA Nº 1113327600

LOTE VI - COMPOSIÇÕES DE CUSTO UNITÁRIO - UBS COM 01 CONSULTÓRIO

PROponente: PREFEITURA MUNICIPAL DE CARUTAPERA

OBRA: CONSTRUÇÃO DE UNIDADE BÁSICA DE SAÚDE COM 01 CONSULTÓRIO

LOCAL: POV. ILHA DE FORA, CARUTAPERA - MA

REF. SINAPI - 02/23 - MARANHÃO / ORSE - 12/22 / SEINFRA - 027 / SBC - 02/23 - MARANHÃO

ENCARGOS SOCIAIS SOBRE PREÇO DE MÃO-DE-OBRA: 114,08% (HORA)

BDI: 25,00%

Composições Analíticas com Preço Unitário

Composição	Código	Banco	Descrição	Tipo	Und	Quant.	Valor Unit	Total		
Auxiliar	88247	SINAPI	AUXILIAR DE ELETRICISTA COM ENCARGOS COMPLEMENTARES	SEDI - SERVIÇOS DIVERSOS	H	0,5190000	19,44	10,08		
Auxiliar	88264	SINAPI	ELETRICISTA COM ENCARGOS COMPLEMENTARES	SEDI - SERVIÇOS DIVERSOS	H	0,5190000	24,20	12,55		
Auxiliar	88629	SINAPI	ARGAMASSA TRAÇO 1:3 (EM VOLUME DE CIMENTO E AREIA MÉDIA ÚMIDA), PREPARO MANUAL. AF_08/2019	SEDI - SERVIÇOS DIVERSOS	m³	0,0009000	635,66	0,57		
Insumo	1872	SINAPI	CAIXA DE PASSAGEM, EM PVC, DE 4" X 2", PARA ELETRODUTO FLEXIVEL CORRUGADO	Material	UN	1,0000000	2,69	2,69		
					MO sem LS =>	7,91	LS =>	9,02	MO com LS =>	16,93
					Valor do BDI =>	6,47	Valor com BDI =>		32,36	

13.13	Código	Banco	Descrição	Tipo	Und	Quant.	Valor Unit	Total		
Composição	92000	SINAPI	TOMADA BAIXA DE EMBUTIR (1 MÓDULO), 2P+T 10 A, INCLUINDO SUPORTE E PLACA - FORNECIMENTO E INSTALAÇÃO. AF_12/2015	INEL - INSTALAÇÃO ELÉTRICA/ELETRIFICAÇÃO E ILUMINAÇÃO EXTERNA	UN	1,0000000	26,56	26,56		
Auxiliar	91946	SINAPI	SUPORTE PARAFUSADO COM PLACA DE ENCAIXE 4" X 2" MÉDIO (1,30 M DO PISO) PARA PONTO ELÉTRICO - FORNECIMENTO E INSTALAÇÃO. AF_12/2015	INEL - INSTALAÇÃO ELÉTRICA/ELETRIFICAÇÃO E ILUMINAÇÃO EXTERNA	UN	1,0000000	7,81	7,81		
Auxiliar	91998	SINAPI	TOMADA BAIXA DE EMBUTIR (1 MÓDULO), 2P+T 10 A, SEM SUPORTE E SEM PLACA - FORNECIMENTO E INSTALAÇÃO. AF_12/2015	INEL - INSTALAÇÃO ELÉTRICA/ELETRIFICAÇÃO E ILUMINAÇÃO EXTERNA	UN	1,0000000	18,75	18,75		
					MO sem LS =>	4,63	LS =>	5,29	MO com LS =>	9,92
					Valor do BDI =>	6,64	Valor com BDI =>		33,20	

13.14	Código	Banco	Descrição	Tipo	Und	Quant.	Valor Unit	Total		
Composição	91992	SINAPI	TOMADA ALTA DE EMBUTIR (1 MÓDULO), 2P+T 10 A, INCLUINDO SUPORTE E PLACA - FORNECIMENTO E INSTALAÇÃO. AF_12/2015	INEL - INSTALAÇÃO ELÉTRICA/ELETRIFICAÇÃO E ILUMINAÇÃO EXTERNA	UN	1,0000000	37,96	37,96		
Auxiliar	91946	SINAPI	SUPORTE PARAFUSADO COM PLACA DE ENCAIXE 4" X 2" MÉDIO (1,30 M DO PISO) PARA PONTO ELÉTRICO - FORNECIMENTO E INSTALAÇÃO. AF_12/2015	INEL - INSTALAÇÃO ELÉTRICA/ELETRIFICAÇÃO E ILUMINAÇÃO EXTERNA	UN	1,0000000	7,81	7,81		
Auxiliar	91990	SINAPI	TOMADA ALTA DE EMBUTIR (1 MÓDULO), 2P+T 10 A, SEM SUPORTE E SEM PLACA - FORNECIMENTO E INSTALAÇÃO. AF_12/2015	INEL - INSTALAÇÃO ELÉTRICA/ELETRIFICAÇÃO E ILUMINAÇÃO EXTERNA	UN	1,0000000	30,15	30,15		
					MO sem LS =>	8,59	LS =>	9,80	MO com LS =>	18,39
					Valor do BDI =>	9,49	Valor com BDI =>		47,45	

13.15	Código	Banco	Descrição	Tipo	Und	Quant.	Valor Unit	Total		
Composição	62398	SBC	PONTO TOMADA AR CONDICIONADO	INSTALACOES ELETRICAS - DUTOS E TOMADAS	UN	1,0000000	212,21	212,21		
Auxiliar	88247	SINAPI	AUXILIAR DE ELETRICISTA COM ENCARGOS COMPLEMENTARES	SEDI - SERVIÇOS DIVERSOS	H	1,1360000	19,44	22,08		
Auxiliar	88264	SINAPI	ELETRICISTA COM ENCARGOS COMPLEMENTARES	SEDI - SERVIÇOS DIVERSOS	H	1,1360000	24,20	27,49		
Insumo	3348	SBC	ELETRODUTO PVC RIGIDO ROSCAVEL 3/4"	Material	M	2,0000000	6,81	13,62		
Insumo	3420	SBC	FITA ISOLANTE HIGHLAND ADESIVA 19m x 20mm	Material	M	0,8000000	0,91	0,72		
Insumo	3423	SBC	BUCHA DE ALUMINIO PARA ELETRODUTO 3/4"	Material	UN	2,0000000	1,25	2,50		
Insumo	3579	SBC	FIO SUPERASTIC FLEX 450/750V 6mm2 CORES DIVERSAS	Material	M	8,6500000	5,43	46,96		
Insumo	3601	SBC	MODULO DE TOMADA DE ENERGIA 20A UNICA TOP SCHNEIDER	Material	UN	1,0000000	13,26	13,26		
Insumo	8507	SBC	ARRUELA ALUMINIO P/ELETRODUTO 3/4"	Material	UN	2,0000000	0,74	1,48		
Insumo	31132	SBC	CAIXA DE PASSAGEM EM ALUMINIO 20x20x10 STAMPLAC	Material	UN	1,0000000	84,10	84,10		
					MO sem LS =>	17,22	LS =>	19,65	MO com LS =>	36,87
					Valor do BDI =>	53,05	Valor com BDI =>		265,26	

13.16	Código	Banco	Descrição	Tipo	Und	Quant.	Valor Unit	Total
Composição	91959	SINAPI	INTERRUPTOR SIMPLES (2 MÓDULOS), 10A/250V, INCLUINDO SUPORTE E PLACA - FORNECIMENTO E INSTALAÇÃO. AF_12/2015	INEL - INSTALAÇÃO ELÉTRICA/ELETRIFICAÇÃO E ILUMINAÇÃO EXTERNA	UN	1,0000000	39,78	39,78
Auxiliar	91946	SINAPI	SUPORTE PARAFUSADO COM PLACA DE ENCAIXE 4" X 2" MÉDIO (1,30 M DO PISO) PARA PONTO ELÉTRICO - FORNECIMENTO E INSTALAÇÃO. AF_12/2015	INEL - INSTALAÇÃO ELÉTRICA/ELETRIFICAÇÃO E ILUMINAÇÃO EXTERNA	UN	1,0000000	7,81	7,81

LOTE VI - COMPOSIÇÕES DE CUSTO UNITÁRIO - UBS COM 01 CONSULTÓRIO

PROponente: PREFEITURA MUNICIPAL DE CARUTAPERA

OBRA: CONSTRUÇÃO DE UNIDADE BÁSICA DE SAÚDE COM 01 CONSULTÓRIO

LOCAL: POV. ILHA DE FORA, CARUTAPERA - MA

REF. SINAPI - 02/23 - MARANHÃO / ORSE - 12/22 / SEINFRA - 027 / SBC - 02/23 - MARANHÃO

ENCARGOS SOCIAIS SOBRE PREÇO DE MÃO-DE-OBRA: 114,08% (HORA)

BDI: 25,00%

Composições Analíticas com Preço Unitário

Composição Auxiliar	91958	SINAPI	INTERRUPTOR SIMPLES (2 MÓDULOS), 10A/250V, SEM SUPORTE E SEM PLACA - FORNECIMENTO E INSTALAÇÃO. AF_12/2015	INEL - INSTALAÇÃO ELÉTRICA/ELETRIFICAÇÃO E ILUMINAÇÃO EXTERNA	UN	1,0000000	31,97	31,97	
				MO sem LS =>	6,98	LS =>	7,97	MO com LS =>	14,95
				Valor do BDI =>	9,94		Valor com BDI =>		49,72

13.17	Código	Banco	Descrição	Tipo	Und	Quant.	Valor Unit	Total	
Composição	60121	SBC	LUMINARIA DE EMBUTIR PLAFON 18W LED BRANCO FRIO 22,5X22,5	INSTALACOES ELETRICAS - LUMINARIAS	UN	1,0000000	68,40	68,40	
Composição Auxiliar	88247	SINAPI	AUXILIAR DE ELETRICISTA COM ENCARGOS COMPLEMENTARES	SEDI - SERVIÇOS DIVERSOS	H	0,9470000	19,44	18,40	
Composição Auxiliar	88264	SINAPI	ELETRICISTA COM ENCARGOS COMPLEMENTARES	SEDI - SERVIÇOS DIVERSOS	H	0,9470000	24,20	22,91	
Insumo	3420	SBC	FITA ISOLANTE HIGHLAND ADESIVA 19m x 20mm	Material	M	0,1000000	0,91	0,09	
Insumo	50372	SBC	LUMINARIA DE EMBUTIR PLAFON 18W LED BRANCO FRIO 22,5x22,5	Material	UN	1,0000000	27,00	27,00	
				MO sem LS =>	14,35	LS =>	16,38	MO com LS =>	30,73
				Valor do BDI =>	17,10		Valor com BDI =>		85,50

13.18	Código	Banco	Descrição	Tipo	Und	Quant.	Valor Unit	Total	
Composição	93671	SINAPI	DISJUNTOR TRIPOLAR TIPO DIN, CORRENTE NOMINAL DE 32A - FORNECIMENTO E INSTALAÇÃO. AF_10/2020	INEL - INSTALAÇÃO ELÉTRICA/ELETRIFICAÇÃO E ILUMINAÇÃO EXTERNA	UN	1,0000000	70,04	70,04	
Composição Auxiliar	88247	SINAPI	AUXILIAR DE ELETRICISTA COM ENCARGOS COMPLEMENTARES	SEDI - SERVIÇOS DIVERSOS	H	0,2734000	19,44	5,31	
Composição Auxiliar	88264	SINAPI	ELETRICISTA COM ENCARGOS COMPLEMENTARES	SEDI - SERVIÇOS DIVERSOS	H	0,2734000	24,20	6,61	
Insumo	1573	SINAPI	TERMINAL A COMPRESSAO EM COBRE ESTANHADO PARA CABO 6 MM2, 1 FURO E 1 COMPRESSAO, PARA PARAFUSO DE FIXACAO M6	Material	UN	3,0000000	1,30	3,90	
Insumo	34709	SINAPI	DISJUNTOR TIPO DIN/IEC, TRIPOLAR DE 10 ATE 50A	Material	UN	1,0000000	54,22	54,22	
				MO sem LS =>	4,14	LS =>	4,72	MO com LS =>	8,86
				Valor do BDI =>	17,51		Valor com BDI =>		87,55

13.19	Código	Banco	Descrição	Tipo	Und	Quant.	Valor Unit	Total	
Composição	93656	SINAPI	DISJUNTOR MONOPOLAR TIPO DIN, CORRENTE NOMINAL DE 25A - FORNECIMENTO E INSTALAÇÃO. AF_10/2020	INEL - INSTALAÇÃO ELÉTRICA/ELETRIFICAÇÃO E ILUMINAÇÃO EXTERNA	UN	1,0000000	11,69	11,69	
Composição Auxiliar	88247	SINAPI	AUXILIAR DE ELETRICISTA COM ENCARGOS COMPLEMENTARES	SEDI - SERVIÇOS DIVERSOS	H	0,0663000	19,44	1,28	
Composição Auxiliar	88264	SINAPI	ELETRICISTA COM ENCARGOS COMPLEMENTARES	SEDI - SERVIÇOS DIVERSOS	H	0,0663000	24,20	1,60	
Insumo	1571	SINAPI	TERMINAL A COMPRESSAO EM COBRE ESTANHADO PARA CABO 4 MM2, 1 FURO E 1 COMPRESSAO, PARA PARAFUSO DE FIXACAO M5	Material	UN	1,0000000	1,09	1,09	
Insumo	34653	SINAPI	DISJUNTOR TIPO DIN/IEC, MONOPOLAR DE 6 ATE 32A	Material	UN	1,0000000	7,72	7,72	
				MO sem LS =>	1,00	LS =>	1,14	MO com LS =>	2,14
				Valor do BDI =>	2,92		Valor com BDI =>		14,61

14.1	Código	Banco	Descrição	Tipo	Und	Quant.	Valor Unit	Total	
Composição	89957	SINAPI	PONTO DE CONSUMO TERMINAL DE ÁGUA FRIA (SUBRAMAL) COM TUBULAÇÃO DE PVC, DN 25 MM, INSTALADO EM RAMAL DE ÁGUA, INCLUSOS RASGO E CHUMBAMENTO EM ALVENARIA. AF_12/2014	INHI - INSTALAÇÕES HIDROSANITÁRIAS	UN	1,0000000	127,47	127,47	
Composição Auxiliar	89356	SINAPI	TUBO, PVC, SOLDÁVEL, DN 25MM, INSTALADO EM RAMAL OU SUB-RAMAL DE ÁGUA - FORNECIMENTO E INSTALAÇÃO. AF_06/2022	INHI - INSTALAÇÕES HIDROSANITÁRIAS	M	2,1400000	20,26	43,35	
Composição Auxiliar	89362	SINAPI	JOELHO 90 GRAUS, PVC, SOLDÁVEL, DN 25MM, INSTALADO EM RAMAL OU SUB-RAMAL DE ÁGUA - FORNECIMENTO E INSTALAÇÃO. AF_06/2022	INHI - INSTALAÇÕES HIDROSANITÁRIAS	UN	1,1800000	7,89	9,31	
Composição Auxiliar	89366	SINAPI	JOELHO 90 GRAUS COM BUCHA DE LATÃO, PVC, SOLDÁVEL, DN 25MM, X 3/4 INSTALADO EM RAMAL OU SUB-RAMAL DE ÁGUA - FORNECIMENTO E INSTALAÇÃO. AF_06/2022	INHI - INSTALAÇÕES HIDROSANITÁRIAS	UN	1,0000000	14,53	14,53	
Composição Auxiliar	89395	SINAPI	TE, PVC, SOLDÁVEL, DN 25MM, INSTALADO EM RAMAL OU SUB-RAMAL DE ÁGUA - FORNECIMENTO E INSTALAÇÃO. AF_06/2022	INHI - INSTALAÇÕES HIDROSANITÁRIAS	UN	0,8900000	10,90	9,70	
Composição Auxiliar	90443	SINAPI	RASGO EM ALVENARIA PARA RAMAIS/ DISTRIBUIÇÃO COM DIÂMETROS MENORES OU IGUAIS A 40 MM. AF_05/2015	INHI - INSTALAÇÕES HIDROSANITÁRIAS	M	2,1400000	11,68	24,99	
Composição Auxiliar	90466	SINAPI	CHUMBAMENTO LINEAR EM ALVENARIA PARA RAMAIS/DISTRIBUIÇÃO COM DIÂMETROS MENORES OU IGUAIS A 40 MM. AF_05/2015	INHI - INSTALAÇÕES HIDROSANITÁRIAS	M	2,1400000	11,96	25,59	
				MO sem LS =>	36,85	LS =>	42,03	MO com LS =>	78,88
				Valor do BDI =>	31,86		Valor com BDI =>		159,33


JEAN ALMEIDA NASCIMENTO
 Engenheiro Civil
 CREX Nº 1113327600

LOTE VI - COMPOSIÇÕES DE CUSTO UNITÁRIO - UBS COM 01 CONSULTÓRIO

PROponente: PREFEITURA MUNICIPAL DE CARUTAPERA

Obra: CONSTRUÇÃO DE UNIDADE BÁSICA DE SAÚDE COM 01 CONSULTÓRIO

Local: POV. ILHA DE FORA, CARUTAPERA - MA

REF. SINAPI - 02/23 - MARANHÃO / ORSE - 12/22 / SEINFRA - 027 / SBC - 02/23 - MARANHÃO

ENCARGOS SOCIAIS SOBRE PREÇO DE MÃO-DE-OBRA: 114,08% (HORA)

BDI: 25,00%

Composições Analíticas com Preço Unitário

14.2	Código	Banco	Descrição	Tipo	Und	Quant.	Valor Unit	Total		
Composição	1679	ORSE	PONTO DE ESGOTO COM TUBO DE PVC RÍGIDO SOLDÁVEL DE Ø 4B8r3B4p7yhRXuBWLqsQ546WR43cqQwrBXMDFnBi6vSjBeif8tPW85a7r7DM961Jvk4hdryZoByEp8GC8HzsqJpRN4FxGM9para Esqoto		un	76,5200000	76,52			
Composição Auxiliar	10549	ORSE	Encargos Complementares - Servente	Provisórios	h	0,6500000	3,70	2,40		
Composição Auxiliar	10554	ORSE	Encargos Complementares - Encanador	Provisórios	h	0,6500000	3,61	2,34		
Insumo	138	ORSE	Adesivo pvc em frasco de 850 gramas kg	Material	tubo	0,0390000	72,41	2,82		
Insumo	1703	ORSE	Pasta lubrificante p/ pvc je kg	Material	kg	0,0900000	63,50	5,71		
Insumo	2036	ORSE	Solucao limpadora pvc l	Material	l	0,0600000	69,74	4,18		
Insumo	2696	SINAPI	ENCANADOR OU BOMBEIRO HIDRAULICO (HORISTA)	Mão de Obra	H	0,6500000	17,91	11,64		
Insumo	3516	SINAPI	JOELHO PVC, SOLDAVEL, BB, 45 GRAUS, DN 40 MM, PARA ESGOTO PREDIAL	Material	UN	3,0000000	2,30	6,90		
Insumo	3517	SINAPI	JOELHO PVC, SOLDAVEL, BB, 90 GRAUS, SEM ANEL, DN 40 MM, PARA ESGOTO PREDIAL SECUNDARIO	Material	UN	3,0000000	2,08	6,24		
Insumo	3767	SINAPI	LIXA EM FOLHA PARA PAREDE OU MADEIRA, NUMERO 120, COR VERMELHA	Material	UN	0,2000000	1,00	0,20		
Insumo	6111	SINAPI	SERVENTE DE OBRAS	Mão de Obra	H	0,6500000	13,01	8,45		
Insumo	9835	SINAPI	TUBO PVC SERIE NORMAL, DN 40 MM, PARA ESGOTO PREDIAL (NBR 5688)	Material	M	4,0000000	6,41	25,64		
					MO sem LS =>	9,38	LS =>	10,71	MO com LS =>	20,09
					Valor do BDI =>	19,13		Valor com BDI =>		95,65

14.3	Código	Banco	Descrição	Tipo	Und	Quant.	Valor Unit	Total		
Composição	1683	ORSE	PONTO DE ESGOTO COM TUBO DE PVC RÍGIDO SOLDÁVEL DE Ø 100 MM (VASO SANITÁRIO)	Tubos e Conexões de PVC Rígido Soldável para Esqoto	pt	1,0000000	111,08	111,08		
Composição Auxiliar	10549	ORSE	Encargos Complementares - Servente	Provisórios	h	0,4000000	3,70	1,48		
Composição Auxiliar	10554	ORSE	Encargos Complementares - Encanador	Provisórios	h	0,4000000	3,61	1,44		
Insumo	138	ORSE	Adesivo pvc em frasco de 850 gramas kg	Material	tubo	0,0150000	72,41	1,08		
Insumo	13	SINAPI	ESTOPA	Material	KG	0,0500000	18,09	0,90		
Insumo	2696	SINAPI	ENCANADOR OU BOMBEIRO HIDRAULICO (HORISTA)	Mão de Obra	H	0,4000000	17,91	7,16		
Insumo	3520	SINAPI	JOELHO PVC, SOLDAVEL, PB, 90 GRAUS, DN 100 MM, PARA ESGOTO PREDIAL	Material	UN	2,0000000	8,18	16,36		
Insumo	6111	SINAPI	SERVENTE DE OBRAS	Mão de Obra	H	0,4000000	13,01	5,20		
Insumo	9836	SINAPI	TUBO PVC SERIE NORMAL, DN 100 MM, PARA ESGOTO PREDIAL (NBR 5688)	Material	M	4,0000000	14,67	58,68		
Insumo	10908	SINAPI	JUNCAO DE REDUCAO INVERTIDA, PVC SOLDAVEL, 100 X 50 MM, SERIE NORMAL PARA ESGOTO PREDIAL	Material	UN	1,0000000	18,78	18,78		
					MO sem LS =>	5,77	LS =>	6,59	MO com LS =>	12,36
					Valor do BDI =>	27,77		Valor com BDI =>		138,85

14.4	Código	Banco	Descrição	Tipo	Und	Quant.	Valor Unit	Total		
Composição	102264	SINAPI	TUBO DE PVC BRANCO PARA REDE COLETORA DE ESGOTO CONDOMINIAL DE PAREDE MACIÇA, DN 100 MM, JUNTA ELÁSTICA - FORNECIMENTO E ASSENTAMENTO. AF_01/2021	ASTU - ASSENTAMENTO DE TUBOS E PECAS	M	1,0000000	19,11	19,11		
Composição Auxiliar	88246	SINAPI	ASSENTADOR DE TUBOS COM ENCARGOS COMPLEMENTARES	SEDI - SERVIÇOS DIVERSOS	H	0,0752800	19,00	1,43		
Composição Auxiliar	88316	SINAPI	SERVENTE COM ENCARGOS COMPLEMENTARES	SEDI - SERVIÇOS DIVERSOS	H	0,0752800	18,72	1,40		
Insumo	303	SINAPI	ANEL BORRACHA, PARA TUBO PVC, REDE COLETOR ESGOTO, DN 100 MM (NBR 7362)	Material	UN	0,1667000	4,06	0,67		
Insumo	9836	SINAPI	TUBO PVC SERIE NORMAL, DN 100 MM, PARA ESGOTO PREDIAL (NBR 5688)	Material	M	1,0500000	14,67	15,40		
Insumo	20078	SINAPI	PASTA LUBRIFICANTE PARA TUBOS E CONEXOES COM JUNTA ELASTICA, EMBALAGEM DE *400* GR (USO EM PVC, ACO, POLIETILENO E OUTROS)	Material	UN	0,0104200	20,73	0,21		
					MO sem LS =>	0,98	LS =>	1,11	MO com LS =>	2,09
					Valor do BDI =>	4,77		Valor com BDI =>		23,88

14.5	Código	Banco	Descrição	Tipo	Und	Quant.	Valor Unit	Total		
Composição	89798	SINAPI	TERMINAL DE VENTILAÇÃO SÉRIE NORMAL Ø 50MM, FORNECIMENTO E INSTALAÇÃO	INHI - INSTALAÇÕES HIDROS SANITÁRIAS	M	1,0000000	12,92	12,92		
Composição Auxiliar	88248	SINAPI	AUXILIAR DE ENCANADOR OU BOMBEIRO HIDRÁULICO COM ENCARGOS COMPLEMENTARES	SEDI - SERVIÇOS DIVERSOS	H	0,0415000	18,50	0,76		
Composição Auxiliar	88267	SINAPI	ENCANADOR OU BOMBEIRO HIDRÁULICO COM ENCARGOS COMPLEMENTARES	SEDI - SERVIÇOS DIVERSOS	H	0,0415000	23,16	0,96		
Insumo	9838	SINAPI	TUBO PVC SERIE NORMAL, DN 50 MM, PARA ESGOTO PREDIAL (NBR 5688)	Material	M	1,0549000	10,58	11,16		
Insumo	38383	SINAPI	LIXA D'AGUA EM FOLHA, GRAO 100	Material	UN	0,0230000	1,74	0,04		
					MO sem LS =>	0,61	LS =>	0,70	MO com LS =>	1,31
					Valor do BDI =>	3,23		Valor com BDI =>		16,15

14.6	Código	Banco	Descrição	Tipo	Und	Quant.	Valor Unit	Total
Composição	97901	SINAPI	CAIXA ENTERRADA HIDRÁULICA RETANGULAR EM ALVENARIA COM TIJOLOS CERÂMICOS MACIÇOS, DIMENSÕES INTERNAS: 0,4X0,4X0,4 M PARA REDE DE ESGOTO. AF_12/2020	INHI - INSTALAÇÕES HIDROS SANITÁRIAS	UN	1,0000000	274,21	274,21

LOTE VI - COMPOSIÇÕES DE CUSTO UNITÁRIO - UBS COM 01 CONSULTÓRIO

PROPONENTE: PREFEITURA MUNICIPAL DE CARUTAPERA

OBRA: CONSTRUÇÃO DE UNIDADE BÁSICA DE SAÚDE COM 01 CONSULTÓRIO

LOCAL: POV. ILHA DE FORA, CARUTAPERA - MA

REF. SINAPI - 02/23 - MARANHÃO / ORSE - 12/22 / SEINFRA - 027 / SBC - 02/23 - MARANHÃO

ENCARGOS SOCIAIS SOBRE PREÇO DE MÃO-DE-OBRA: 114,08% (HORA)

BDI: 25,00%

Composições Analíticas com Preço Unitário

Composição Auxiliar	100475	SINAPI	ARGAMASSA TRAÇO 1:3 (EM VOLUME DE CIMENTO E AREIA MÉDIA ÚMIDA) COM ADIÇÃO DE IMPERMEABILIZANTE, PREPARO MECÂNICO COM BETONEIRA 400 L. AF_08/2019	SEDI - SERVIÇOS DIVERSOS		m³	0,0515000	713,81	36,76		
Composição Auxiliar	101616	SINAPI	PREPARO DE FUNDO DE VALA COM LARGURA MENOR QUE 1,5 M (ACERTO DO SOLO NATURAL). AF_08/2020	MOVT - MOVIMENTO DE TERRA		m²	0,4900000	5,45	2,67		
Composição Auxiliar	87316	SINAPI	ARGAMASSA TRAÇO 1:4 (EM VOLUME DE CIMENTO E AREIA GROSSA ÚMIDA) PARA CHAPISCO CONVENCIONAL, PREPARO MECÂNICO COM BETONEIRA 400 L. AF_08/2019	SEDI - SERVIÇOS DIVERSOS		m³	0,0069000	450,42	3,10		
Composição Auxiliar	88309	SINAPI	PEDREIRO COM ENCARGOS COMPLEMENTARES	SEDI - SERVIÇOS DIVERSOS		H	2,3668000	23,90	56,56		
Composição Auxiliar	88316	SINAPI	SERVEnte COM ENCARGOS COMPLEMENTARES	SEDI - SERVIÇOS DIVERSOS		H	1,8596000	18,72	34,81		
Composição Auxiliar	94970	SINAPI	CONCRETO FCK = 20MPA, TRAÇO 1:2,7:3 (EM MASSA SECA DE CIMENTO/ AREIA MÉDIA/ BRITA 1) - PREPARO MECÂNICO COM BETONEIRA 600 L. AF_05/2021	FUES - FUNDAÇÕES E ESTRUTURAS		m³	0,0419000	435,87	18,26		
Composição Auxiliar	97734	SINAPI	PEÇA RETANGULAR PRÉ-MOLDADA, VOLUME DE CONCRETO DE 10 A 30 LITROS, TAXA DE AÇO APROXIMADA DE 30KG/M³. AF_01/2018	FUES - FUNDAÇÕES E ESTRUTURAS		m³	0,0252000	2.706,43	68,20		
Insumo	2692	SINAPI	DESMOLDANTE PROTETOR PARA FORMAS DE MADEIRA, DE BASE OLEOSA EMULSIONADA EM AGUA	Material		L	0,0041000	7,85	0,03		
Insumo	4491	SINAPI	PONTELETE *7,5 X 7,5* CM EM PINUS, MISTA OU EQUIVALENTE DA REGIAO - BRUTA	Material		M	0,0888000	11,76	1,04		
Insumo	4517	SINAPI	SARRAFO *2,5 X 7,5* CM EM PINUS, MISTA OU EQUIVALENTE DA REGIAO - BRUTA	Material		M	0,1056000	4,11	0,43		
Insumo	5069	SINAPI	PREGO DE AÇO POLIDO COM CABECA 17 X 27 (2 1/2 X 11)	Material		KG	0,0094000	23,59	0,22		
Insumo	6193	SINAPI	TABUA NAO APARELHADA *2,5 X 20* CM, EM MACARANDUBA, ANGELIM OU EQUIVALENTE DA REGIAO - BRUTA	Material		M	0,3312000	22,04	7,29		
Insumo	7258	SINAPI	TIJOLO CERAMICO MACICO COMUM *5 X 10 X 20* CM (L X A X C)	Material		UN	61,4307000	0,73	44,84		
					MO sem LS =>		50,50	LS =>	57,61	MO com LS =>	108,11
					Valor do BDI =>		68,55	Valor com BDI =>			342,76

14.7	Código	Banco	Descrição	Tipo	Und	Quant.	Valor Unit	Total
Composição	98082	SINAPI	TANQUE SÉPTICO RETANGULAR, EM ALVENARIA COM BLOCOS DE CONCRETO, DIMENSÕES INTERNAS: 1,0 X 2,0 X H=1,4 M, VOLUME ÚTIL: 2000 L (PARA 5 CONTRIBUINTES). AF_12/2020	INHI - INSTALAÇÕES HIDROSANITÁRIAS	UN	1,0000000	3.322,78	3.322,78
Composição Auxiliar	101624	SINAPI	PREPARO DE FUNDO DE VALA COM LARGURA MAIOR OU IGUAL A 1,5 M E MENOR QUE 2,5 M, COM CAMADA DE BRITA, LANÇAMENTO MECANIZADO. AF_08/2020	MOVT - MOVIMENTO DE TERRA	m³	0,2990000	162,73	48,65
Composição Auxiliar	5678	SINAPI	RETROESCAVADEIRA SOBRE RODAS COM CARREGADEIRA, TRAÇÃO 4X4, POTÊNCIA LÍQ. 88 HP, CAÇAMBA CARREG. CAP. MÍN. 1 M3, CAÇAMBA RETRO CAP. 0,26 M3, PESO OPERACIONAL MÍN. 6.674 KG, PROFUNDIDADE ESCAVAÇÃO MÁX. 4,37 M - CHP DIURNO. AF_06/2014	CHOR - CUSTOS HORÁRIOS DE MÁQUINAS E EQUIPAMENTOS	CHP	0,0705000	139,35	9,82
Composição Auxiliar	5679	SINAPI	RETROESCAVADEIRA SOBRE RODAS COM CARREGADEIRA, TRAÇÃO 4X4, POTÊNCIA LÍQ. 88 HP, CAÇAMBA CARREG. CAP. MÍN. 1 M3, CAÇAMBA RETRO CAP. 0,26 M3, PESO OPERACIONAL MÍN. 6.674 KG, PROFUNDIDADE ESCAVAÇÃO MÁX. 4,37 M - CHI DIURNO. AF_06/2014	CHOR - CUSTOS HORÁRIOS DE MÁQUINAS E EQUIPAMENTOS	CHI	0,1437000	55,85	8,02
Composição Auxiliar	87316	SINAPI	ARGAMASSA TRAÇO 1:4 (EM VOLUME DE CIMENTO E AREIA GROSSA ÚMIDA) PARA CHAPISCO CONVENCIONAL, PREPARO MECÂNICO COM BETONEIRA 400 L. AF_08/2019	SEDI - SERVIÇOS DIVERSOS	m³	0,0882000	450,42	39,72
Composição Auxiliar	88309	SINAPI	PEDREIRO COM ENCARGOS COMPLEMENTARES	SEDI - SERVIÇOS DIVERSOS	H	21,9942000	23,90	525,66
Composição Auxiliar	88316	SINAPI	SERVEnte COM ENCARGOS COMPLEMENTARES	SEDI - SERVIÇOS DIVERSOS	H	17,2812000	18,72	323,50
Composição Auxiliar	88628	SINAPI	ARGAMASSA TRAÇO 1:3 (EM VOLUME DE CIMENTO E AREIA MÉDIA ÚMIDA), PREPARO MECÂNICO COM BETONEIRA 400 L. AF_08/2019	SEDI - SERVIÇOS DIVERSOS	m³	0,4747000	545,66	259,02
Composição Auxiliar	89993	SINAPI	GRAUTEAMENTO VERTICAL EM ALVENARIA ESTRUTURAL. AF_09/2021	FUES - FUNDAÇÕES E ESTRUTURAS	m³	0,1046000	956,33	100,03
Composição Auxiliar	89995	SINAPI	GRAUTEAMENTO DE CINTA SUPERIOR OU DE VERGA EM ALVENARIA ESTRUTURAL. AF_09/2021	FUES - FUNDAÇÕES E ESTRUTURAS	m³	0,1046000	924,23	96,67
Composição Auxiliar	89996	SINAPI	ARMAÇÃO VERTICAL DE ALVENARIA ESTRUTURAL; DIÂMETRO DE 10,0 MM. AF_09/2021	FUES - FUNDAÇÕES E ESTRUTURAS	KG	3,4552000	11,85	40,94
Composição Auxiliar	89998	SINAPI	ARMAÇÃO DE CINTA DE ALVENARIA ESTRUTURAL; DIÂMETRO DE 10,0 MM. AF_09/2021	FUES - FUNDAÇÕES E ESTRUTURAS	KG	4,1956000	11,39	47,78
Composição Auxiliar	92767	SINAPI	ARMAÇÃO DE LAJE DE ESTRUTURA CONVENCIONAL DE CONCRETO ARMADO UTILIZANDO AÇO CA-60 DE 4,2 MM - MONTAGEM. AF_06/2022	FUES - FUNDAÇÕES E ESTRUTURAS	KG	20,0124000	16,10	322,19
Composição Auxiliar	94970	SINAPI	CONCRETO FCK = 20MPA, TRAÇO 1:2,7:3 (EM MASSA SECA DE CIMENTO/ AREIA MÉDIA/ BRITA 1) - PREPARO MECÂNICO COM BETONEIRA 600 L. AF_05/2021	FUES - FUNDAÇÕES E ESTRUTURAS	m³	0,7539000	435,87	328,60
Composição Auxiliar	97735	SINAPI	PEÇA RETANGULAR PRÉ-MOLDADA, VOLUME DE CONCRETO DE 30 A 100 LITROS, TAXA DE AÇO APROXIMADA DE 30KG/M³. AF_01/2018	FUES - FUNDAÇÕES E ESTRUTURAS	m³	0,2352000	2.255,60	530,51
Insumo	660	SINAPI	CANALETE DE CONCRETO 19 X 19 X 19 CM (CLASSE C - NBR 6136)	Material	UN	35,7000000	2,88	102,81
Insumo	2692	SINAPI	DESMOLDANTE PROTETOR PARA FORMAS DE MADEIRA, DE BASE OLEOSA EMULSIONADA EM AGUA	Material	L	0,0194000	7,85	0,15
Insumo	4491	SINAPI	PONTELETE *7,5 X 7,5* CM EM PINUS, MISTA OU EQUIVALENTE DA REGIAO - BRUTA	Material	M	0,4218000	11,76	4,96

LOTE VI - COMPOSIÇÕES DE CUSTO UNITÁRIO - UBS COM 01 CONSULTÓRIO

PROponente: PREFEITURA MUNICIPAL DE CARUTAPERA

OBRA: CONSTRUÇÃO DE UNIDADE BÁSICA DE SAÚDE COM 01 CONSULTÓRIO

LOCAL: POV. ILHA DE FORA, CARUTAPERA - MA

REF. SINAPI - 02/23 - MARANHÃO / ORSE - 12/22 / SEINFRA - 027 / SBC - 02/23 - MARANHÃO

ENCARGOS SOCIAIS SOBRE PREÇO DE MÃO-DE-OBRA: 114,08% (HORA)

BDI: 25,00%

Composições Analíticas com Preço Unitário

Insumo	Código	Banco	Descrição	Material	Und	Quant.	Valor Unit	Total			
Insumo	4517	SINAPI	SARRAFO *2,5 X 7,5* CM EM PINUS, MISTA OU EQUIVALENTE DA REGIAO - BRUTA	Material	M	0,5016000	4,11	2,06			
Insumo	5069	SINAPI	PREGO DE ACO POLIDO COM CABECA 17 X 27 (2 1/2 X 11)	Material	KG	0,0445000	23,59	1,04			
Insumo	6193	SINAPI	TABUA NAO APARELHADA *2,5 X 20* CM, EM MACARANDUBA, ANGELIM OU EQUIVALENTE DA REGIAO - BRUTA	Material	M	1,5732000	22,04	34,67			
Insumo	25067	SINAPI	BLOCO DE CONCRETO ESTRUTURAL 19 X 19 X 39 CM, FBK 4,5 MPA (NBR 6136)	Material	UN	106,8938000	4,64	495,98			
						MO sem LS =>	510,60	LS =>	582,50	MO com LS =>	1.093,10
						Valor do BDI =>	830,69		Valor com BDI =>		4.153,47

14.8	Código	Banco	Descrição	Tipo	Und	Quant.	Valor Unit	Total			
Composição	98062	SINAPI	SUMIDOURO CIRCULAR, EM CONCRETO PRÉ-MOLDADO, DIÂMETRO INTERNO = 1,88 M, ALTURA INTERNA = 2,00 M, ÁREA DE INFILTRAÇÃO: 13,1 M² (PARA 5 CONTRIBUINTE). AF_12/2020_PA	INHI - INSTALAÇÕES HIDROS SANITÁRIAS	UN	1,0000000	3.233,25	3.233,25			
Composição Auxiliar	100475	SINAPI	ARGAMASSA TRAÇO 1:3 (EM VOLUME DE CIMENTO E AREIA MÉDIA ÚMIDA) COM ADIÇÃO DE IMPERMEABILIZANTE, PREPARO MECÂNICO COM BETONEIRA 400 L. AF_08/2019	SEDI - SERVIÇOS DIVERSOS	m³	0,0146000	713,81	10,42			
Composição Auxiliar	101624	SINAPI	PREPARO DE FUNDO DE VALA COM LARGURA MAIOR OU IGUAL A 1,5 M E MENOR QUE 2,5 M, COM CAMADA DE BRITA, LANÇAMENTO MECANIZADO. AF_08/2020	MOVT - MOVIMENTO DE TERRA	m³	0,3733000	162,73	60,74			
Composição Auxiliar	5678	SINAPI	RETROSCAFADEIRA SOBRE RODAS COM CARREGADEIRA, TRAÇÃO 4X4, POTÊNCIA LÍQ. 88 HP, CAÇAMBA CARREG. CAP. MÍN. 1 M3, CAÇAMBA RETRO CAP. 0,26 M3, PESO OPERACIONAL MÍN. 6.674 KG, PROFUNDIDADE ESCAVAÇÃO MÁX. 4,37 M - CHP DIURNO. AF_06/2014	CHOR - CUSTOS HORÁRIOS DE MÁQUINAS E EQUIPAMENTOS	CHP	0,4019000	139,35	56,00			
Composição Auxiliar	5679	SINAPI	RETROSCAFADEIRA SOBRE RODAS COM CARREGADEIRA, TRAÇÃO 4X4, POTÊNCIA LÍQ. 88 HP, CAÇAMBA CARREG. CAP. MÍN. 1 M3, CAÇAMBA RETRO CAP. 0,26 M3, PESO OPERACIONAL MÍN. 6.674 KG, PROFUNDIDADE ESCAVAÇÃO MÁX. 4,37 M - CHI DIURNO. AF_06/2014	CHOR - CUSTOS HORÁRIOS DE MÁQUINAS E EQUIPAMENTOS	CHI	0,8190000	55,85	45,74			
Composição Auxiliar	88309	SINAPI	PEDREIRO COM ENCARGOS COMPLEMENTARES	SEDI - SERVIÇOS DIVERSOS	H	1,0449000	23,90	24,97			
Composição Auxiliar	88316	SINAPI	SERVENTE COM ENCARGOS COMPLEMENTARES	SEDI - SERVIÇOS DIVERSOS	H	0,8210000	18,72	15,36			
Composição Auxiliar	97738	SINAPI	PEÇA CIRCULAR PRÉ-MOLDADA, VOLUME DE CONCRETO DE 10 A 30 LITROS, TAXA DE FIBRA DE POLIPROPILENO APROXIMADA DE 6 KG/M³. AF_01/2018_PS	FUES - FUNDAÇÕES E ESTRUTURAS	m³	0,0154000	5.143,79	79,21			
Composição Auxiliar	97740	SINAPI	PEÇA CIRCULAR PRÉ-MOLDADA, VOLUME DE CONCRETO ACIMA DE 100 LITROS, TAXA DE AÇO APROXIMADA DE 30KG/M³. AF_01/2018	FUES - FUNDAÇÕES E ESTRUTURAS	m³	0,2373000	2.118,75	502,77			
Insumo	43446	SINAPI	ANEL EM CONCRETO ARMADO, PERFURADO, PARA FOSSAS SEPTICAS E SUMIDOUROS, SEM FUNDO, DIAMETRO INTERNO DE 2,00 M E ALTURA DE 0,50 M	Material	UN	4,0000000	609,51	2.438,04			
						MO sem LS =>	97,86	LS =>	111,63	MO com LS =>	209,49
						Valor do BDI =>	808,31		Valor com BDI =>		4.041,56

14.9	Código	Banco	Descrição	Tipo	Und	Quant.	Valor Unit	Total
Composição	102622	SINAPI	CAIXA D'ÁGUA EM POLIETILENO, 500 LITROS (INCLUSOS TUBOS, CONEXÕES E TORNEIRA DE BÓIA) - FORNECIMENTO E INSTALAÇÃO. AF_06/2021	INHI - INSTALAÇÕES HIDROS SANITÁRIAS	UN	1,0000000	608,97	608,97
Composição Auxiliar	102591	SINAPI	FURO EM CAIXA D'ÁGUA COM ESPESSURA DE 2 ATÉ 5 MM E DIÂMETRO DE 25 MM. AF_06/2021	INHI - INSTALAÇÕES HIDROS SANITÁRIAS	UN	3,0000000	3,56	10,68
Composição Auxiliar	102593	SINAPI	FURO EM CAIXA D'ÁGUA COM ESPESSURA DE 2 ATÉ 5 MM E DIÂMETRO DE 32 MM. AF_06/2021	INHI - INSTALAÇÕES HIDROS SANITÁRIAS	UN	1,0000000	4,01	4,01
Composição Auxiliar	102605	SINAPI	CAIXA D'ÁGUA EM POLIETILENO, 500 LITROS - FORNECIMENTO E INSTALAÇÃO. AF_06/2021	INHI - INSTALAÇÕES HIDROS SANITÁRIAS	UN	1,0000000	277,09	277,09
Composição Auxiliar	94489	SINAPI	REGISTRO DE ESFERA, PVC, SOLDÁVEL, COM VOLANTE, DN 25 MM - FORNECIMENTO E INSTALAÇÃO. AF_08/2021	INHI - INSTALAÇÕES HIDROS SANITÁRIAS	UN	2,0000000	34,32	68,64
Composição Auxiliar	94490	SINAPI	REGISTRO DE ESFERA, PVC, SOLDÁVEL, COM VOLANTE, DN 32 MM - FORNECIMENTO E INSTALAÇÃO. AF_08/2021	INHI - INSTALAÇÕES HIDROS SANITÁRIAS	UN	1,0000000	51,84	51,84
Composição Auxiliar	94648	SINAPI	TUBO, PVC, SOLDÁVEL, DN 25 MM, INSTALADO EM RESERVAÇÃO DE ÁGUA DE EDIFICAÇÃO QUE POSSUA RESERVATÓRIO DE FIBRA/FIBROCIMENTO FORNECIMENTO E INSTALAÇÃO. AF_06/2016	INHI - INSTALAÇÕES HIDROS SANITÁRIAS	M	1,4000000	9,79	13,70
Composição Auxiliar	94649	SINAPI	TUBO, PVC, SOLDÁVEL, DN 32 MM, INSTALADO EM RESERVAÇÃO DE ÁGUA DE EDIFICAÇÃO QUE POSSUA RESERVATÓRIO DE FIBRA/FIBROCIMENTO FORNECIMENTO E INSTALAÇÃO. AF_06/2016	INHI - INSTALAÇÕES HIDROS SANITÁRIAS	M	0,8500000	14,71	12,50
Composição Auxiliar	94672	SINAPI	JOELHO 90 GRAUS COM BUCHA DE LATÃO, PVC, SOLDÁVEL, DN 25 MM, X 3/4" INSTALADO EM RESERVAÇÃO DE ÁGUA DE EDIFICAÇÃO QUE POSSUA RESERVATÓRIO DE FIBRA/FIBROCIMENTO FORNECIMENTO E INSTALAÇÃO. AF_06/2016	INHI - INSTALAÇÕES HIDROS SANITÁRIAS	UN	2,0000000	8,60	17,20
Composição Auxiliar	94674	SINAPI	JOELHO 90 GRAUS, PVC, SOLDÁVEL, DN 32 MM INSTALADO EM RESERVAÇÃO DE ÁGUA DE EDIFICAÇÃO QUE POSSUA RESERVATÓRIO DE FIBRA/FIBROCIMENTO FORNECIMENTO E INSTALAÇÃO. AF_06/2016	INHI - INSTALAÇÕES HIDROS SANITÁRIAS	UN	1,0000000	8,60	8,60


JEAN ALMEIDA NASCIMENTO
 Engenheiro Civil
 CREX N° 1113327600

LOTE VI - COMPOSIÇÕES DE CUSTO UNITÁRIO - UBS COM 01 CONSULTÓRIO

PROponente: PREFEITURA MUNICIPAL DE CARUTAPERA

Obra: CONSTRUÇÃO DE UNIDADE BÁSICA DE SAÚDE COM 01 CONSULTÓRIO

Local: POV. ILHA DE FORA, CARUTAPERA - MA

REF. SINAPI - 02/23 - MARANHÃO / ORSE - 12/22 / SEINFRA - 027 / SBC - 02/23 - MARANHÃO

ENCARGOS SOCIAIS SOBRE PREÇO DE MÃO-DE-OBRA: 114,08% (HORA)

BDI: 25,00%

Composições Analíticas com Preço Unitário

Composição	Código	Banco	Descrição	Tipo	Und	Quant.	Valor Unit	Total		
Auxiliar	94688	SINAPI	TÊ, PVC, SOLDÁVEL, DN 25 MM INSTALADO EM RESERVAÇÃO DE ÁGUA DE EDIFICAÇÃO QUE POSSUA RESERVATÓRIO DE FIBRA/FIBROCIMENTO FORNECIMENTO E INSTALAÇÃO. AF_06/2016	INHI - INSTALAÇÕES HIDROS SANITÁRIAS	UN	1,0000000	9,61	9,61		
Auxiliar	94690	SINAPI	TÊ, PVC, SOLDÁVEL, DN 32 MM INSTALADO EM RESERVAÇÃO DE ÁGUA DE EDIFICAÇÃO QUE POSSUA RESERVATÓRIO DE FIBRA/FIBROCIMENTO FORNECIMENTO E INSTALAÇÃO. AF_06/2016	INHI - INSTALAÇÕES HIDROS SANITÁRIAS	UN	1,0000000	12,14	12,14		
Auxiliar	94703	SINAPI	ADAPTADOR COM FLANGE E ANEL DE VEDAÇÃO, PVC, SOLDÁVEL, DN 25 MM X 3/4, INSTALADO EM RESERVAÇÃO DE ÁGUA DE EDIFICAÇÃO QUE POSSUA RESERVATÓRIO DE FIBRA/FIBROCIMENTO FORNECIMENTO E INSTALAÇÃO. AF_06/2016	INHI - INSTALAÇÕES HIDROS SANITÁRIAS	UN	3,0000000	19,14	57,42		
Auxiliar	94704	SINAPI	ADAPTADOR COM FLANGE E ANEL DE VEDAÇÃO, PVC, SOLDÁVEL, DN 32 MM X 1, INSTALADO EM RESERVAÇÃO DE ÁGUA DE EDIFICAÇÃO QUE POSSUA RESERVATÓRIO DE FIBRA/FIBROCIMENTO FORNECIMENTO E INSTALAÇÃO. AF_06/2016	INHI - INSTALAÇÕES HIDROS SANITÁRIAS	UN	1,0000000	25,25	25,25		
Auxiliar	94796	SINAPI	TORNEIRA DE BOIA PARA CAIXA D'ÁGUA, ROSCÁVEL, 3/4" - FORNECIMENTO E INSTALAÇÃO. AF_08/2021	INHI - INSTALAÇÕES HIDROS SANITÁRIAS	UN	1,0000000	40,29	40,29		
					MO sem LS =>	35,70	LS =>	40,73	MO com LS =>	76,43
					Valor do BDI =>	152,24	Valor com BDI =>		761,21	

15.1	Código	Banco	Descrição	Tipo	Und	Quant.	Valor Unit	Total		
Composição	99802	SINAPI	LIMPEZA DE PISO CERÂMICO OU PORCELANATO COM VASSOURA A SECO. AF_04/2019	SEDI - SERVIÇOS DIVERSOS	m²	1,0000000	0,46	0,46		
Auxiliar	88316	SINAPI	SERVENTE COM ENCARGOS COMPLEMENTARES	SEDI - SERVIÇOS DIVERSOS	H	0,0250000	18,72	0,46		
					MO sem LS =>	0,15	LS =>	0,18	MO com LS =>	0,33
					Valor do BDI =>	0,11	Valor com BDI =>		0,57	

15.2	Código	Banco	Descrição	Tipo	Und	Quant.	Valor Unit	Total		
Composição	99806	SINAPI	LIMPEZA DE REVESTIMENTO CERÂMICO EM PAREDE COM PANO ÚMIDO AF_04/2019	SEDI - SERVIÇOS DIVERSOS	m²	1,0000000	0,74	0,74		
Auxiliar	88316	SINAPI	SERVENTE COM ENCARGOS COMPLEMENTARES	SEDI - SERVIÇOS DIVERSOS	H	0,0400000	18,72	0,74		
					MO sem LS =>	0,25	LS =>	0,28	MO com LS =>	0,53
					Valor do BDI =>	0,18	Valor com BDI =>		0,92	

15.3	Código	Banco	Descrição	Tipo	Und	Quant.	Valor Unit	Total		
Composição	99821	SINAPI	LIMPEZA DE JANELA DE VIDRO COM CAIXILHO EM AÇO/ALUMÍNIO/PVC. AF_04/2019	SEDI - SERVIÇOS DIVERSOS	m²	1,0000000	2,80	2,80		
Auxiliar	88316	SINAPI	SERVENTE COM ENCARGOS COMPLEMENTARES	SEDI - SERVIÇOS DIVERSOS	H	0,0920000	18,72	1,72		
Insumo	5318	SINAPI	DILUENTE AGUARRAS	Material	L	0,0230000	20,35	0,46		
Insumo	44329	SINAPI	DETERGENTE NEUTRO USO GERAL, CONCENTRADO	Material	L	0,0060000	12,58	0,07		
Insumo	44331	SINAPI	LIMPA VIDROS COM PULVERIZADOR	Material	L	0,0110000	50,13	0,55		
					MO sem LS =>	0,57	LS =>	0,65	MO com LS =>	1,22
					Valor do BDI =>	0,70	Valor com BDI =>		3,50	

LOTE VI - CRONOGRAMA FÍSICO-FINANCEIRO - UBS COM 01 CONSULTÓRIO

PROPONENTE: PREFEITURA MUNICIPAL DE CARUTAPERA
OBRA: CONSTRUÇÃO DE UNIDADE BÁSICA DE SAÚDE COM 01 CONSULTÓRIO
LOCAL: POV. ILHA DE FORA, CARUTAPERA - MA
 REF. SINAPI - 02/23 - MARANHÃO / ORSE - 12/22 / SEINFRA - 027 / SBC - 02/23 - MARANHÃO
 ENCARGOS SOCIAIS SOBRE PREÇO DE MÃO-DE-OBRA: 114,08% (HORA)

ITEM	DESCRIÇÃO	VALOR c/ BDI (R\$)	PESO (%)	PRAZO EM DIAS						
				30	60	90	120	150	180	
1	SERVIÇOS PRELIMINARES	2.990,46	2,87	2.990,46	-	-	-	-	-	-
				100%						
2	MOVIMENTO DE TERRA	2.628,53	2,52	2.628,53	-	-	-	-	-	-
				100,00%						
3	INFRAESTRUTURA: FUNDAÇÕES	9.029,70	8,66	2.708,91	6.320,79	-	-	-	-	-
				30%	70%					
4	SUPERESTRUTURA	10.367,64	9,94	-	5.183,82	5.183,82	-	-	-	-
					50%	50%				
5	ALVENARIA	12.647,06	12,12	-	6.323,53	6.323,53	-	-	-	-
					50%	50%				
6	COBERTURA	12.937,95	12,40	-	-	3.881,39	9.056,57	-	-	-
						30%	70%			
7	REVESTIMENTOS EM PAREDES	16.301,23	15,63	-	4.890,37	6.520,49	4.890,37	-	-	-
					30%	40%	30%			
8	REVESTIMENTOS EM PISOS	3.135,24	3,01	-	-	1.254,10	1.881,14	-	-	-
						40%	60%			
9	PAVIMENTAÇÕES	2.307,18	2,21	-	-	922,87	1.384,31	-	-	-
						40%	60%			
10	PINTURAS	9.241,29	8,86	-	-	-	-	-	-	9.241,29
										100%
11	ESQUADRIAS	3.904,35	3,74	-	-	-	780,87	3.123,48	-	-
							20%	80%		
12	BANCADAS, LOUÇAS E METAIS	3.371,67	3,23	-	-	-	-	3.371,67	-	-
								100%		
13	INSTALAÇÕES ELÉTRICAS	4.598,35	4,41	-	919,67	1.379,51	1.379,51	919,67	-	-
					20%	30%	30%	20%		
14	INSTALAÇÕES HIDROSSANITÁRIAS	10.779,67	10,33	-	2.155,93	3.233,90	3.233,90	2.155,93	-	-
					20%	30%	30%	20%		
15	SERVIÇOS FINAIS	83,50	0,08	-	-	-	-	-	-	83,50
										100%
Valores Simples (R\$)		104.323,82		8.327,90	25.794,11	28.699,60	22.606,66	9.570,75	9.324,79	
Percentuais Simples (%)		100,00		7,98	24,73	27,51	21,67	9,17	8,94	
Valores Acumulados (R\$)				8.327,90	34.122,01	62.821,61	85.428,28	94.999,03	104.323,82	
Percentuais Acumulados (%)				7,98	32,71	60,22	81,89	91,06	100,00	

Cento e Quatro Mil, Trezentos e Vinte e Três Reais e Oitenta e Dois Centavos

LOTE VI - CURVA ABC DE SERVIÇOS

PROPOONENTE: PREFEITURA MUNICIPAL DE CARUTAPERÁ

OBRA: CONSTRUÇÃO DE UNIDADE BÁSICA DE SAÚDE COM 01 CONSULTÓRIO

LOCAL: POV. ILHA DE FORA, CARUTAPERÁ - MA

REF. SINAPI - 02/23 - MARANHÃO / ORSE - 12/22 / SEINFRA - 027 / SBC - 02/23 - MARANHÃO

ENCARGOS SOCIAIS SOBRE PREÇO DE MÃO-DE-OBRA: 114,08% (HORA)

DESCRIÇÃO	SOMA TOTAL	SOMA PORCENTAGEM	ACUMULADO	CLASSIFICAÇÃO
ALVENARIA DE VEDAÇÃO DE BLOCOS CERÂMICOS FURADOS NA HORIZONTAL DE 9X19X19 CM (ESPESSURA 9 CM) E ARGAMASSA DE ASSENTAMENTO COM PREPARO EM BETONEIRA. AF_12/2021	11.353,44	10,88%	10,88%	A
MASSA ÚNICA, PARA RECEBIMENTO DE PINTURA, EM ARGAMASSA TRAÇO 1:2:8, PREPARO MECÂNICO COM BETONEIRA 400L, APLICADA MANUALMENTE EM FACES INTERNAS DE PAREDES, ESPESSURA DE 20MM, COM EXECUÇÃO DE TALISCAS. AF_06/2014	9.136,20	8,76%	19,64%	A
REVESTIMENTO CERÂMICO PARA PISO COM PLACAS TIPO ESMALTADA EXTRA DE DIMENSÕES 45X45 CM APLICADA EM AMBIENTES DE ÁREA ENTRE 5 M2 E 10 M2. AF_06/2014	7.659,79	7,34%	26,98%	A
APLICAÇÃO MANUAL DE MASSA ACRÍLICA EM PAREDES EXTERNAS DE CASAS, DUAS DEMÃOS. AF_05/2017	5.063,42	4,85%	31,84%	A
TANQUE SÉPTICO RETANGULAR, EM ALVENARIA COM BLOCOS DE CONCRETO, DIMENSÕES INTERNAS: 1,0 X 2,0 X H=1,4 M, VOLUME ÚTIL: 2000 L (PARA 5 CONTRIBUINTES). AF_12/2020	4.153,47	3,98%	35,82%	A
SUMIDOURO CIRCULAR, EM CONCRETO PRÉ-MOLDADO, DIÂMETRO INTERNO = 1,88 M, ALTURA INTERNA = 2,00 M, ÁREA DE INFILTRAÇÃO: 13,1 M² (PARA 5 CONTRIBUINTES). AF_12/2020_PA	4.041,56	3,87%	39,69%	A
TRAMA DE MADEIRA COMPOSTA POR RIPAS, CAIBROS E TERÇAS PARA TELHADOS DE ATÉ 2 ÁGUAS PARA TELHA CERÂMICA CAPA-CANAL, INCLUSO TRANSPORTE VERTICAL. AF_07/2019	3.534,29	3,39%	43,08%	A
FORRO DE PVC, LISO, PARA AMBIENTES COMERCIAIS, INCLUSIVE ESTRUTURA DE FIXAÇÃO. AF_05/2017_PS	3.345,91	3,21%	46,29%	A
MONTAGEM E DESMONTAGEM DE FORMA PARA VIGAS, EM CHAPA DE MADEIRA PLASTIFICADA COM REAPROVEITAMENTO	3.320,24	3,18%	49,47%	A
APLICAÇÃO MANUAL DE PINTURA COM TINTA LÁTEX ACRÍLICA EM PAREDES, DUAS DEMÃOS. AF_06/2014	3.295,44	3,16%	52,63%	A
PINGADEIRA CONCRETO PARA TOPO DE MUROS 0,10M	2.643,60	2,53%	55,16%	A
MONTAGEM E DESMONTAGEM DE FÔRMA DE PILARES RETANGULARES E ESTRUTURAS SIMILARES, PÉ-DIREITO SIMPLES, EM CHAPA DE MADEIRA COMPENSADA PLASTIFICADA, 14 UTILIZAÇÕES. AF_09/2020	2.262,33	2,17%	57,33%	A
FABRICAÇÃO, MONTAGEM E DESMONTAGEM DE FÔRMA PARA VIGA BALDRAME, EM MADEIRA SERRADA, E=25 MM, 4 UTILIZAÇÕES. AF_06/2017	2.242,24	2,15%	59,48%	A
KIT DE PORTA DE MADEIRA PARA PINTURA, SEMI-OCA (LEVE OU MÉDIA), PADRÃO MÉDIO, 70X210CM, ESPESSURA DE 3,5CM, ITENS INCLUSOS: DOBRADICAS, MONTAGEM E INSTALAÇÃO DO BATENTE, SEM FECHADURA - FORNECIMENTO E INSTALAÇÃO. AF_12/2019	2.085,06	2,00%	61,48%	A
LOCAÇÃO CONVENCIONAL DE OBRA, UTILIZANDO GABARITO DE TÁBUAS CORRIDAS PONTALETADAS A CADA 2,00M - 2 UTILIZAÇÕES. AF_10/2018	2.052,96	1,97%	63,45%	A
CHAPISCO APLICADO EM ALVENARIA (COM PRESENÇA DE VÃOS) E ESTRUTURAS DE CONCRETO DE FACHADA, COM COLHER DE PEDREIRO. ARGAMASSA TRAÇO 1:3 COM PREPARO EM BETONEIRA 400L. AF_10/2022	2.033,64	1,95%	65,40%	A
FABRICAÇÃO, MONTAGEM E DESMONTAGEM DE FÔRMA PARA SAPATA, EM MADEIRA SERRADA, E=25 MM, 4 UTILIZAÇÕES. AF_06/2017	1.665,16	1,60%	66,99%	A
EXECUÇÃO DE PASSEIO (CALÇADA) OU PISO DE CONCRETO COM CONCRETO MOLDADO IN LOCO, USINADO, ACABAMENTO CONVENCIONAL, ESPESSURA 6 CM, ARMADO. AF_08/2022	1.356,02	1,30%	68,29%	A
TELHAMENTO COM TELHA CERÂMICA CAPA-CANAL, TIPO PLAN, COM ATÉ 2 ÁGUAS, INCLUSO TRANSPORTE VERTICAL.	1.341,90	1,29%	69,58%	A
ESCAVAÇÃO MANUAL DE VALA COM PROFUNDIDADE MENOR OU IGUAL A 1,30 M. AF_02/2021	1.322,40	1,27%	70,85%	A
CONCRETAGEM DE VIGAS E LAJES, FCK=25 MPA, PARA LAJES MACIÇAS OU NERVURADAS COM USO DE BOMBA - LANÇAMENTO, ADENSAMENTO E ACABAMENTO. AF_02/2022	1.315,27	1,26%	72,11%	A
VASO SANITÁRIO SIFONADO COM CAIXA ACOPLADA LOUÇA BRANCA - PADRÃO MÉDIO, INCLUSO ENGATE FLEXÍVEL EM METAL CROMADO, 1/2 X 40CM - FORNECIMENTO E INSTALAÇÃO. AF_01/2020	1.294,02	1,24%	73,35%	A
CONCRETAGEM DE PILARES, FCK = 25 MPA, COM USO DE BOMBA - LANÇAMENTO, ADENSAMENTO E ACABAMENTO. AF_02/2022	1.267,00	1,21%	74,56%	A
ARMAÇÃO DE PILAR OU VIGA DE ESTRUTURA CONVENCIONAL DE CONCRETO ARMADO UTILIZANDO AÇO CA-60 DE 5,0 MM - MONTAGEM. AF_06/2022	1.252,80	1,20%	75,76%	A
JANELA DE ALUMÍNIO DE CORRER COM 2 FOLHAS PARA VIDROS, COM VIDROS, BATENTE, ACABAMENTO COM ACETATO OU BRILHANTE E FERRAGENS. EXCLUSIVE ALIZAR E CONTRAMARCO. FORNECIMENTO E INSTALAÇÃO. - 1,20X1,00	1.105,58	1,06%	76,82%	A
ARMAÇÃO DE BLOCO, VIGA BALDRAME OU SAPATA UTILIZANDO AÇO CA-50 DE 8 MM - MONTAGEM. AF_06/2017	1.096,82	1,05%	77,87%	A
CONCRETAGEM DE SAPATAS, FCK=25 MPA, COM USO DE BOMBA ? LANÇAMENTO, ADENSAMENTO E ACABAMENTO. AF_11/2016	1.071,85	1,03%	78,90%	A
CONCRETO FCK = 25MPA, TRAÇO 1:2,3:2,7 (EM MASSA SECA DE CIMENTO/ AREIA MÉDIA/ BRITA 1) - PREPARO MECÂNICO COM BETONEIRA 400 L. AF_05/2021	989,57	0,95%	79,85%	A
ARMAÇÃO DE PILAR OU VIGA DE ESTRUTURA CONVENCIONAL DE CONCRETO ARMADO UTILIZANDO AÇO CA-50 DE 8,0 MM - MONTAGEM. AF_06/2022	963,89	0,92%	80,77%	B
CONTRAPISO COM ARGAMASSA AUTONIVELANTE, APLICADO SOBRE LAJE, NÃO ADERIDO, ESPESSURA 3CM. AF_07/2021	951,16	0,91%	81,69%	B
PLACA DE OBRA EM LONA COM IMPRESSÃO DIGITAL 1,50 X 2,00M, INCLUSIVE ESTRUTURA EM METALON 20 X 20CM E ESCORAMENTO, INSTALADA - REV 02 - 09/2021	937,50	0,90%	82,58%	B
LAVATÓRIO LOUÇA BRANCA SUSPENSO, 29,5 X 39CM OU EQUIVALENTE, PADRÃO POPULAR, INCLUSO SIFÃO TIPO GARRAFA EM PVC, VÁLVULA E ENGATE FLEXÍVEL 30CM EM PLÁSTICO E TORNEIRA CROMADA DE MESA, PADRÃO POPULAR - FORNECIMENTO E INSTALAÇÃO. AF_01/2020	931,89	0,89%	83,48%	B
CALHA EM CHAPA DE AÇO GALVANIZADO NÚMERO 24, DESENVOLVIMENTO DE 33 CM, INCLUSO TRANSPORTE VERTICAL. AF_07/2019	873,24	0,84%	84,31%	B
ARMAÇÃO DE AÇO CA-50 Ø 10MM; INCLUSO FORNECIMENTO, CORTE, DOBRA E COLOCAÇÃO	829,31	0,79%	85,11%	B
CAIXA D'ÁGUA EM POLIETILENO, 500 LITROS (INCLUSOS TUBOS, CONEXÕES E TORNEIRA DE BÓIA) - FORNECIMENTO E INSTALAÇÃO. AF_06/2021	761,21	0,73%	85,84%	B
PEITORIL LINEAR EM GRANITO OU MÁRMORE, L = 15CM, COMPRIMENTO DE ATÉ 2M, ASSENTADO COM ARGAMASSA 1:6 COM ADITIVO. AF_11/2020	724,50	0,69%	86,53%	B
ARMAÇÃO DE AÇO CA-60 Ø 5,0MM; INCLUSO FORNECIMENTO, CORTE, DOBRA E COLOCAÇÃO	717,90	0,69%	87,22%	B
PONTO DE CONSUMO TERMINAL DE ÁGUA FRIA (SUBRAMAL) COM TUBULAÇÃO DE PVC, DN 25 MM, INSTALADO EM RAMAL DE ÁGUA, INCLUSOS RASGO E CHUMBAMENTO EM ALVENARIA. AF_12/2014	637,32	0,61%	87,83%	B
REATERRO MANUAL APOILOADO COM SOQUETE. AF_10/2017	634,54	0,61%	88,44%	B
ATERRO MANUAL PARA NIVELAMENTO DO LOTE COM AREIA PARA ATERRO	607,75	0,58%	89,02%	B
SOLEIRA EM GRANITO, LARGURA 15 CM, ESPESSURA 2,0 CM. AF_09/2020	606,84	0,58%	89,60%	B
VERGA 10X10CM EM CONCRETO PRÉ-MOLDADO FCK=20MPA	601,99	0,58%	90,18%	B
APLICAÇÃO DE FUNDO SELADOR ACRÍLICO EM PAREDES, UMA DEMÃO. AF_06/2014	543,51	0,52%	90,70%	B
ELETRODUTO FLEXÍVEL CORRUGADO REFORÇADO, PVC, DN 25 MM (3/4"), PARA CIRCUITOS TERMINAIS, INSTALADO EM FORRO - FORNECIMENTO E INSTALAÇÃO	525,20	0,50%	91,21%	B
LUMINÁRIA DE EMBUTIR PLAFON 18W LED BRANCO FRIO 22,5X22,5	513,00	0,49%	91,70%	B
RUFO DE CONCRETO ARMADO FCK=20MPA L=30CM E H=5CM	479,11	0,46%	92,16%	B
CONTRAVERGA MOLDADA IN LOCO EM CONCRETO PARA VÃOS DE ATÉ 1,5 M DE COMPRIMENTO. AF_03/2016	471,60	0,45%	92,61%	B
QUADRO DE DISTRIBUIÇÃO DE ENERGIA EM CHAPA DE AÇO GALVANIZADO, DE EMBUTIR, COM BARRAMENTO TRIFÁSICO, PARA 12 DISJUNTORES DIN 100A - FORNECIMENTO E INSTALAÇÃO. AF_10/2020	462,08	0,44%	93,05%	B
JANELA DE ALUMÍNIO TIPO MAXIM-AR, COM VIDROS, BATENTE E FERRAGENS. EXCLUSIVE ALIZAR, ACABAMENTO E CONTRAMARCO. FORNECIMENTO E INSTALAÇÃO - 0,5X0,50	442,21	0,42%	93,48%	B
BANCADA EM GRANITO CINZA ANDORINHA - 1,20X0,40	421,26	0,40%	93,88%	B
ELETRODUTO FLEXÍVEL CORRUGADO REFORÇADO, PVC, DN 32 MM (1"), PARA CIRCUITOS TERMINAIS, INSTALADO EM FORRO - FORNECIMENTO E INSTALAÇÃO. AF_12/2015	380,00	0,36%	94,24%	B
TOMADA ALTA DE EMBUTIR (1 MÓDULO), 2P+T 10 A, INCLUINDO SUPORTE E PLACA - FORNECIMENTO E INSTALAÇÃO. AF_12/2015	379,60	0,36%	94,61%	B
TUBO DE PVC BRANCO PARA REDE COLETOIRA DE ESGOTO CONDOMINIAL DE PAREDE MACIÇA, DN 100 MM, JUNTA ELÁSTICA - FORNECIMENTO E ASSENTAMENTO. AF_01/2021	358,20	0,34%	94,95%	B
CAIXA ENTERRADA HIDRÁULICA RETANGULAR EM ALVENARIA COM TIJOLOS CERÂMICOS MACIÇOS, DIMENSÕES INTERNAS: 0,4X0,4X0,4 M PARA REDE DE ESGOTO. AF_12/2020	342,76	0,33%	95,28%	C
PINTURA TINTA DE ACABAMENTO (PIGMENTADA) ESMALTE SINTÉTICO FOSCO EM MADEIRA, 3 DEMÃOS. AF_01/2021	338,92	0,32%	95,60%	C


JEAN ALMEIDA NASCIMENTO
Engenheiro Civil
CREA Nº 1113327600

LOTE VI - CURVA ABC DE SERVIÇOS

PROPOONENTE: PREFEITURA MUNICIPAL DE CARUTAPERA

OBRA: CONSTRUÇÃO DE UNIDADE BÁSICA DE SAÚDE COM 01 CONSULTÓRIO

LOCAL: POV. ILHA DE FORA, CARUTAPERA - MA

REF. SINAPI - 02/23 - MARANHÃO / ORSE - 12/22 / SEINFRA - 027 / SBC - 02/23 - MARANHÃO

ENCARGOS SOCIAIS SOBRE PREÇO DE MÃO-DE-OBRA: 114,08% (HORA)

DESCRIÇÃO	SOMA TOTAL	SOMA PORCENTAGEM	ACUMULADO	CLASSIFICAÇÃO
TUBO PVC, SÉRIE R, ÁGUA PLUVIAL, DN 100 MM, FORNECIDO E INSTALADO EM CONDUTORES VERTICAIS DE ÁGUAS PLUVIAIS. AF_06/2022	333,98	0,32%	95,92%	C
CABO DE COBRE FLEXÍVEL ISOLADO, 1,5 MM ² , ANTI-CHAMA 450/750 V, PARA CIRCUITOS TERMINAIS - FORNECIMENTO E INSTALAÇÃO. AF_12/2015	327,00	0,31%	96,24%	C
ELETRODUTO RÍGIDO ROSCÁVEL, PVC, DN 50 MM (1 1/2"), PARA REDE ENTERRADA DE DISTRIBUIÇÃO DE ENERGIA ELÉTRICA - FORNECIMENTO E INSTALAÇÃO. AF_12/2021	312,90	0,30%	96,54%	C
ARMAÇÃO DE PILAR OU VIGA DE ESTRUTURA CONVENCIONAL DE CONCRETO ARMADO UTILIZANDO AÇO CA-50 DE 10,0 MM - MONTAGEM. AF_06/2022	311,81	0,30%	96,84%	C
PONTO DE ESGOTO COM TUBO DE PVC RÍGIDO SOLDÁVEL DE Ø 100 MM (VASO SANITÁRIO)	277,70	0,27%	97,10%	C
FECHADURA DE EMBUTIR COM CILINDRO, EXTERNA, COMPLETA, ACABAMENTO PADRÃO POPULAR, INCLUSO EXECUÇÃO DE FURO - FORNECIMENTO E INSTALAÇÃO. AF_12/2019	271,50	0,26%	97,36%	C
PONTO TOMADA AR CONDICIONADO	265,26	0,25%	97,62%	C
CABO DE COBRE FLEXÍVEL ISOLADO, 2,5 MM ² , ANTI-CHAMA 450/750 V, PARA CIRCUITOS TERMINAIS - FORNECIMENTO E INSTALAÇÃO. AF_12/2015	236,00	0,23%	97,84%	C
CAIXA ENTERRADA ELÉTRICA RETANGULAR, EM ALVENARIA COM BLOCOS DE CONCRETO, FUNDO COM BRITA, DIMENSÕES INTERNAS: 0,4X0,4X0,4 M. AF_12/2020	225,31	0,22%	98,06%	C
FIXAÇÃO (ENCUNHAMENTO) DE ALVENARIA DE VEDAÇÃO COM ARGAMASSA APLICADA COM COLHER. AF_03/2016	220,03	0,21%	98,27%	C
JOELHO 90 GRAUS, PVC, SÉRIE R, ÁGUA PLUVIAL, DN 100 MM, JUNTA ELÁSTICA, FORNECIDO E INSTALADO EM CONDUTORES VERTICAIS DE ÁGUAS PLUVIAIS. AF_06/2022	207,20	0,20%	98,47%	C
TOMADA BAIXA DE EMBUTIR (1 MÓDULO), 2P+T 10 A, INCLUINDO SUPORTE E PLACA - FORNECIMENTO E INSTALAÇÃO. AF_12/2015	199,20	0,19%	98,66%	C
INTERRUPTOR SIMPLES (2 MÓDULOS), 10A/250V, INCLUINDO SUPORTE E PLACA - FORNECIMENTO E INSTALAÇÃO. AF_12/2015	198,88	0,19%	98,85%	C
PONTO DE ESGOTO COM TUBO DE PVC RÍGIDO SOLDÁVEL DE Ø 40 MM (LAVATÓRIOS, MICTÓRIOS, RALOS SIFONADOS, ETC...)	191,30	0,18%	99,03%	C
CUMEIRA PARA TELHA CERÂMICA EMBOÇADA COM ARGAMASSA TRAÇO 1:2:9 (CIMENTO, CAL E AREIA) PARA TELHADOS COM ATÉ 2 ÁGUAS, INCLUSO TRANSPORTE VERTICAL. AF_07/2019	160,92	0,15%	99,19%	C
CABO DE COBRE FLEXÍVEL ISOLADO, 4 MM ² , ANTI-CHAMA 450/750 V, PARA CIRCUITOS TERMINAIS - FORNECIMENTO E INSTALAÇÃO. AF_12/2015	145,40	0,14%	99,33%	C
HASTE DE ATERRAMENTO 5/8 PARA SPDA - FORNECIMENTO E INSTALAÇÃO. AF_12/2017	105,15	0,10%	99,43%	C
LASTRO DE CONCRETO MAGRO (E=3,0 CM) - PREPARO MECÂNICO	91,15	0,09%	99,52%	C
DISJUNTOR TRIPOLAR TIPO DIN, CORRENTE NOMINAL DE 32A - FORNECIMENTO E INSTALAÇÃO. AF_10/2020	87,55	0,08%	99,60%	C
CAIXA RETANGULAR 4" X 2" BAIXA (0,30 M DO PISO), PVC, INSTALADA EM PAREDE - FORNECIMENTO E INSTALAÇÃO. AF_12/2015	71,76	0,07%	99,67%	C
CAIXA RETANGULAR 4" X 2" MÉDIA (1,30 M DO PISO), PVC, INSTALADA EM PAREDE - FORNECIMENTO E INSTALAÇÃO. AF_12/2015	70,12	0,07%	99,74%	C
CAIXA RETANGULAR 4" X 2" ALTA (2,00 M DO PISO), PVC, INSTALADA EM PAREDE - FORNECIMENTO E INSTALAÇÃO. AF_12/2015	64,72	0,06%	99,80%	C
REGULARIZAÇÃO E COMPACTAÇÃO DE SUBLEITO DE SOLO PREDOMINANTEMENTE ARENOSO. AF_11/2019	63,84	0,06%	99,86%	C
LIMPEZA DE REVESTIMENTO CERÂMICO EM PAREDE COM PANO ÚMIDO AF_04/2019	56,20	0,05%	99,91%	C
DISJUNTOR MONOPOLAR TIPO DIN, CORRENTE NOMINAL DE 25A - FORNECIMENTO E INSTALAÇÃO. AF_10/2020	29,22	0,03%	99,94%	C
FIXAÇÃO DE TUBOS VERTICAIS DE PPR DIÂMETROS MENORES OU IGUAIS A 40 MM COM ABRAÇADEIRA METÁLICA RÍGIDA TIPO D 1/2", FIXADA EM PERFILADO EM ALVENARIA. AF_05/2015	17,80	0,02%	99,96%	C
LIMPEZA DE PISO CERÂMICO OU PORCELANATO COM VASSOURA A SECO. AF_04/2019	17,15	0,02%	99,97%	C
TERMINAL DE VENTILAÇÃO SÉRIE NORMAL Ø 50MM, FORNECIMENTO E INSTALAÇÃO	16,15	0,02%	99,99%	C
LIMPEZA DE JANELA DE VIDRO COM CAIXILHO EM AÇO/ALUMÍNIO/PVC. AF_04/2019	10,15	0,01%	100,00%	C
Total Geral	104.323,82	100,00%		

LOTE VI - COMPOSIÇÃO DO BDI - UBS COM 01 CONSULTÓRIO

PROPONENTE: PREFEITURA MUNICIPAL DE CARUTAPERA

OBRA: CONSTRUÇÃO DE UNIDADE BÁSICA DE SAÚDE COM 01 CONSULTÓRIO

LOCAL: POV. ILHA DE FORA, CARUTAPERA - MA

REF. SINAPI - 02/23 - MARANHÃO / ORSE - 12/22 / SEINFRA - 027 / SBC - 02/23 - MARANHÃO

ENCARGOS SOCIAIS SOBRE PREÇO DE MÃO-DE-OBRA: 114,08% (HORA)

DISCRIMINAÇÃO		% INCIDENTE
1	ADMINISTRAÇÃO CENTRAL	
1.1	Administração local	3,00%
	SUB-TOTAL.....	3,00%
2	SEGURO + GARANTIA	
2.1	Seguros	0,80%
	SUB-TOTAL.....	0,80%
3	RISCOS	
4.1	Risco	0,97%
	SUB-TOTAL.....	0,97%
5	DESPESAS FINANCEIRAS	
5.1	Despesas financeiras referente capital de giro	0,59%
	SUB-TOTAL.....	0,59%
6	IMPOSTOS E TAXAS	
6.1	Cofins	3,00%
6.2	Imposto sobre serviços (ISS)	5,00%
6.3	Pis	0,65%
	SUB-TOTAL.....	8,65%
7	LUCRO OU BONIFICAÇÃO	
7.1	Lucro ou Bonificação	8,35%
	SUB-TOTAL.....	8,35%
TOTAL DO BDI (BONIFICAÇÕES E DESPESAS INDIRETAS)		25,00%

$$BDI = \frac{(1+AC+S+R+G)(1+DF)(1+L)}{1-l} - 1$$

Onde:

AC - taxa de administração central;	3,00%
S - taxa de seguros e garantias;	0,80%
R - taxa de riscos;	0,97%
DF - taxa de despesas financeiras;	0,59%
L - taxa de lucro/remuneração;	8,35%
l - taxa de incidência de impostos (PIS, COFINS, ISS E CPRB).	8,65%

* Fonte da composição, valores de referência e fórmula do BDI: ACÓRDÃO NS. 325/2007 E 2.369/2011 - TCU - Plenário

LOTE VI - COMPOSIÇÃO DE ENCARGOS - UBS COM 01 CONSULTÓRIO

PROPOSITANTE: PREFEITURA MUNICIPAL DE CARUTAPERA

OBRA: CONSTRUÇÃO DE UNIDADE BÁSICA DE SAÚDE COM 01 CONSULTÓRIO

LOCAL: POV. ILHA DE FORA, CARUTAPERA - MA

REF. SINAPI - 02/23 - MARANHÃO / ORSE - 12/22 / SEINFRA - 027 / SBC - 02/23 - MARANHÃO

ENCARGOS SOCIAIS SOBRE PREÇO DE MÃO-DE-OBRA: 114,08% (HORA)

ENCARGOS SOCIAIS SOBRE A MÃO DE OBRA

ITEM	DESCRIÇÃO	COM DESONERAÇÃO		SEM DESONERAÇÃO	
		HORISTA	MENSALISTA	HORISTA	MENSALISTA
CÓDIGO	DESCRIÇÃO	%	%	%	%
A1	INSS	0,00%	0,00%	20,00%	20,00%
A2	SESI	1,50%	1,50%	1,50%	1,50%
A3	SENAI	1,00%	1,00%	1,00%	1,00%
A4	INCRA	0,20%	0,20%	0,20%	0,20%
A5	SEBRAE	0,60%	0,60%	0,60%	0,60%
A6	Salário Educação	2,50%	2,50%	2,50%	2,50%
A7	Seguro Contra Acidentes de Trabalho	3,00%	3,00%	3,00%	3,00%
A8	FGTS	8,00%	8,00%	8,00%	8,00%
A9	SECONCI	1,00%	1,00%	1,00%	1,00%
A	Total	17,80%	17,80%	37,80%	37,80%
B1	Repouso Semanal Remunerado	17,88%	Não incide	17,88%	Não incide
B2	Feriados	3,95%	Não incide	3,95%	Não incide
B3	Auxílio - Enfermidade	0,87%	0,66%	0,87%	0,66%
B4	13º Salário	10,96%	8,33%	10,96%	8,33%
B5	Licença Paternidade	0,07%	0,05%	0,07%	0,05%
B6	Faltas Justificadas	0,73%	0,56%	0,73%	0,56%
B7	Dias de Chuvas	1,50%	Não incide	1,50%	Não incide
B8	Auxílio Acidente de Trabalho	0,11%	0,08%	0,11%	0,08%
B9	Férias Gozadas	11,11%	8,45%	11,11%	8,45%
B10	Salário Maternidade	0,04%	0,03%	0,04%	0,03%
B	Total	47,22%	18,16%	47,22%	18,16%
C1	Aviso Prévio Indenizado	4,55%	3,46%	4,55%	3,46%
C2	Aviso Prévio Trabalhado	0,11%	0,08%	0,11%	0,08%
C3	Férias Indenizadas	3,15%	2,40%	3,15%	2,40%
C4	Depósito Rescisão Sem Justa Causa	2,61%	1,99%	2,61%	1,99%
C5	Indenização Adicional	0,38%	0,29%	0,38%	0,29%
C	Total	10,80%	8,22%	10,80%	8,22%
D1	Reincidência de Grupo A sobre Grupo B	8,41%	3,23%	17,85%	6,86%
D2	Reincidência de Grupo A sobre Aviso Prévio Trabalhado e Reincidência do FGTS sobre Aviso Prévio Indenizado	0,38%	0,29%	0,41%	0,31%
D	Total	8,79%	3,52%	18,26%	7,17%
TOTAL(A+B+C+D)		84,61%	47,70%	114,08%	71,35%

LOTE VII - ORÇAMENTO - RESUMO


PROPONENTE: PREFEITURA MUNICIPAL DE CARUTAPERA		
OBRA: CONSTRUÇÃO DE UNIDADE BÁSICA DE SAÚDE COM 01 CONSULTÓRIO		
LOCAL: POV. IRICURI, CARUTAPERA - MA		
REF. SINAPI - 02/23 - MARANHÃO / ORSE - 12/22 / SEINFRA - 027 / SBC - 02/23 - MARANHÃO		
ENCARGOS SOCIAIS SOBRE PREÇO DE MÃO-DE-OBRA: 114,08% (HORA)		
BDI: 25,00%		
CONSTRUÇÃO DE UBS COM 01 CONSULTÓRIO		VALOR (R\$)
1	SERVIÇOS PRELIMINARES	R\$ 2.990,46
2	MOVIMENTO DE TERRA	R\$ 2.628,53
3	INFRAESTRUTURA: FUNDAÇÕES	R\$ 9.029,70
4	SUPERESTRUTURA	R\$ 10.367,64
5	ALVENARIA	R\$ 12.647,06
6	COBERTURA	R\$ 12.937,95
7	REVESTIMENTOS EM PAREDES	R\$ 16.301,23
8	REVESTIMENTOS EM PISOS	R\$ 3.135,24
9	PAVIMENTAÇÕES	R\$ 2.307,18
10	PINTURAS	R\$ 9.241,29
11	ESQUADRIAS	R\$ 3.904,35
12	BANCADAS, LOUÇAS E METAIS	R\$ 3.371,67
13	INSTALAÇÕES ELÉTRICAS	R\$ 4.598,35
14	INSTALAÇÕES HIDROSSANITÁRIAS	R\$ 10.779,67
15	SERVIÇOS FINAIS	R\$ 83,50
VALOR SEM BDI ==>		R\$ 83.459,06
VALOR DO BDI ==>		R\$ 20.864,76
TOTAL COM BDI ==>		R\$ 104.323,82
Cento e Quatro Mil, Trezentos e Vinte e Três Reais e Oitenta e Dois Centavos		

LOTE VII - ORÇAMENTO SINTÉTICO - UBS COM 01 CONSULTÓRIO

PROPOSTANTE: PREFEITURA MUNICIPAL DE CARUTAPERA
OBRA: CONSTRUÇÃO DE UNIDADE BÁSICA DE SAÚDE COM 01 CONSULTÓRIO
LOCAL: POV. IRICURI, CARUTAPERA - MA
 REF. SINAPI - 02/23 - MARANHÃO / ORSE - 12/22 / SEINFRA - 027 / SBC - 02/23 - MARANHÃO
 ENCARGOS SOCIAIS SOBRE PREÇO DE MÃO-DE-OBRA: 114,08% (HORA)

BDI: 25,00%

ITEM	CÓDIGO	BANCO	DESCRIÇÃO	UND	QUANT.	VALOR UNIT	VALOR UNIT COM BDI	TOTAL
1			SERVIÇOS PRELIMINARES					2.990,46
1.1	11397	ORSE	PLACA DE OBRA EM LONA COM IMPRESSÃO DIGITAL 1,50 X 2,00M, INCLUSIVE ESTRUTURA EM METALON 20 X 20CM E ESCORAMENTO, INSTALADA - REV 02 - 09/2021	UN	1,00	750,00	937,50	937,50
1.2	99059	SINAPI	LOCACAO CONVENCIONAL DE OBRA, UTILIZANDO GABARITO DE TÁBUAS CORRIDAS PONTALETADAS A CADA 2,00M - 2 UTILIZAÇÕES. AF_10/2018	M	28,00	58,66	73,32	2.052,96
2			MOVIMENTO DE TERRA					2.628,53
2.1	100577	SINAPI	REGULARIZAÇÃO E COMPACTAÇÃO DE SUBLEITO DE SOLO PREDOMINANTEMENTE ARENOSO. AF_11/2019	M²	48,00	1,07	1,33	63,84
2.2	93358	SINAPI	ESCAVAÇÃO MANUAL DE VALA COM PROFUNDIDADE MENOR OU IGUAL A 1,30 M. AF_02/2021	M³	14,29	74,05	92,56	1.322,40
2.3	94342	SINAPI	ATERRO MANUAL PARA NIVELAMENTO DO LOTE COM AREIA PARA ATERRO	M³	7,20	67,53	84,41	607,75
2.4	96995	SINAPI	REATERRO MANUAL APOILOADO COM SOQUETE. AF_10/2017	M³	11,31	44,90	56,12	634,54
3			INFRAESTRUTURA: FUNDAÇÕES					9.029,70
3.1			CONCRETO ARMADO PARA FUNDAÇÕES					3.657,47
3.1.1	95240	SINAPI	LASTRO DE CONCRETO MAGRO (E=3,0 CM) - PREPARO MECÂNICO	M²	4,41	16,54	20,67	91,15
3.1.2	96535	SINAPI	FABRICAÇÃO, MONTAGEM E DESMONTAGEM DE FÔRMA PARA SAPATA, EM MADEIRA SERRADA, E=25 MM, 4 UTILIZAÇÕES. AF_06/2017	M²	8,87	150,19	187,73	1.665,16
3.1.3	92919	SINAPI	ARMAÇÃO DE AÇO CA-50 Ø 10MM; INCLUSO FORNECIMENTO, CORTE, DOBRA E COLOCAÇÃO	KG	49,63	13,37	16,71	829,31
3.1.4	96558	SINAPI	CONCRETAGEM DE SAPATAS, FCK 30 MPA, COM USO DE BOMBA ? LANÇAMENTO, ADENSAMENTO E ACABAMENTO. AF_11/2016	M³	1,30	659,60	824,50	1.071,85
3.2			CONCRETO ARMADO PARA FUNDAÇÕES - VIGAS BALDRAMES					5.372,23
3.2.1	96536	SINAPI	FABRICAÇÃO, MONTAGEM E DESMONTAGEM DE FÔRMA PARA VIGA BALDRAME, EM MADEIRA SERRADA, E=25 MM, 4 UTILIZAÇÕES. AF_06/2017	M²	22,40	80,08	100,10	2.242,24
3.2.2	96545	SINAPI	ARMAÇÃO DE BLOCO, VIGA BALDRAME OU SAPATA UTILIZANDO AÇO CA-50 DE 8 MM - MONTAGEM. AF_06/2017	KG	55,62	15,78	19,72	1.096,82
3.2.3	92915	SINAPI	ARMAÇÃO DE AÇO CA-60 Ø 5,0MM; INCLUSO FORNECIMENTO, CORTE, DOBRA E COLOCAÇÃO	KG	33,50	17,15	21,43	717,90
3.2.4	103675	SINAPI	CONCRETAGEM DE VIGAS E LAJES, FCK=25 MPA, PARA LAJES MACIÇAS OU NERVURADAS COM USO DE BOMBA - LANÇAMENTO, ADENSAMENTO E ACABAMENTO. AF_02/2022	M³	1,68	626,32	782,90	1.315,27
4			SUPERESTRUTURA					10.367,64
4.1			CONCRETO ARMADO - VIGAS					5.895,46
4.1.1	92468	SINAPI	MONTAGEM E DESMONTAGEM DE FORMA PARA VIGAS, EM CHAPA DE MADEIRA PLASTIFICADA COM REAPROVEITAMENTO	M²	28,00	94,87	118,58	3.320,24
4.1.2	92761	SINAPI	ARMAÇÃO DE PILAR OU VIGA DE ESTRUTURA CONVENCIONAL DE CONCRETO ARMADO UTILIZANDO AÇO CA-50 DE 8,0 MM - MONTAGEM. AF_06/2022	KG	55,62	13,87	17,33	963,89
4.1.3	92759	SINAPI	ARMAÇÃO DE PILAR OU VIGA DE ESTRUTURA CONVENCIONAL DE CONCRETO ARMADO UTILIZANDO AÇO CA-60 DE 5,0 MM - MONTAGEM. AF_06/2022	KG	33,50	14,85	18,56	621,76
4.1.4	94965	SINAPI	CONCRETO FCK = 25MPA, TRAÇO 1:2,3:2,7 (EM MASSA SECA DE CIMENTO/ AREIA MÉDIA/ BRITA 1) - PREPARO MECÂNICO COM BETONEIRA 400 L. AF_05/2021	M³	1,68	471,23	589,03	989,57
4.2			CONCRETO ARMADO - PILARES					4.472,18
4.2.1	92439	SINAPI	MONTAGEM E DESMONTAGEM DE FÔRMA DE PILARES RETANGULARES E ESTRUTURAS SIMILARES, PÉ-DIREITO SIMPLES, EM CHAPA DE MADEIRA COMPENSADA PLASTIFICADA, 14 UTILIZAÇÕES. AF_09/2020	M²	34,20	52,92	66,15	2.262,33
4.2.2	92762	SINAPI	ARMAÇÃO DE PILAR OU VIGA DE ESTRUTURA CONVENCIONAL DE CONCRETO ARMADO UTILIZANDO AÇO CA-50 DE 10,0 MM - MONTAGEM. AF_06/2022	KG	19,95	12,51	15,63	311,81
4.2.3	92759	SINAPI	ARMAÇÃO DE PILAR OU VIGA DE ESTRUTURA CONVENCIONAL DE CONCRETO ARMADO UTILIZANDO AÇO CA-60 DE 5,0 MM - MONTAGEM. AF_06/2022	KG	34,00	14,85	18,56	631,04
4.2.4	103672	SINAPI	CONCRETAGEM DE PILARES, FCK = 25 MPA, COM USO DE BOMBA - LANÇAMENTO, ADENSAMENTO E ACABAMENTO. AF_02/2022	M³	1,62	625,68	782,10	1.267,00
5			ALVENARIA					12.647,06
5.1	103328	SINAPI	ALVENARIA DE VEDAÇÃO DE BLOCOS CERÂMICOS FURADOS NA HORIZONTAL DE 9X19X19 CM (ESPESSURA 9 CM) E ARGAMASSA DE ASSENTAMENTO COM PREPARO EM BETONEIRA. AF_12/2021	M²	108,64	83,61	104,51	11.353,44
5.2	93201	SINAPI	FIXAÇÃO (ENCUNHAMENTO) DE ALVENARIA DE VEDAÇÃO COM ARGAMASSA APLICADA COM COLHER. AF_03/2016	M	30,23	5,83	7,28	220,03
5.3	93183	SINAPI	VERGA 10X10CM EM CONCRETO PRE-MOLDADO FCK=20MPA	M	7,20	66,89	83,61	601,99
5.4	93196	SINAPI	CONTRAVERGA MOLDADA IN LOCO EM CONCRETO PARA VÃOS DE ATÉ 1,5 M DE COMPRIMENTO. AF_03/2016	M	4,00	94,32	117,90	471,60
6			COBERTURA					12.937,95
6.1	94445	SINAPI	TELHAMENTO COM TELHA CERÂMICA CAPA-CANAL, TIPO PLAN, COM ATÉ 2 ÁGUAS, INCLUSO TRANSPORTE VERTICAL.	M²	27,00	39,76	49,70	1.341,90
6.2	94221	SINAPI	CUMEEIRA PARA TELHA CERÂMICA EMBOÇADA COM ARGAMASSA TRAÇO 1:2:9 (CIMENTO, CAL E AREIA) PARA TELHADOS COM ATÉ 2 ÁGUAS, INCLUSO TRANSPORTE VERTICAL. AF_07/2019	M	6,00	21,46	26,82	160,92
6.3	92541	SINAPI	TRAMA DE MADEIRA COMPOSTA POR RIPAS, CAIBROS E TERÇAS PARA TELHADOS DE ATÉ 2 ÁGUAS PARA TELHA CERÂMICA CAPA-CANAL, INCLUSO TRANSPORTE VERTICAL. AF_07/2019	M²	31,12	90,86	113,57	3.534,29
6.4	304	ORSE	RUFO DE CONCRETO ARMADO FCK=20MPA L=30CM E H=5CM	M	10,22	37,51	46,88	479,11
6.5	090686	SBC	PINGADEIRA CONCRETO PARA TOPO DE MUROS 0,10M	M	24,00	88,12	110,15	2.643,60
6.6	96486	SINAPI	FORRO DE PVC, LISO, PARA AMBIENTES COMERCIAIS, INCLUSIVE ESTRUTURA DE FIXAÇÃO. AF_05/2017_PS	M²	30,10	88,93	111,16	3.345,91


JEAN ALMEIDA NASCIMENTO
 Engenheiro Civil
 CREA Nº 1113327600

LOTE VII - ORÇAMENTO SINTÉTICO - UBS COM 01 CONSULTÓRIO

PROPOSTANTE: PREFEITURA MUNICIPAL DE CARUTAPERA
 OBRA: CONSTRUÇÃO DE UNIDADE BÁSICA DE SAÚDE COM 01 CONSULTÓRIO
 LOCAL: POV. IRICURI, CARUTAPERA - MA
 REF. SINAPI - 02/23 - MARANHÃO / ORSE - 12/22 / SEINFRA - 027 / SBC - 02/23 - MARANHÃO
 ENCARGOS SOCIAIS SOBRE PREÇO DE MÃO-DE-OBRA: 114,08% (HORA)

BDI: 25,00%

ITEM	CÓDIGO	BANCO	DESCRIÇÃO	UND	QUANT.	VALOR UNIT	VALOR UNIT COM BDI	TOTAL
6.7	94227	SINAPI	CALHA EM CHAPA DE AÇO GALVANIZADO NÚMERO 24, DESENVOLVIMENTO DE 33 CM, INCLUSO TRANSPORTE VERTICAL. AF_07/2019	M	12,00	58,22	72,77	873,24
6.8	89578	SINAPI	TUBO PVC, SÉRIE R, ÁGUA PLUVIAL, DN 100 MM, FORNECIDO E INSTALADO EM CONDUTORES VERTICAIS DE ÁGUAS PLUVIAIS. AF_06/2022	M	8,40	31,81	39,76	333,98
6.9	89584	SINAPI	JOELHO 90 GRAUS, PVC, SÉRIE R, ÁGUA PLUVIAL, DN 100 MM, JUNTA ELÁSTICA, FORNECIDO E INSTALADO EM CONDUTORES VERTICAIS DE ÁGUAS PLUVIAIS. AF_06/2022	UN	4,00	41,44	51,80	207,20
6.10	91173	SINAPI	FIXAÇÃO DE TUBOS VERTICAIS DE PPR DIÂMETROS MENORES OU IGUAIS A 40 MM COM ABRAÇADEIRA METÁLICA RÍGIDA TIPO D 1/2", FIXADA EM PERFILADO EM ALVENARIA. AF_05/2015	M	8,40	1,70	2,12	17,80
7			REVESTIMENTOS EM PAREDES					16.301,23
7.1	87904	SINAPI	CHAPISCO APLICADO EM ALVENARIA (COM PRESENÇA DE VÃOS) E ESTRUTURAS DE CONCRETO DE FACHADA, COM COLHER DE PEDREIRO. ARGAMASSA TRAÇO 1:3 COM PREPARO EM BETONEIRA 400L. AF_10/2022	M ²	217,27	7,49	9,36	2.033,64
7.2	87529	SINAPI	MASSA ÚNICA, PARA RECEBIMENTO DE PINTURA, EM ARGAMASSA TRAÇO 1:2:8, PREPARO MECÂNICO COM BETONEIRA 400L, APLICADA MANUALMENTE EM FACES INTERNAS DE PAREDES, ESPESSURA DE 20MM, COM EXECUÇÃO DE TALISCAS. AF_06/2014	M ²	217,27	33,64	42,05	9.136,20
7.3	87250	SINAPI	REVESTIMENTO CERÂMICO PARA PISO COM PLACAS TIPO ESMALTADA EXTRA DE DIMENSÕES 45X45 CM APLICADA EM AMBIENTES DE ÁREA ENTRE 5 M2 E 10 M2. AF_06/2014	M ²	61,09	67,20	84,00	5.131,39
8			REVESTIMENTOS EM PISOS					3.135,24
8.1	87250	SINAPI	REVESTIMENTO CERÂMICO PARA PISO COM PLACAS TIPO ESMALTADA EXTRA DE DIMENSÕES 45X45 CM APLICADA EM AMBIENTES DE ÁREA ENTRE 5 M2 E 10 M2. AF_06/2014	M ²	30,10	67,20	84,00	2.528,40
8.2	98689	SINAPI	SOLEIRA EM GRANITO, LARGURA 15 CM, ESPESSURA 2,0 CM. AF_09/2020	M	4,00	121,37	151,71	606,84
9			PAVIMENTAÇÕES					2.307,18
9.1	88470	SINAPI	CONTRAPISO COM ARGAMASSA AUTONIVELANTE, APLICADO SOBRE LAJE, NÃO ADERIDO, ESPESSURA 3CM. AF_07/2021	M ²	30,10	25,28	31,60	951,16
9.2	94993	SINAPI	EXECUÇÃO DE PASSEIO (CALÇADA) OU PISO DE CONCRETO COM CONCRETO MOLDADO IN LOCO, USINADO, ACABAMENTO CONVENCIONAL, ESPESSURA 6 CM, ARMADO. AF_08/2022	M ²	13,70	79,19	98,98	1.356,02
10			PINTURAS					9.241,29
10.1	88485	SINAPI	APLICAÇÃO DE FUNDO SELADOR ACRÍLICO EM PAREDES, UMA DEMÃO. AF_06/2014	M ²	156,18	2,79	3,48	543,51
10.2	96135	SINAPI	APLICAÇÃO MANUAL DE MASSA ACRÍLICA EM PAREDES EXTERNAS DE CASAS, DUAS DEMÃOS. AF_05/2017	M ²	156,18	25,94	32,42	5.063,42
10.3	88489	SINAPI	APLICAÇÃO MANUAL DE PINTURA COM TINTA LÁTEX ACRÍLICA EM PAREDES, DUAS DEMÃOS. AF_06/2014	M ²	156,18	16,88	21,10	3.295,44
10.4	102228	SINAPI	PINTURA TINTA DE ACABAMENTO (PIGMENTADA) ESMALTE SINTÉTICO FOSCO EM MADEIRA, 3 DEMÃOS. AF_01/2021	M ²	11,76	23,06	28,82	338,92
11			ESQUADRIAS					3.904,35
11.1			PORTAS					2.356,56
11.1.1	90848	SINAPI	KIT DE PORTA DE MADEIRA PARA PINTURA, SEMI-OCA (LEVE OU MÉDIA), PADRÃO MÉDIO, 70X210CM, ESPESSURA DE 3,5CM, ITENS INCLUSOS: DOBRADIÇAS, MONTAGEM E INSTALAÇÃO DO BATENTE, SEM FECHADURA - FORNECIMENTO E INSTALAÇÃO. AF_12/2019	UN	2,00	834,03	1.042,53	2.085,06
11.1.2	91304	SINAPI	FECHADURA DE EMBUTIR COM CILINDRO, EXTERNA, COMPLETA, ACABAMENTO PADRÃO POPULAR, INCLUSO EXECUÇÃO DE FURO - FORNECIMENTO E INSTALAÇÃO. AF_12/2019	UN	2,00	108,60	135,75	271,50
11.2			JANELAS E VIDROS					1.547,79
11.2.1	94570	SINAPI	JANELA DE ALUMÍNIO DE CORRER COM 2 FOLHAS PARA VIDROS, COM VIDROS, BATENTE, ACABAMENTO COM ACETATO OU BRILHANTE E FERRAGENS. EXCLUSIVE ALIZAR E CONTRAMARCO. FORNECIMENTO E INSTALAÇÃO. - 1,20X1,00	M ²	2,40	368,53	460,66	1.105,58
11.2.2	94569	SINAPI	JANELA DE ALUMÍNIO TIPO MAXIM-AR, COM VIDROS, BATENTE E FERRAGENS. EXCLUSIVE ALIZAR, ACABAMENTO E CONTRAMARCO. FORNECIMENTO E INSTALAÇÃO - 0,5X0,50	M ²	0,50	707,55	884,43	442,21
12			BANCADAS, LOUÇAS E METAIS					3.371,67
12.1	86932	SINAPI	VASO SANITÁRIO SIFONADO COM CAIXA ACOPLADA LOUÇA BRANCA - PADRÃO MÉDIO, INCLUSO ENGATE FLEXÍVEL EM METAL CROMADO, 1/2 X 40CM - FORNECIMENTO E INSTALAÇÃO. AF_01/2020	UN	2,00	517,61	647,01	1.294,02
12.2	86942	SINAPI	LAVATÓRIO LOUÇA BRANCA SUSPENSO, 29,5 X 39CM OU EQUIVALENTE, PADRÃO POPULAR, INCLUSO SIFÃO TIPO GARRAFA EM PVC, VÁLVULA E ENGATE FLEXÍVEL 30CM EM PLÁSTICO E TORNEIRA CROMADA DE MESA, PADRÃO POPULAR - FORNECIMENTO E INSTALAÇÃO. AF_01/2020	UN	3,00	248,51	310,63	931,89
12.3	190429	SBC	BANCADA EM GRANITO CINZA ANDORINHA - 1,20X0,40	M ²	0,84	401,20	501,50	421,26
12.4	101965	SINAPI	PEITORIL LINEAR EM GRANITO OU MÁRMORE, L = 15CM, COMPRIMENTO DE ATÉ 2M, ASSENTADO COM ARGAMASSA 1:6 COM ADITIVO. AF_11/2020	M	3,80	152,53	190,66	724,50
13			INSTALAÇÕES ELÉTRICAS					4.598,35
13.1	91835	SINAPI	ELETRODUTO FLEXÍVEL CORRUGADO REFORÇADO, PVC, DN 25 MM (3/4"), PARA CIRCUITOS TERMINAIS, INSTALADO EM FORRO - FORNECIMENTO E INSTALAÇÃO	M	40,00	10,51	13,13	525,20

LOTE VII - ORÇAMENTO SINTÉTICO - UBS COM 01 CONSULTÓRIO

PROPOSTANTE: PREFEITURA MUNICIPAL DE CARUTAPERA
OBRA: CONSTRUÇÃO DE UNIDADE BÁSICA DE SAÚDE COM 01 CONSULTÓRIO
LOCAL: POV. IRICURI, CARUTAPERA - MA
 REF. SINAPI - 02/23 - MARANHÃO / ORSE - 12/22 / SEINFRA - 027 / SBC - 02/23 - MARANHÃO
 ENCARGOS SOCIAIS SOBRE PREÇO DE MÃO-DE-OBRA: 114,08% (HORA)

BDI: 25,00%

ITEM	CÓDIGO	BANCO	DESCRIÇÃO	UND	QUANT.	VALOR UNIT	VALOR UNIT COM BDI	TOTAL
13.2	91837	SINAPI	ELETRODUTO FLEXÍVEL CORRUGADO REFORÇADO, PVC, DN 32 MM (1"), PARA CIRCUITOS TERMINAIS, INSTALADO EM FORRO - FORNECIMENTO E INSTALAÇÃO. AF_12/2015	M	20,00	15,20	19,00	380,00
13.3	93008	SINAPI	ELETRODUTO RÍGIDO ROSCÁVEL, PVC, DN 50 MM (1 1/2"), PARA REDE ENTERRADA DE DISTRIBUIÇÃO DE ENERGIA ELÉTRICA - FORNECIMENTO E INSTALAÇÃO. AF_12/2021	M	15,00	16,69	20,86	312,90
13.4	91924	SINAPI	CABO DE COBRE FLEXÍVEL ISOLADO, 1,5 MM ² , ANTI-CHAMA 450/750 V, PARA CIRCUITOS TERMINAIS - FORNECIMENTO E INSTALAÇÃO. AF_12/2015	M	100,00	2,62	3,27	327,00
13.5	91926	SINAPI	CABO DE COBRE FLEXÍVEL ISOLADO, 2,5 MM ² , ANTI-CHAMA 450/750 V, PARA CIRCUITOS TERMINAIS - FORNECIMENTO E INSTALAÇÃO. AF_12/2015	M	50,00	3,78	4,72	236,00
13.6	91928	SINAPI	CABO DE COBRE FLEXÍVEL ISOLADO, 4 MM ² , ANTI-CHAMA 450/750 V, PARA CIRCUITOS TERMINAIS - FORNECIMENTO E INSTALAÇÃO. AF_12/2015	M	20,00	5,82	7,27	145,40
13.7	101875	SINAPI	QUADRO DE DISTRIBUIÇÃO DE ENERGIA EM CHAPA DE AÇO GALVANIZADO, DE EMBUTIR, COM BARRAMENTO TRIFÁSICO, PARA 12 DISJUNTORES DIN 100A - FORNECIMENTO E INSTALAÇÃO. AF_10/2020	UN	1,00	369,67	462,08	462,08
13.8	96985	SINAPI	HASTE DE ATERRAMENTO 5/8 PARA SPDA - FORNECIMENTO E INSTALAÇÃO. AF_12/2017	UN	1,00	84,12	105,15	105,15
13.9	97891	SINAPI	CAIXA ENTERRADA ELÉTRICA RETANGULAR, EM ALVENARIA COM BLOCOS DE CONCRETO, FUNDO COM BRITA, DIMENSÕES INTERNAS: 0,4X0,4X0,4 M. AF_12/2020	UN	1,00	180,25	225,31	225,31
13.10	91941	SINAPI	CAIXA RETANGULAR 4" X 2" BAIXA (0,30 M DO PISO), PVC, INSTALADA EM PAREDE - FORNECIMENTO E INSTALAÇÃO. AF_12/2015	UN	6,00	9,57	11,96	71,76
13.11	91940	SINAPI	CAIXA RETANGULAR 4" X 2" MÉDIA (1,30 M DO PISO), PVC, INSTALADA EM PAREDE - FORNECIMENTO E INSTALAÇÃO. AF_12/2015	UN	4,00	14,03	17,53	70,12
13.12	91939	SINAPI	CAIXA RETANGULAR 4" X 2" ALTA (2,00 M DO PISO), PVC, INSTALADA EM PAREDE - FORNECIMENTO E INSTALAÇÃO. AF_12/2015	UN	2,00	25,89	32,36	64,72
13.13	92000	SINAPI	TOMADA BAIXA DE EMBUTIR (1 MÓDULO), 2P+T 10 A, INCLUINDO SUPORTE E PLACA - FORNECIMENTO E INSTALAÇÃO. AF_12/2015	UN	6,00	26,56	33,20	199,20
13.14	91992	SINAPI	TOMADA ALTA DE EMBUTIR (1 MÓDULO), 2P+T 10 A, INCLUINDO SUPORTE E PLACA - FORNECIMENTO E INSTALAÇÃO. AF_12/2015	UN	8,00	37,96	47,45	379,60
13.15	062398	SBC	PONTO TOMADA AR CONDICIONADO	UN	1,00	212,21	265,26	265,26
13.16	91959	SINAPI	INTERRUPTOR SIMPLES (2 MÓDULOS), 10A/250V, INCLUINDO SUPORTE E PLACA - FORNECIMENTO E INSTALAÇÃO. AF_12/2015	UN	4,00	39,78	49,72	198,88
13.17	060121	SBC	LUMINARIA DE EMBUTIR PLAFON 18W LED BRANCO FRIO 22,5X22,5	UN	6,00	68,40	85,50	513,00
13.18	93671	SINAPI	DISJUNTOR TRIPOLAR TIPO DIN, CORRENTE NOMINAL DE 32A - FORNECIMENTO E INSTALAÇÃO. AF_10/2020	UN	1,00	70,04	87,55	87,55
13.19	93656	SINAPI	DISJUNTOR MONOPOLAR TIPO DIN, CORRENTE NOMINAL DE 25A - FORNECIMENTO E INSTALAÇÃO. AF_10/2020	UN	2,00	11,69	14,61	29,22
14			INSTALAÇÕES HIDROSSANITÁRIAS					10.779,67
14.1	89957	SINAPI	PONTO DE CONSUMO TERMINAL DE ÁGUA FRIA (SUBRAMAL) COM TUBULAÇÃO DE PVC, DN 25 MM, INSTALADO EM RAMAL DE ÁGUA, INCLUSOS RASGO E CHUMBAMENTO EM ALVENARIA. AF_12/2014	UN	4,00	127,47	159,33	637,32
14.2	1679	ORSE	PONTO DE ESGOTO COM TUBO DE PVC RÍGIDO SOLDÁVEL DE Ø 40 MM (LAVATÓRIOS, MICTÓRIOS, RALOS SIFONADOS, ETC...)	UN	2,00	76,52	95,65	191,30
14.3	1683	ORSE	PONTO DE ESGOTO COM TUBO DE PVC RÍGIDO SOLDÁVEL DE Ø 100 MM (VASO SANITÁRIO)	PT	2,00	111,08	138,85	277,70
14.4	102264	SINAPI	TUBO DE PVC BRANCO PARA REDE COLETORA DE ESGOTO CONDOMINIAL DE PAREDE MACIÇA, DN 100 MM, JUNTA ELÁSTICA - FORNECIMENTO E ASSENTAMENTO. AF_01/2021	M	15,00	19,11	23,88	358,20
14.5	89798	SINAPI	TERMINAL DE VENTILAÇÃO SÉRIE NORMAL Ø 50MM, FORNECIMENTO E INSTALAÇÃO	M	1,00	12,92	16,15	16,15
14.6	97901	SINAPI	CAIXA ENTERRADA HIDRÁULICA RETANGULAR EM ALVENARIA COM TIJOLOS CERÂMICOS MACIÇOS, DIMENSÕES INTERNAS: 0,4X0,4X0,4 M PARA REDE DE ESGOTO. AF_12/2020	UN	1,00	274,21	342,76	342,76
14.7	98082	SINAPI	TANQUE SÉPTICO RETANGULAR, EM ALVENARIA COM BLOCOS DE CONCRETO, DIMENSÕES INTERNAS: 1,0 X 2,0 X H=1,4 M, VOLUME ÚTIL: 2000 L (PARA 5 CONTRIBUINTES). AF_12/2020	UN	1,00	3.322,78	4.153,47	4.153,47
14.8	98062	SINAPI	SUMIDOURO CIRCULAR, EM CONCRETO PRÉ-MOLDADO, DIÂMETRO INTERNO = 1,88 M, ALTURA INTERNA = 2,00 M, ÁREA DE INFILTRAÇÃO: 13,1 M ² (PARA 5 CONTRIBUINTES). AF_12/2020 PA	UN	1,00	3.233,25	4.041,56	4.041,56
14.9	102622	SINAPI	CAIXA D'ÁGUA EM POLIETILENO, 500 LITROS (INCLUSOS TUBOS, CONEXÕES E TORNEIRA DE BÓIA) - FORNECIMENTO E INSTALAÇÃO. AF_06/2021	UN	1,00	608,97	761,21	761,21
15			SERVIÇOS FINAIS					83,50
15.1	99802	SINAPI	LIMPEZA DE PISO CERÂMICO OU PORCELANATO COM VASSOURA A SECO. AF_04/2019	M ²	30,10	0,46	0,57	17,15
15.2	99806	SINAPI	LIMPEZA DE REVESTIMENTO CERÂMICO EM PAREDE COM PANO ÚMIDO AF_04/2019	M ²	61,09	0,74	0,92	56,20
15.3	99821	SINAPI	LIMPEZA DE JANELA DE VIDRO COM CAIXILHO EM AÇO/ALUMÍNIO/PVC. AF_04/2019	M ²	2,90	2,80	3,50	10,15

VALOR SEM BDI ==> R\$ 83.459,06
 VALOR DO BDI ==> R\$ 20.864,76
TOTAL COM BDI ==> R\$ 104.323,82

Cento e Quatro Mil, Trezentos e Vinte e Três Reais e Oitenta e Dois Centavos


JEAN ALMEIDA NASCIMENTO
 Engenheiro Civil
 CREA Nº 1113327600

LOTE VII - COMPOSIÇÕES DE CUSTO UNITÁRIO - UBS COM 01 CONSULTÓRIO

PROPOSANTE: PREFEITURA MUNICIPAL DE CARUTAPERA

OBRA: CONSTRUÇÃO DE UNIDADE BÁSICA DE SAÚDE COM 01 CONSULTÓRIO

LOCAL: POV. IRICURI, CARUTAPERA - MA

REF. SINAPI - 02/23 - MARANHÃO / ORSE - 12/22 / SEINFRA - 027 / SBC - 02/23 - MARANHÃO

ENCARGOS SOCIAIS SOBRE PREÇO DE MÃO-DE-OBRA: 114,08% (HORA)

BDI: 25,00%

Composições Analíticas com Preço Unitário
Composições Principais


1.1	Código	Banco	Descrição	Tipo	Und	Quant.	Valor Unit	Total		
Composição	11397	ORSE	PLACA DE OBRA EM LONA COM IMPRESSÃO DIGITAL 1,50 X 2,00M, INCLUSIVE ESTRUTURA EM METALON 20 X 20CM E ESCORAMENTO, INSTALADA - REV 02 - 09/2021	Mobilização / Instalações Provisórias / Desmobilização	un	1,0000000	750,00	750,00		
Insumo	12325	ORSE	Placa em lona com impressão digital 1,50 x 2,00m, inclusive estrutura em metalon 20x20cm, inclusive escoramento un	Serviços	un	1,0000000	750,00	750,00		
					MO sem LS =>	0,00	LS =>	0,00	MO com LS =>	0,00
					Valor do BDI =>	187,50	Valor com BDI =>			937,50

1.2	Código	Banco	Descrição	Tipo	Und	Quant.	Valor Unit	Total		
Composição	99059	SINAPI	LOCAÇÃO CONVENCIONAL DE OBRA, UTILIZANDO GABARITO DE TÁBUAS CORRIDAS PONTALETADAS A CADA 2,00M - 2 UTILIZAÇÕES. AF_10/2018	SERT - SERVIÇOS TÉCNICOS	M	1,0000000	58,66	58,66		
Composição Auxiliar	88239	SINAPI	AJUDANTE DE CARPINTEIRO COM ENCARGOS COMPLEMENTARES	SEDI - SERVIÇOS DIVERSOS	H	0,3563000	18,95	6,75		
Composição Auxiliar	88262	SINAPI	CARPINTEIRO DE FORMAS COM ENCARGOS COMPLEMENTARES	SEDI - SERVIÇOS DIVERSOS	H	0,7125000	23,54	16,77		
Composição Auxiliar	91692	SINAPI	SERRA CIRCULAR DE BANCADA COM MOTOR ELÉTRICO POTÊNCIA DE 5HP, COM COIFA PARA DISCO 10" - CHP DIURNO. AF_08/2015	CHOR - CUSTOS HORÁRIOS DE MÁQUINAS E EQUIPAMENTOS	CHP	0,0039000	21,36	0,08		
Composição Auxiliar	91693	SINAPI	SERRA CIRCULAR DE BANCADA COM MOTOR ELÉTRICO POTÊNCIA DE 5HP, COM COIFA PARA DISCO 10" - CHI DIURNO. AF_08/2015	CHOR - CUSTOS HORÁRIOS DE MÁQUINAS E EQUIPAMENTOS	CHI	0,0168000	20,24	0,34		
Composição Auxiliar	94974	SINAPI	CONCRETO MAGRO PARA LASTRO, TRAÇO 1:4,5:4,5 (EM MASSA SECA DE CIMENTO/ AREIA MÉDIA/ BRITA 1) - PREPARO MANUAL. AF_05/2021	FUNDAMENTOS E ESTRUTURAS	m³	0,0046000	403,26	1,85		
Composição Auxiliar	99062	SINAPI	MARCAÇÃO DE PONTOS EM GABARITO OU CAVALETE. AF_10/2018	SERT - SERVIÇOS TÉCNICOS	UN	1,5000000	2,19	3,28		
Insumo	4417	SINAPI	SARRAFO NAO APARELHADO *2,5 X 7* CM, EM MACARANDUBA, ANGELIM OU EQUIVALENTE DA REGIAO - BRUTA	Material	M	0,7445000	8,49	6,32		
Insumo	4433	SINAPI	CAIBRO NAO APARELHADO *6 X 6* CM, EM MACARANDUBA, ANGELIM OU EQUIVALENTE DA REGIAO - BRUTA	Material	M	0,4125000	30,50	12,58		
Insumo	5068	SINAPI	PREGO DE AÇO POLIDO COM CABECA 17 X 21 (2 X 11)	Material	KG	0,1110000	23,14	2,56		
Insumo	7356	SINAPI	TINTA LATEX ACRILICA PREMIUM, COR BRANCO FOSCO	Material	L	0,0256000	32,47	0,83		
Insumo	10567	SINAPI	TABUA *2,5 X 23* CM EM PINUS, MISTA OU EQUIVALENTE DA REGIAO - BRUTA	Material	M	0,5500000	13,29	7,30		
					MO sem LS =>	9,72	LS =>	11,09	MO com LS =>	20,81
					Valor do BDI =>	14,66	Valor com BDI =>			73,32

2.1	Código	Banco	Descrição	Tipo	Und	Quant.	Valor Unit	Total		
Composição	100577	SINAPI	REGULARIZAÇÃO E COMPACTAÇÃO DE SUBLEITO DE SOLO PREDOMINANTEMENTE ARENOSO. AF_11/2019	PAVI - PAVIMENTAÇÃO	m²	1,0000000	1,07	1,07		
Composição Auxiliar	5901	SINAPI	CAMINHÃO PIPA 10.000 L TRUCADO, PESO BRUTO TOTAL 23.000 KG, CARGA ÚTIL MÁXIMA 15.935 KG, DISTÂNCIA ENTRE EIXOS 4,8 M, POTÊNCIA 230 CV, INCLUSIVE TANQUE DE AÇO PARA TRANSPORTE DE ÁGUA - CHP DIURNO. AF_06/2014	CHOR - CUSTOS HORÁRIOS DE MÁQUINAS E EQUIPAMENTOS	CHP	0,0010000	298,31	0,29		
Composição Auxiliar	5903	SINAPI	CAMINHÃO PIPA 10.000 L TRUCADO, PESO BRUTO TOTAL 23.000 KG, CARGA ÚTIL MÁXIMA 15.935 KG, DISTÂNCIA ENTRE EIXOS 4,8 M, POTÊNCIA 230 CV, INCLUSIVE TANQUE DE AÇO PARA TRANSPORTE DE ÁGUA - CHI DIURNO. AF_06/2014	CHOR - CUSTOS HORÁRIOS DE MÁQUINAS E EQUIPAMENTOS	CHI	0,0020000	59,17	0,11		
Composição Auxiliar	5932	SINAPI	MOTONIVELADORA POTÊNCIA BÁSICA LÍQUIDA (PRIMEIRA MARCHA) 125 HP, PESO BRUTO 13032 KG, LARGURA DA LÂMINA DE 3,7 M - CHP DIURNO. AF_06/2014	CHOR - CUSTOS HORÁRIOS DE MÁQUINAS E EQUIPAMENTOS	CHP	0,0001000	244,80	0,02		
Composição Auxiliar	5934	SINAPI	MOTONIVELADORA POTÊNCIA BÁSICA LÍQUIDA (PRIMEIRA MARCHA) 125 HP, PESO BRUTO 13032 KG, LARGURA DA LÂMINA DE 3,7 M - CHI DIURNO. AF_06/2014	CHOR - CUSTOS HORÁRIOS DE MÁQUINAS E EQUIPAMENTOS	CHI	0,0030000	85,15	0,25		
Composição Auxiliar	88316	SINAPI	SERVENTE COM ENCARGOS COMPLEMENTARES	SEDI - SERVIÇOS DIVERSOS	H	0,0030000	18,72	0,05		
Composição Auxiliar	96463	SINAPI	ROLO COMPACTADOR DE PNEUS, ESTÁTICO, PRESSÃO VARIÁVEL, POTÊNCIA 110 HP, PESO SEM/COM LASTRO 10,8/27 T, LARGURA DE ROLAGEM 2,30 M - CHP DIURNO. AF_06/2017	CHOR - CUSTOS HORÁRIOS DE MÁQUINAS E EQUIPAMENTOS	CHP	0,0010000	209,91	0,20		
Composição Auxiliar	96464	SINAPI	ROLO COMPACTADOR DE PNEUS, ESTÁTICO, PRESSÃO VARIÁVEL, POTÊNCIA 110 HP, PESO SEM/COM LASTRO 10,8/27 T, LARGURA DE ROLAGEM 2,30 M - CHI DIURNO. AF_06/2017	CHOR - CUSTOS HORÁRIOS DE MÁQUINAS E EQUIPAMENTOS	CHI	0,0020000	79,49	0,15		
					MO sem LS =>	0,08	LS =>	0,09	MO com LS =>	0,17
					Valor do BDI =>	0,26	Valor com BDI =>			1,33

2.2	Código	Banco	Descrição	Tipo	Und	Quant.	Valor Unit	Total		
Composição	93358	SINAPI	ESCAVAÇÃO MANUAL DE VALA COM PROFUNDIDADE MENOR OU IGUAL A 1,30 M. AF_02/2021	MOV - MOVIMENTO DE TERRA	m³	1,0000000	74,05	74,05		
Composição Auxiliar	88316	SINAPI	SERVENTE COM ENCARGOS COMPLEMENTARES	SEDI - SERVIÇOS DIVERSOS	H	3,9560000	18,72	74,05		
					MO sem LS =>	24,56	LS =>	28,01	MO com LS =>	52,57
					Valor do BDI =>	18,51	Valor com BDI =>			92,56

2.3	Código	Banco	Descrição	Tipo	Und	Quant.	Valor Unit	Total
Composição	94342	SINAPI	ATERRO MANUAL PARA NIVELAMENTO DO LOTE COM AREIA PARA ATERRO	MOV - MOVIMENTO DE TERRA	m³	1,0000000	67,53	67,53


JEAN ALMEIDA NASCIMENTO
 Engenheiro Civil
 CREX Nº 1113327600

LOTE VII - COMPOSIÇÕES DE CUSTO UNITÁRIO - UBS COM 01 CONSULTÓRIO

PROPOSANTE: PREFEITURA MUNICIPAL DE CARUTAPERA

OBRA: CONSTRUÇÃO DE UNIDADE BÁSICA DE SAÚDE COM 01 CONSULTÓRIO

LOCAL: POV. IRICURI, CARUTAPERA - MA

REF. SINAPI - 02/23 - MARANHÃO / ORSE - 12/22 / SEINFRA - 027 / SBC - 02/23 - MARANHÃO

ENCARGOS SOCIAIS SOBRE PREÇO DE MÃO-DE-OBRA: 114,08% (HORA)

BDI: 25,00%

Composições Analíticas com Preço Unitário

Composição	Código	Banco	Descrição	Tipo	Und	Quant.	Valor Unit	Total		
Composição Auxiliar	5901	SINAPI	CAMINHÃO PIPA 10.000 L TRUCADO, PESO BRUTO TOTAL 23.000 KG, CARGA ÚTIL MÁXIMA 15.935 KG, DISTÂNCIA ENTRE EIXOS 4,8 M, POTÊNCIA 230 CV, INCLUSIVE TANQUE DE AÇO PARA TRANSPORTE DE ÁGUA - CHP DIURNO. AF_06/2014	CHOR - CUSTOS HORÁRIOS DE MÁQUINAS E EQUIPAMENTOS	CHP	0,0060000	298,31	1,78		
Composição Auxiliar	5903	SINAPI	CAMINHÃO PIPA 10.000 L TRUCADO, PESO BRUTO TOTAL 23.000 KG, CARGA ÚTIL MÁXIMA 15.935 KG, DISTÂNCIA ENTRE EIXOS 4,8 M, POTÊNCIA 230 CV, INCLUSIVE TANQUE DE AÇO PARA TRANSPORTE DE ÁGUA - CHI DIURNO. AF_06/2014	CHOR - CUSTOS HORÁRIOS DE MÁQUINAS E EQUIPAMENTOS	CHI	0,0030000	59,17	0,17		
Composição Auxiliar	88316	SINAPI	SERVENTE COM ENCARGOS COMPLEMENTARES	SEDI - SERVIÇOS DIVERSOS	H	0,6590000	18,72	12,33		
Composição Auxiliar	91533	SINAPI	COMPACTADOR DE SOLOS DE PERCUSSÃO (SOQUETE) COM MOTOR A GASOLINA 4 TEMPOS, POTÊNCIA 4 CV - CHP DIURNO. AF_08/2015	CHOR - CUSTOS HORÁRIOS DE MÁQUINAS E EQUIPAMENTOS	CHP	0,2740000	26,68	7,31		
Composição Auxiliar	91534	SINAPI	COMPACTADOR DE SOLOS DE PERCUSSÃO (SOQUETE) COM MOTOR A GASOLINA 4 TEMPOS, POTÊNCIA 4 CV - CHI DIURNO. AF_08/2015	CHOR - CUSTOS HORÁRIOS DE MÁQUINAS E EQUIPAMENTOS	CHI	0,2540000	20,96	5,32		
Insumo	368	SINAPI	AREIA PARA ATERRO - POSTO JAZIDA/FORNECEDOR (RETIRADO NA JAZIDA, SEM TRANSPORTE)	Material	m³	1,2500000	32,50	40,62		
					MO sem LS =>	8,03	LS =>	9,15	MO com LS =>	17,18
					Valor do BDI =>	16,88	Valor com BDI =>			84,41

2.4	Código	Banco	Descrição	Tipo	Und	Quant.	Valor Unit	Total		
Composição	96995	SINAPI	REATERRO MANUAL APILOADO COM SOQUETE. AF_10/2017	MOV - MOVIMENTO DE TERRA	m³	1,0000000	44,90	44,90		
Composição Auxiliar	88316	SINAPI	SERVENTE COM ENCARGOS COMPLEMENTARES	SEDI - SERVIÇOS DIVERSOS	H	2,3986000	18,72	44,90		
					MO sem LS =>	14,89	LS =>	16,98	MO com LS =>	31,87
					Valor do BDI =>	11,22	Valor com BDI =>			56,12

3.1.1	Código	Banco	Descrição	Tipo	Und	Quant.	Valor Unit	Total		
Composição	95240	SINAPI	LASTRO DE CONCRETO MAGRO (E=3,0 CM) - PREPARO MECÂNICO	FUES - FUNDAÇÕES E ESTRUTURAS	m²	1,0000000	16,54	16,54		
Composição Auxiliar	88309	SINAPI	PEDREIRO COM ENCARGOS COMPLEMENTARES	SEDI - SERVIÇOS DIVERSOS	H	0,1631000	23,90	3,89		
Composição Auxiliar	88316	SINAPI	SERVENTE COM ENCARGOS COMPLEMENTARES	SEDI - SERVIÇOS DIVERSOS	H	0,0444000	18,72	0,83		
Composição Auxiliar	94968	SINAPI	CONCRETO MAGRO PARA LASTRO, TRAÇO 1:4:5,4:5 (EM MASSA SECA DE CIMENTO/ AREIA MÉDIA/ BRITA 1) - PREPARO MECÂNICO COM BETONEIRA 600 L. AF_05/2021	FUES - FUNDAÇÕES E ESTRUTURAS	m³	0,0339000	348,75	11,82		
					MO sem LS =>	2,43	LS =>	2,77	MO com LS =>	5,20
					Valor do BDI =>	4,13	Valor com BDI =>			20,67

3.1.2	Código	Banco	Descrição	Tipo	Und	Quant.	Valor Unit	Total		
Composição	96535	SINAPI	FABRICAÇÃO, MONTAGEM E DESMONTAGEM DE FÔRMA PARA SAPATA, EM MADEIRA SERRADA, E=25 MM, 4 UTILIZAÇÕES. AF_06/2017	FUES - FUNDAÇÕES E ESTRUTURAS	m²	1,0000000	150,19	150,19		
Composição Auxiliar	88239	SINAPI	AJUDANTE DE CARPINTEIRO COM ENCARGOS COMPLEMENTARES	SEDI - SERVIÇOS DIVERSOS	H	1,0860000	18,95	20,57		
Composição Auxiliar	88262	SINAPI	CARPINTEIRO DE FORMAS COM ENCARGOS COMPLEMENTARES	SEDI - SERVIÇOS DIVERSOS	H	2,7690000	23,54	65,18		
Composição Auxiliar	91692	SINAPI	SERRA CIRCULAR DE BANCADA COM MOTOR ELÉTRICO POTÊNCIA DE 5HP, COM COIFA PARA DISCO 10" - CHP DIURNO. AF_08/2015	CHOR - CUSTOS HORÁRIOS DE MÁQUINAS E EQUIPAMENTOS	CHP	0,0790000	21,36	1,68		
Composição Auxiliar	91693	SINAPI	SERRA CIRCULAR DE BANCADA COM MOTOR ELÉTRICO POTÊNCIA DE 5HP, COM COIFA PARA DISCO 10" - CHI DIURNO. AF_08/2015	CHOR - CUSTOS HORÁRIOS DE MÁQUINAS E EQUIPAMENTOS	CHI	0,0390000	20,24	0,78		
Insumo	2692	SINAPI	DESMOLDANTE PROTETOR PARA FORMAS DE MADEIRA, DE BASE OLEOSA EMULSIONADA EM AGUA	Material	L	0,0170000	7,85	0,13		
Insumo	4517	SINAPI	SARRAFO *2,5 X 7,5* CM EM PINUS, MISTA OU EQUIVALENTE DA REGIAO - BRUTA	Material	M	4,6120000	4,11	18,95		
Insumo	5073	SINAPI	PREGO DE AÇO POLIDO COM CABECA 17 X 24 (2 1/4 X 11)	Material	KG	0,0470000	23,59	1,10		
Insumo	5074	SINAPI	PREGO DE AÇO POLIDO COM CABECA 15 X 18 (1 1/2 X 13)	Material	KG	0,0160000	25,93	0,41		
Insumo	6189	SINAPI	TABUA NAO APARELHADA *2,5 X 30* CM, EM MACARANDUBA, ANGELIM OU EQUIVALENTE DA REGIAO - BRUTA	Material	M	1,2780000	32,17	41,11		
Insumo	40304	SINAPI	PREGO DE AÇO POLIDO COM CABECA DUPLA 17 X 27 (2 1/2 X 11)	Material	KG	0,0100000	28,56	0,28		
					MO sem LS =>	31,16	LS =>	35,55	MO com LS =>	66,71
					Valor do BDI =>	37,54	Valor com BDI =>			187,73

3.1.3	Código	Banco	Descrição	Tipo	Und	Quant.	Valor Unit	Total
Composição	92919	SINAPI	ARMAÇÃO DE AÇO CA-50 Ø 10MM; INCLUSO FORNECIMENTO, CORTÉ, DOBRA E COLOCAÇÃO	FUES - FUNDAÇÕES E ESTRUTURAS	KG	1,0000000	13,37	13,37
Composição Auxiliar	88238	SINAPI	AJUDANTE DE ARMADOR COM ENCARGOS COMPLEMENTARES	SEDI - SERVIÇOS DIVERSOS	H	0,0116000	18,35	0,21
Composição Auxiliar	88245	SINAPI	ARMADOR COM ENCARGOS COMPLEMENTARES	SEDI - SERVIÇOS DIVERSOS	H	0,0709000	23,72	1,68
Composição Auxiliar	92803	SINAPI	CORTE E DOBRA DE AÇO CA-50, DIÂMETRO DE 10,0 MM. AF_06/2022	FUES - FUNDAÇÕES E ESTRUTURAS	KG	1,0000000	10,93	10,93

LOTE VII - COMPOSIÇÕES DE CUSTO UNITÁRIO - UBS COM 01 CONSULTÓRIO

PROPONENTE: PREFEITURA MUNICIPAL DE CARUTAPERA

OBRA: CONSTRUÇÃO DE UNIDADE BÁSICA DE SAÚDE COM 01 CONSULTÓRIO

LOCAL: POV. IRICURI, CARUTAPERA - MA

REF. SINAPI - 02/23 - MARANHÃO / ORSE - 12/22 / SEINFRA - 027 / SBC - 02/23 - MARANHÃO

ENCARGOS SOCIAIS SOBRE PREÇO DE MÃO-DE-OBRA: 114,08% (HORA)

BDI: 25,00%

Composições Analíticas com Preço Unitário

Insumo	39017	SINAPI	ESPACADOR / DISTANCIADOR CIRCULAR COM ENTRADA LATERAL, EM PLASTICO, PARA VERGALHAO *4,2 A 12,5* MM, COBRIMENTO 20 MM	Material		UN	0,5430000	0,22	0,11
Insumo	43132	SINAPI	ARAME RECOZIDO 16 BWG, D = 1,65 MM (0,016 KG/M) OU 18 BWG, D = 1,25 MM (0,01 KG/M)	Material		KG	0,0250000	17,96	0,44
				MO sem LS =>	0,74	LS =>	0,84	MO com LS =>	1,58
				Valor do BDI =>	3,34			Valor com BDI =>	16,71

3.1.4	Código	Banco	Descrição	Tipo	Und	Quant.	Valor Unit	Total	
Composição	96558	SINAPI	CONCRETAGEM DE SAPATAS, FCK 30 MPA, COM USO DE BOMBA ? LANÇAMENTO, ADENSAMENTO E ACABAMENTO. AF 11/2016	FUES - FUNDAÇÕES E ESTRUTURAS	m³	1,0000000	659,60	659,60	
Composição Auxiliar	88309	SINAPI	PEDREIRO COM ENCARGOS COMPLEMENTARES	SEDI - SERVIÇOS DIVERSOS	H	0,4930000	23,90	11,78	
Composição Auxiliar	88316	SINAPI	SERVEnte COM ENCARGOS COMPLEMENTARES	SEDI - SERVIÇOS DIVERSOS	H	0,7400000	18,72	13,85	
Composição Auxiliar	90586	SINAPI	VIBRADOR DE IMERSÃO, DIÁMETRO DE PONTEIRA 4B8r3B4p7yhRXuBWLqsQ546WR43cqQwrbXMDFnBi6vSjBeif8tP W85a7r7DM961Jvk4hdryZoByEp8GC8HzsqJpRN4FxGM9 DE MÁQUINAS E EQUIPAMENTOS	CHP	0,12	1,2500000	0,15		
Composição Auxiliar	90587	SINAPI	VIBRADOR DE IMERSÃO, DIÁMETRO DE PONTEIRA 4B8r3B4p7yhRXuBWLqsQ546WR43cqQwrbXMDFnBi6vSjBeif8tP W85a7r7DM961Jvk4hdryZoByEp8GC8HzsqJpRN4FxGM9 DE MÁQUINAS E EQUIPAMENTOS	CHI	0,126	0,5000000	0,06		
Insumo	1525	SINAPI	CONCRETO USINADO BOMBEAVEL, CLASSE DE RESISTENCIA C30, COM BRITA 0 E 1, SLUMP = 100 +/- 20 MM, INCLUI SERVICO DE BOMBEAMENTO (NBR 8953)	Material	m³	1,1500000	551,10	633,76	
				MO sem LS =>	8,81	LS =>	10,04	MO com LS =>	18,85
				Valor do BDI =>	164,90			Valor com BDI =>	824,50

3.2.1	Código	Banco	Descrição	Tipo	Und	Quant.	Valor Unit	Total	
Composição	96536	SINAPI	FABRICAÇÃO, MONTAGEM E DESMONTAGEM DE FÓRMA PARA VIGA BALDRAME, EM MADEIRA SERRADA, E=25 MM, 4 UTILIZAÇÕES. AF_06/2017	FUES - FUNDAÇÕES E ESTRUTURAS	m²	1,0000000	80,08	80,08	
Composição Auxiliar	88239	SINAPI	AJUDANTE DE CARPINTEIRO COM ENCARGOS COMPLEMENTARES	SEDI - SERVIÇOS DIVERSOS	H	0,4710000	18,95	8,92	
Composição Auxiliar	88262	SINAPI	CARPINTEIRO DE FORMAS COM ENCARGOS COMPLEMENTARES	SEDI - SERVIÇOS DIVERSOS	H	1,1450000	23,54	26,95	
Composição Auxiliar	91692	SINAPI	SERRA CIRCULAR DE BANCADA COM MOTOR ELÉTRICO POTÊNCIA DE 5HP, COM COIFA PARA DISCO 10" - CHP DIURNO. AF_08/2015	CHP		0,0170000	21,36	0,36	
Composição Auxiliar	91693	SINAPI	SERRA CIRCULAR DE BANCADA COM MOTOR ELÉTRICO POTÊNCIA DE 5HP, COM COIFA PARA DISCO 10" - CHI DIURNO. AF_08/2015	CHI		0,0140000	20,24	0,28	
Insumo	2692	SINAPI	DESMOLDANTE PROTETOR PARA FORMAS DE MADEIRA, DE BASE OLEOSA EMULSIONADA EM AGUA	Material	L	0,0170000	7,85	0,13	
Insumo	4491	SINAPI	PONTELETE *7,5 X 7,5* CM EM PINUS, MISTA OU EQUIVALENTE DA REGIAO - BRUTA	Material	M	0,6050000	11,76	7,11	
Insumo	4517	SINAPI	SARRAFO *2,5 X 7,5* CM EM PINUS, MISTA OU EQUIVALENTE DA REGIAO - BRUTA	Material	M	0,5670000	4,11	2,33	
Insumo	5073	SINAPI	PREGO DE ACO POLIDO COM CABECA 17 X 24 (2 1/4 X 11)	Material	KG	0,0260000	23,59	0,61	
Insumo	6189	SINAPI	TABUA NAO APARELHADA *2,5 X 30* CM, EM MACARANDUBA, ANGELIM OU EQUIVALENTE DA REGIAO - BRUTA	Material	M	1,0080000	32,17	32,42	
Insumo	40304	SINAPI	PREGO DE ACO POLIDO COM CABECA DUPLA 17 X 27 (2 1/2 X 11)	Material	KG	0,0340000	28,56	0,97	
				MO sem LS =>	12,88	LS =>	14,70	MO com LS =>	27,58
				Valor do BDI =>	20,02			Valor com BDI =>	100,10

3.2.2	Código	Banco	Descrição	Tipo	Und	Quant.	Valor Unit	Total	
Composição	96545	SINAPI	ARMAÇÃO DE BLOCO, VIGA BALDRAME OU SAPATA UTILIZANDO AÇO CA-50 DE 8 MM - MONTAGEM. AF_06/2017	FUES - FUNDAÇÕES E ESTRUTURAS	KG	1,0000000	15,78	15,78	
Composição Auxiliar	88238	SINAPI	AJUDANTE DE ARMADOR COM ENCARGOS COMPLEMENTARES	SEDI - SERVIÇOS DIVERSOS	H	0,0375000	18,35	0,68	
Composição Auxiliar	88245	SINAPI	ARMADOR COM ENCARGOS COMPLEMENTARES	SEDI - SERVIÇOS DIVERSOS	H	0,1155000	23,72	2,73	
Composição Auxiliar	92802	SINAPI	CORTE E DOBRA DE AÇO CA-50, DIÁMETRO DE 8,0 MM. AF_06/2022	FUES - FUNDAÇÕES E ESTRUTURAS	KG	1,0000000	11,78	11,78	
Insumo	39017	SINAPI	ESPACADOR / DISTANCIADOR CIRCULAR COM ENTRADA LATERAL, EM PLASTICO, PARA VERGALHAO *4,2 A 12,5* MM, COBRIMENTO 20 MM	Material	UN	0,7240000	0,22	0,15	
Insumo	43132	SINAPI	ARAME RECOZIDO 16 BWG, D = 1,65 MM (0,016 KG/M) OU 18 BWG, D = 1,25 MM (0,01 KG/M)	Material	KG	0,0250000	17,96	0,44	
				MO sem LS =>	1,35	LS =>	1,53	MO com LS =>	2,88
				Valor do BDI =>	3,94			Valor com BDI =>	19,72

3.2.3	Código	Banco	Descrição	Tipo	Und	Quant.	Valor Unit	Total
Composição	92915	SINAPI	ARMAÇÃO DE AÇO CA-60 Ø 5,0MM; INCLUSO FORNECIMENTO, CORTE, DOBRA E COLOCAÇÃO	FUES - FUNDAÇÕES E ESTRUTURAS	KG	1,0000000	17,15	17,15
Composição Auxiliar	88238	SINAPI	AJUDANTE DE ARMADOR COM ENCARGOS COMPLEMENTARES	SEDI - SERVIÇOS DIVERSOS	H	0,0316000	18,35	0,57
Composição Auxiliar	88245	SINAPI	ARMADOR COM ENCARGOS COMPLEMENTARES	SEDI - SERVIÇOS DIVERSOS	H	0,1933000	23,72	4,58
Composição Auxiliar	92800	SINAPI	CORTE E DOBRA DE AÇO CA-60, DIÁMETRO DE 5,0 MM. AF_06/2022	FUES - FUNDAÇÕES E ESTRUTURAS	KG	1,0000000	11,30	11,30


JEAN ALMEIDA NASCIMENTO
 Engenheiro Civil
 CREX N° 1113327600

LOTE VII - COMPOSIÇÕES DE CUSTO UNITÁRIO - UBS COM 01 CONSULTÓRIO

PROPONENTE: PREFEITURA MUNICIPAL DE CARUTAPERA		
OBRA: CONSTRUÇÃO DE UNIDADE BÁSICA DE SAÚDE COM 01 CONSULTÓRIO		
LOCAL: POV. IRICURI, CARUTAPERA - MA		
REF. SINAPI - 02/23 - MARANHÃO / ORSE - 12/22 / SEINFRA - 027 / SBC - 02/23 - MARANHÃO		
ENCARGOS SOCIAIS SOBRE PREÇO DE MÃO-DE-OBRA: 114,08% (HORA)		
BDI:		25,00%

Composições Analíticas com Preço Unitário

Insumo	39017	SINAPI	ESPACADOR / DISTANCIADOR CIRCULAR COM ENTRADA LATERAL, EM PLASTICO, PARA VERGALHAO "4,2 A 12,5" MM, COBRIMENTO 20 MM	Material		UN	1,1900000	0,22	0,26		
Insumo	43132	SINAPI	ARAME RECOZIDO 16 BWG, D = 1,65 MM (0,016 KG/M) OU 18 BWG, D = 1,25 MM (0,01 KG/M)	Material		KG	0,0250000	17,96	0,44		
MO sem LS =>							2,37	LS =>	2,70	MO com LS =>	5,07
Valor do BDI =>							4,28	Valor com BDI =>		21,43	

3.2.4	Código	Banco	Descrição	Tipo	Und	Quant.	Valor Unit	Total			
Composição	103675	SINAPI	CONCRETAGEM DE VIGAS E LAJES, FCK=25 MPA, PARA LAJES MACIÇAS OU NERVURADAS COM USO DE BOMBA - LANÇAMENTO, ADENSAMENTO E ACABAMENTO. AF_02/2022	FUES - FUNDAÇÕES E ESTRUTURAS	m³	1,0000000	626,32	626,32			
Composição Auxiliar	88262	SINAPI	CARPINTEIRO DE FORMAS COM ENCARGOS COMPLEMENTARES	SEDI - SERVIÇOS DIVERSOS	H	0,1250000	23,54	2,94			
Composição Auxiliar	88309	SINAPI	PEDREIRO COM ENCARGOS COMPLEMENTARES	SEDI - SERVIÇOS DIVERSOS	H	0,7530000	23,90	17,99			
Composição Auxiliar	88316	SINAPI	SERVENTE COM ENCARGOS COMPLEMENTARES	SEDI - SERVIÇOS DIVERSOS	H	0,8260000	18,72	15,46			
Composição Auxiliar	90586	SINAPI	VIBRADOR DE IMERSÃO, DIÂMETRO DE PONTEIRA 4B8r3B4p7yhRXuBWLqsQ546WR43cqQwrbXMDfNbi6vSjBeif8tP W85a7r7DM961Jvk4hdryZoByEp8GC8HzsqjPRN4FXGM9 DE MÁQUINAS E EQUIPAMENTOS	CHP	0,12	1,2500000	0,15				
Composição Auxiliar	90587	SINAPI	VIBRADOR DE IMERSÃO, DIÂMETRO DE PONTEIRA 4B8r3B4p7yhRXuBWLqsQ546WR43cqQwrbXMDfNbi6vSjBeif8tP W85a7r7DM961Jvk4hdryZoByEp8GC8HzsqjPRN4FXGM9 DE MÁQUINAS E EQUIPAMENTOS	CHI	0,131	0,5000000	0,06				
Insumo	1527	SINAPI	CONCRETO USINADO BOMBEAVEL, CLASSE DE RESISTENCIA C25, COM BRITA 0 E 1, SLUMP = 100 +/- 20 MM, INCLUI SERVICO DE BOMBEAMENTO (NBR 8953)	Material	m³	1,1030000	534,66	589,72			
MO sem LS =>							12,61	LS =>	14,39	MO com LS =>	27,00
Valor do BDI =>							156,58	Valor com BDI =>		782,90	

4.1.1	Código	Banco	Descrição	Tipo	Und	Quant.	Valor Unit	Total			
Composição	92468	SINAPI	MONTAGEM E DESMONTAGEM DE FORMA PARA VIGAS, EM CHAPA DE MADEIRA PLASTIFICADA COM REAPROVEITAMENTO	FUES - FUNDAÇÕES E ESTRUTURAS	m²	1,0000000	94,87	94,87			
Composição Auxiliar	88239	SINAPI	AJUDANTE DE CARPINTEIRO COM ENCARGOS COMPLEMENTARES	SEDI - SERVIÇOS DIVERSOS	H	0,2370000	18,95	4,49			
Composição Auxiliar	88262	SINAPI	CARPINTEIRO DE FORMAS COM ENCARGOS COMPLEMENTARES	SEDI - SERVIÇOS DIVERSOS	H	1,2910000	23,54	30,39			
Composição Auxiliar	92266	SINAPI	FABRICAÇÃO DE FÔRMA PARA VIGAS, EM CHAPA DE MADEIRA COMPENSADA PLASTIFICADA, E = 18 MM. AF_09/2020	FUES - FUNDAÇÕES E ESTRUTURAS	m²	0,1650000	183,68	30,30			
Insumo	2692	SINAPI	DESMOLDANTE PROTETOR PARA FORMAS DE MADEIRA, DE BASE OLEOSA EMULSIONADA EM AGUA	Material	L	0,0040000	7,85	0,03			
Insumo	4491	SINAPI	PONTALETE "7,5 X 7,5" CM EM PINUS, MISTA OU EQUIVALENTE DA REGIAO - BRUTA	Material	M	0,2080000	11,76	2,44			
Insumo	10749	SINAPI	LOCALAÇÃO DE ESCORA METALICA TELESCOPICA, COM ALTURA REGULAVEL DE "1,80" A "3,20" M, COM CAPACIDADE DE CARGA DE NO MINIMO 1000 KGF (10 KN), INCLUSO TRIPE E FORCADO	Equipamento	MES	1,1860000	9,16	10,86			
Insumo	40275	SINAPI	LOCALAÇÃO DE VIGA SANDUICHE METALICA VAZADA PARA TRAVAMENTO DE PILARES, ALTURA DE "8" CM, LARGURA DE "6" CM E EXTENSAO DE 2 M	Equipamento	MES	0,3560000	20,00	7,12			
Insumo	40287	SINAPI	LOCALAÇÃO DE BARRA DE ANCORAGEM DE 0,80 A 1,20 M DE EXTENSAO, COM ROSCA DE 5/8", INCLUINDO PORCA E FLANGE	Equipamento	MES	0,4740000	5,00	2,37			
Insumo	40304	SINAPI	PREGO DE ACO POLIDO COM CABECA DUPLA 17 X 27 (2 1/2 X 11)	Material	KG	0,0330000	28,56	0,94			
Insumo	40339	SINAPI	LOCALAÇÃO DE CRUZETA PARA ESCORA METALICA	Equipamento	MES	1,1860000	5,00	5,93			
MO sem LS =>							14,25	LS =>	16,25	MO com LS =>	30,50
Valor do BDI =>							23,71	Valor com BDI =>		118,58	

4.1.2	Código	Banco	Descrição	Tipo	Und	Quant.	Valor Unit	Total			
Composição	92761	SINAPI	ARMAÇÃO DE PILAR OU VIGA DE ESTRUTURA CONVENCIONAL DE CONCRETO ARMADO UTILIZANDO AÇO CA-50 DE 8,0 MM - MONTAGEM. AF_06/2022	FUES - FUNDAÇÕES E ESTRUTURAS	KG	1,0000000	13,87	13,87			
Composição Auxiliar	88238	SINAPI	AJUDANTE DE ARMADOR COM ENCARGOS COMPLEMENTARES	SEDI - SERVIÇOS DIVERSOS	H	0,0092000	18,35	0,16			
Composição Auxiliar	88245	SINAPI	ARMADOR COM ENCARGOS COMPLEMENTARES	SEDI - SERVIÇOS DIVERSOS	H	0,0561000	23,72	1,33			
Composição Auxiliar	92802	SINAPI	CORTE E DOBRA DE AÇO CA-50, DIÂMETRO DE 8,0 MM. AF_06/2022	FUES - FUNDAÇÕES E ESTRUTURAS	KG	1,0000000	11,78	11,78			
Insumo	39017	SINAPI	ESPACADOR / DISTANCIADOR CIRCULAR COM ENTRADA LATERAL, EM PLASTICO, PARA VERGALHAO "4,2 A 12,5" MM, COBRIMENTO 20 MM	Material	UN	0,7430000	0,22	0,16			
Insumo	43132	SINAPI	ARAME RECOZIDO 16 BWG, D = 1,65 MM (0,016 KG/M) OU 18 BWG, D = 1,25 MM (0,01 KG/M)	Material	KG	0,0250000	17,96	0,44			
MO sem LS =>							0,67	LS =>	0,77	MO com LS =>	1,44
Valor do BDI =>							3,46	Valor com BDI =>		17,33	

4.1.3	Código	Banco	Descrição	Tipo	Und	Quant.	Valor Unit	Total
Composição	92759	SINAPI	ARMAÇÃO DE PILAR OU VIGA DE ESTRUTURA CONVENCIONAL DE CONCRETO ARMADO UTILIZANDO AÇO CA-60 DE 5,0 MM - MONTAGEM. AF_06/2022	FUES - FUNDAÇÕES E ESTRUTURAS	KG	1,0000000	14,85	14,85
Composição Auxiliar	88238	SINAPI	AJUDANTE DE ARMADOR COM ENCARGOS COMPLEMENTARES	SEDI - SERVIÇOS DIVERSOS	H	0,0175000	18,35	0,32
Composição Auxiliar	88245	SINAPI	ARMADOR COM ENCARGOS COMPLEMENTARES	SEDI - SERVIÇOS DIVERSOS	H	0,1069000	23,72	2,53


JEAN ALMEIDA NASCIMENTO
 Engenheiro Civil
 CREX Nº 1113327600

LOTE VII - COMPOSIÇÕES DE CUSTO UNITÁRIO - UBS COM 01 CONSULTÓRIO

PROPONENTE: PREFEITURA MUNICIPAL DE CARUTAPERA

OBRA: CONSTRUÇÃO DE UNIDADE BÁSICA DE SAÚDE COM 01 CONSULTÓRIO

LOCAL: POV. IRICURI, CARUTAPERA - MA

REF. SINAPI - 02/23 - MARANHÃO / ORSE - 12/22 / SEINFRA - 027 / SBC - 02/23 - MARANHÃO

ENCARGOS SOCIAIS SOBRE PREÇO DE MÃO-DE-OBRA: 114,08% (HORA)

BDI: 25,00%

Composições Analíticas com Preço Unitário

Composição Auxiliar	Código	Banco	Descrição	Tipo	Und	Quant.	Valor Unit	Total		
	92800	SINAPI	CORTE E DOBRA DE AÇO CA-60, DIÂMETRO DE 5,0 MM. AF_06/2022	FUES - FUNDAÇÕES E ESTRUTURAS	KG	1,0000000	11,30	11,30		
Insumo	39017	SINAPI	ESPACADOR / DISTANCIADOR CIRCULAR COM ENTRADA LATERAL, EM PLÁSTICO, PARA VERGALHAO *4,2 A 12,5* MM, COBRIMENTO 20 MM	Material	UN	1,1900000	0,22	0,26		
Insumo	43132	SINAPI	ARAME RECOZIDO 16 BWG, D = 1,65 MM (0,016 KG/M) OU 18 BWG, D = 1,25 MM (0,01 KG/M)	Material	KG	0,0250000	17,96	0,44		
					MO sem LS =>	1,55	LS =>	1,77	MO com LS =>	3,32
					Valor do BDI =>	3,71	Valor com BDI =>		18,56	

4.1.4	Código	Banco	Descrição	Tipo	Und	Quant.	Valor Unit	Total		
Composição	94965	SINAPI	CONCRETO FCK = 25MPA, TRAÇO 1:2,3:2,7 (EM MASSA SECA DE CIMENTO/ AREIA MÉDIA/ BRITA 1) - PREPARO MECÂNICO COM BETONEIRA 400 L. AF_05/2021	FUES - FUNDAÇÕES E ESTRUTURAS	m³	1,0000000	471,23	471,23		
Composição Auxiliar	88316	SINAPI	SERVENTE COM ENCARGOS COMPLEMENTARES	SEDI - SERVIÇOS DIVERSOS	H	2,3117000	18,72	43,27		
Composição Auxiliar	88377	SINAPI	OPERADOR DE BETONEIRA ESTACIONÁRIA/MISTURADOR COM ENCARGOS COMPLEMENTARES	SEDI - SERVIÇOS DIVERSOS	H	1,4637000	19,70	28,83		
Composição Auxiliar	88830	SINAPI	BETONEIRA CAPACIDADE NOMINAL DE 400 L, CAPACIDADE DE MISTURA 280 L, MOTOR ELÉTRICO TRIFÁSICO POTÊNCIA DE 2 CV, SEM CARREGADOR - CHP DIURNO. AF_10/2014	CHOR - CUSTOS HORÁRIOS DE MÁQUINAS E EQUIPAMENTOS	CHP	0,7534000	1,76	1,32		
Composição Auxiliar	88831	SINAPI	BETONEIRA CAPACIDADE NOMINAL DE 400 L, CAPACIDADE DE MISTURA 280 L, MOTOR ELÉTRICO TRIFÁSICO POTÊNCIA DE 2 CV, SEM CARREGADOR - CHI DIURNO. AF_10/2014	CHOR - CUSTOS HORÁRIOS DE MÁQUINAS E EQUIPAMENTOS	CHI	0,7103000	0,40	0,28		
Insumo	370	SINAPI	AREIA MÉDIA - POSTO JAZIDA/FORNECEDOR (RETIRADO NA JAZIDA, SEM TRANSPORTE)	Material	m³	0,7229000	65,00	46,98		
Insumo	1379	SINAPI	CIMENTO PORTLAND COMPOSTO CP II-32	Material	KG	362,6579000	0,84	304,63		
Insumo	4721	SINAPI	PEDRA BRITADA N. 1 (9,5 a 19 MM) POSTO PEDREIRA/FORNECEDOR, SEM FRETE	Material	m³	0,5934000	77,39	45,92		
					MO sem LS =>	24,79	LS =>	28,29	MO com LS =>	53,08
					Valor do BDI =>	117,80	Valor com BDI =>		589,03	

4.2.1	Código	Banco	Descrição	Tipo	Und	Quant.	Valor Unit	Total		
Composição	92439	SINAPI	MONTAGEM E DESMONTAGEM DE FÔRMA DE PILARES RETANGULARES E ESTRUTURAS SIMILARES, PÉ-DIREITO SIMPLES, EM CHAPA DE MADEIRA COMPENSADA PLASTIFICADA, 14 UTILIZAÇÕES. AF_09/2020	FUES - FUNDAÇÕES E ESTRUTURAS	m²	1,0000000	52,92	52,92		
Composição Auxiliar	88239	SINAPI	AJUDANTE DE CARPINTEIRO COM ENCARGOS COMPLEMENTARES	SEDI - SERVIÇOS DIVERSOS	H	0,1140000	18,95	2,16		
Composição Auxiliar	88262	SINAPI	CARPINTEIRO DE FORMAS COM ENCARGOS COMPLEMENTARES	SEDI - SERVIÇOS DIVERSOS	H	0,6220000	23,54	14,64		
Composição Auxiliar	92264	SINAPI	FABRICAÇÃO DE FÔRMA PARA PILARES E ESTRUTURAS SIMILARES, EM CHAPA DE MADEIRA COMPENSADA PLASTIFICADA, E = 18 MM. AF_09/2020	FUES - FUNDAÇÕES E ESTRUTURAS	m²	0,0860000	246,91	21,23		
Insumo	2692	SINAPI	DESMOLDANTE PROTETOR PARA FORMAS DE MADEIRA, DE BASE OLEOSA EMULSIONADA EM AGUA	Material	L	0,0040000	7,85	0,03		
Insumo	40271	SINAPI	LOCAÇÃO DE APRUMADOR METÁLICO DE PILAR, COM ALTURA E ÂNGULO REGULÁVEIS, EXTENSÃO DE *1,50* A *2,80* M	Equipamento	MES	0,1960000	13,00	2,54		
Insumo	40275	SINAPI	LOCAÇÃO DE VIGA SANDUICHE METÁLICA VAZADA PARA TRAVAMENTO DE PILARES, ALTURA DE *8* CM, LARGURA DE *6* CM E EXTENSÃO DE 2 M	Equipamento	MES	0,3930000	20,00	7,86		
Insumo	40287	SINAPI	LOCAÇÃO DE BARRA DE ANCORAGEM DE 0,80 A 1,20 M DE EXTENSÃO, COM ROSCA DE 5/8", INCLUINDO PORCA E FLANGE	Equipamento	MES	0,7850000	5,00	3,92		
Insumo	40304	SINAPI	PREGO DE AÇO POLIDO COM CABECA DUPLA 17 X 27 (2 1/2 X 11)	Material	KG	0,0190000	28,56	0,54		
					MO sem LS =>	7,17	LS =>	8,19	MO com LS =>	15,36
					Valor do BDI =>	13,23	Valor com BDI =>		66,15	

4.2.2	Código	Banco	Descrição	Tipo	Und	Quant.	Valor Unit	Total		
Composição	92762	SINAPI	ARMAÇÃO DE PILAR OU VIGA DE ESTRUTURA CONVENCIONAL DE CONCRETO ARMADO UTILIZANDO AÇO CA-50 DE 10,0 MM - MONTAGEM. AF_06/2022	FUES - FUNDAÇÕES E ESTRUTURAS	KG	1,0000000	12,51	12,51		
Composição Auxiliar	88238	SINAPI	AJUDANTE DE ARMADOR COM ENCARGOS COMPLEMENTARES	SEDI - SERVIÇOS DIVERSOS	H	0,0064000	18,35	0,11		
Composição Auxiliar	88245	SINAPI	ARMADOR COM ENCARGOS COMPLEMENTARES	SEDI - SERVIÇOS DIVERSOS	H	0,0392000	23,72	0,92		
Composição Auxiliar	92803	SINAPI	CORTE E DOBRA DE AÇO CA-50, DIÂMETRO DE 10,0 MM. AF_06/2022	FUES - FUNDAÇÕES E ESTRUTURAS	KG	1,0000000	10,93	10,93		
Insumo	39017	SINAPI	ESPACADOR / DISTANCIADOR CIRCULAR COM ENTRADA LATERAL, EM PLÁSTICO, PARA VERGALHAO *4,2 A 12,5* MM, COBRIMENTO 20 MM	Material	UN	0,5430000	0,22	0,11		
Insumo	43132	SINAPI	ARAME RECOZIDO 16 BWG, D = 1,65 MM (0,016 KG/M) OU 18 BWG, D = 1,25 MM (0,01 KG/M)	Material	KG	0,0250000	17,96	0,44		
					MO sem LS =>	0,44	LS =>	0,51	MO com LS =>	0,95
					Valor do BDI =>	3,12	Valor com BDI =>		15,63	

4.2.3	Código	Banco	Descrição	Tipo	Und	Quant.	Valor Unit	Total
Composição	92759	SINAPI	ARMAÇÃO DE PILAR OU VIGA DE ESTRUTURA CONVENCIONAL DE CONCRETO ARMADO UTILIZANDO AÇO CA-60 DE 5,0 MM - MONTAGEM. AF_06/2022	FUES - FUNDAÇÕES E ESTRUTURAS	KG	1,0000000	14,85	14,85
Composição Auxiliar	88238	SINAPI	AJUDANTE DE ARMADOR COM ENCARGOS COMPLEMENTARES	SEDI - SERVIÇOS DIVERSOS	H	0,0175000	18,35	0,32
Composição Auxiliar	88245	SINAPI	ARMADOR COM ENCARGOS COMPLEMENTARES	SEDI - SERVIÇOS DIVERSOS	H	0,1069000	23,72	2,53


JEAN ALMEIDA NASCIMENTO
 Engenheiro Civil
 CREX Nº 1113327600

LOTE VII - COMPOSIÇÕES DE CUSTO UNITÁRIO - UBS COM 01 CONSULTÓRIO

PROponente: PREFEITURA MUNICIPAL DE CARUTAPERA

Obra: CONSTRUÇÃO DE UNIDADE BÁSICA DE SAÚDE COM 01 CONSULTÓRIO

Local: POV. IRICURI, CARUTAPERA - MA

REF. SINAPI - 02/23 - MARANHÃO / ORSE - 12/22 / SEINFRA - 027 / SBC - 02/23 - MARANHÃO

ENCARGOS SOCIAIS SOBRE PREÇO DE MÃO-DE-OBRA: 114,08% (HORA)

BDI: 25,00%

Composições Analíticas com Preço Unitário

Composição Auxiliar	Código	Banco	Descrição	Tipo	Und	Quant.	Valor Unit	Total		
	92800	SINAPI	CORTE E DOBRA DE AÇO CA-60, DIÂMETRO DE 5,0 MM. AF_06/2022	FUES - FUNDAÇÕES E ESTRUTURAS	KG	1,0000000	11,30	11,30		
Insumo	39017	SINAPI	ESPACADOR / DISTANCIADOR CIRCULAR COM ENTRADA LATERAL, EM PLASTICO, PARA VERGALHAO *4,2 A 12,5* MM, COBRIMENTO 20 MM	Material	UN	1,1900000	0,22	0,26		
Insumo	43132	SINAPI	ARAME RECOZIDO 16 BWG, D = 1,65 MM (0,016 KG/M) OU 18 BWG, D = 1,25 MM (0,01 KG/M)	Material	KG	0,0250000	17,96	0,44		
					MO sem LS =>	1,55	LS =>	1,77	MO com LS =>	3,32
					Valor do BDI =>	3,71	Valor com BDI =>		18,56	

4.2.4	Código	Banco	Descrição	Tipo	Und	Quant.	Valor Unit	Total		
Composição	103672	SINAPI	CONCRETAGEM DE PILARES, FCK = 25 MPA, COM USO DE BOMBA - LANÇAMENTO, ADENSAMENTO E ACABAMENTO. AF_02/2022	FUES - FUNDAÇÕES E ESTRUTURAS	m³	1,0000000	625,68	625,68		
Composição Auxiliar	88262	SINAPI	CARPINTEIRO DE FORMAS COM ENCARGOS COMPLEMENTARES	SEDI - SERVIÇOS DIVERSOS	H	0,2240000	23,54	5,27		
Composição Auxiliar	88309	SINAPI	PEDREIRO COM ENCARGOS COMPLEMENTARES	SEDI - SERVIÇOS DIVERSOS	H	0,2240000	23,90	5,35		
Composição Auxiliar	88316	SINAPI	SERVENTE COM ENCARGOS COMPLEMENTARES	SEDI - SERVIÇOS DIVERSOS	H	1,3450000	18,72	25,17		
Composição Auxiliar	90586	SINAPI	VIBRADOR DE IMERSÃO, DIÂMETRO DE PONTEIRA 4B8r3B4p7yhRXuBWLqsQ546WR43cqQwrbXMDFnBi6vSJB8tP W85a7r7DM961Jvk4hdryZoByEp8GC8HzsqJpRN4FvGM9 DE MÁQUINAS E EQUIPAMENTOS	CHP	0,094	1,2500000	0,11			
Composição Auxiliar	90587	SINAPI	VIBRADOR DE IMERSÃO, DIÂMETRO DE PONTEIRA 4B8r3B4p7yhRXuBWLqsQ546WR43cqQwrbXMDFnBi6vSJB8tP W85a7r7DM961Jvk4hdryZoByEp8GC8HzsqJpRN4FvGM9 DE MÁQUINAS E EQUIPAMENTOS	CHI	0,13	0,5000000	0,06			
Insumo	1527	SINAPI	CONCRETO USINADO BOMBEAVEL, CLASSE DE RESISTENCIA C25, COM BRITA 0 E 1, SLUMP = 100 +/- 20 MM, INCLUI SERVICO DE BOMBEAMENTO (NBR 8953)	Material	m³	1,1030000	534,66	589,72		
					MO sem LS =>	12,15	LS =>	13,86	MO com LS =>	26,01
					Valor do BDI =>	156,42	Valor com BDI =>		782,10	

5.1	Código	Banco	Descrição	Tipo	Und	Quant.	Valor Unit	Total		
Composição	103328	SINAPI	ALVENARIA DE VEDAÇÃO DE BLOCOS CERÂMICOS FURADOS NA HORIZONTAL DE 9X19X19 CM (ESPESSURA 9 CM) E ARGAMASSA DE ASSENTAMENTO COM PREPARO EM BETONEIRA. AF_12/2021	PARE - PAREDES/PAINEIS	m²	1,0000000	83,61	83,61		
Composição Auxiliar	87292	SINAPI	ARGAMASSA TRAÇO 1:2:8 (EM VOLUME DE CIMENTO, CAL E AREIA MÉDIA ÚMIDA) PARA EMBOÇO/MASSA ÚNICA/ASSENTAMENTO DE ALVENARIA DE VEDAÇÃO, PREPARO MECÂNICO COM BETONEIRA 400 L. AF_08/2019	SEDI - SERVIÇOS DIVERSOS	m³	0,0091000	511,11	4,65		
Composição Auxiliar	88309	SINAPI	PEDREIRO COM ENCARGOS COMPLEMENTARES	SEDI - SERVIÇOS DIVERSOS	H	1,6100000	23,90	38,47		
Composição Auxiliar	88316	SINAPI	SERVENTE COM ENCARGOS COMPLEMENTARES	SEDI - SERVIÇOS DIVERSOS	H	0,8050000	18,72	15,06		
Insumo	7271	SINAPI	BLOCO CERAMICO / TIJOLO VAZADO PARA ALVENARIA DE VEDACAO, 8 FUROS NA HORIZONTAL, DE 9 X 19 X 19 CM (L X A X C)	Material	UN	28,3100000	0,85	24,06		
Insumo	34557	SINAPI	TELA DE ACO SOLDADA GALVANIZADA/ZINCADA PARA ALVENARIA, FIO D = *1,20 A 1,70* MM, MALHA 15 X 15 MM, (C X L) *50 X 7,5* CM	Material	M	0,4200000	2,79	1,17		
Insumo	37395	SINAPI	PINO DE ACO COM FURO, HASTE = 27 MM (ACAO DIRETA)	Material	CENTO	0,0050000	40,33	0,20		
					MO sem LS =>	19,04	LS =>	21,73	MO com LS =>	40,77
					Valor do BDI =>	20,90	Valor com BDI =>		104,51	

5.2	Código	Banco	Descrição	Tipo	Und	Quant.	Valor Unit	Total		
Composição	93201	SINAPI	FIXAÇÃO (ENCUNHAMENTO) DE ALVENARIA DE VEDAÇÃO COM ARGAMASSA APLICADA COM COLHER. AF_03/2016	FUES - FUNDAÇÕES E ESTRUTURAS	M	1,0000000	5,83	5,83		
Composição Auxiliar	87294	SINAPI	ARGAMASSA TRAÇO 1:2:9 (EM VOLUME DE CIMENTO, CAL E AREIA MÉDIA ÚMIDA) PARA EMBOÇO/MASSA ÚNICA/ASSENTAMENTO DE ALVENARIA DE VEDAÇÃO, PREPARO MECÂNICO COM BETONEIRA 600 L. AF_08/2019	SEDI - SERVIÇOS DIVERSOS	m³	0,0035000	483,43	1,69		
Composição Auxiliar	88309	SINAPI	PEDREIRO COM ENCARGOS COMPLEMENTARES	SEDI - SERVIÇOS DIVERSOS	H	0,1500000	23,90	3,58		
Composição Auxiliar	88316	SINAPI	SERVENTE COM ENCARGOS COMPLEMENTARES	SEDI - SERVIÇOS DIVERSOS	H	0,0300000	18,72	0,56		
					MO sem LS =>	1,57	LS =>	1,79	MO com LS =>	3,36
					Valor do BDI =>	1,45	Valor com BDI =>		7,28	

5.3	Código	Banco	Descrição	Tipo	Und	Quant.	Valor Unit	Total
Composição	93183	SINAPI	VERGA 10X10CM EM CONCRETO PRE-MOLDADO FCK=20MPA	FUES - FUNDAÇÕES E ESTRUTURAS	M	1,0000000	66,89	66,89
Composição Auxiliar	87294	SINAPI	ARGAMASSA TRAÇO 1:2:9 (EM VOLUME DE CIMENTO, CAL E AREIA MÉDIA ÚMIDA) PARA EMBOÇO/MASSA ÚNICA/ASSENTAMENTO DE ALVENARIA DE VEDAÇÃO, PREPARO MECÂNICO COM BETONEIRA 600 L. AF_08/2019	SEDI - SERVIÇOS DIVERSOS	m³	0,0019000	483,43	0,91
Composição Auxiliar	88309	SINAPI	PEDREIRO COM ENCARGOS COMPLEMENTARES	SEDI - SERVIÇOS DIVERSOS	H	0,0680000	23,90	1,62
Composição Auxiliar	88316	SINAPI	SERVENTE COM ENCARGOS COMPLEMENTARES	SEDI - SERVIÇOS DIVERSOS	H	0,0940000	18,72	1,75
Composição Auxiliar	92270	SINAPI	FABRICAÇÃO DE FÔRMA PARA VIGAS, COM MADEIRA SERRADA, E = 25 MM. AF_09/2020	FUES - FUNDAÇÕES E ESTRUTURAS	m²	0,2170000	191,17	41,48
Composição Auxiliar	92802	SINAPI	CORTE E DOBRA DE AÇO CA-50, DIÂMETRO DE 8,0 MM. AF_06/2022	FUES - FUNDAÇÕES E ESTRUTURAS	KG	0,7900000	11,78	9,30


JEAN ALMEIDA NASCIMENTO
 Engenheiro Civil
 CREX Nº 1113327600

LOTE VII - COMPOSIÇÕES DE CUSTO UNITÁRIO - UBS COM 01 CONSULTÓRIO

PROPONENTE: PREFEITURA MUNICIPAL DE CARUTAPERA

OBRA: CONSTRUÇÃO DE UNIDADE BÁSICA DE SAÚDE COM 01 CONSULTÓRIO

LOCAL: POV. IRICURI, CARUTAPERA - MA

REF. SINAPI - 02/23 - MARANHÃO / ORSE - 12/22 / SEINFRA - 027 / SBC - 02/23 - MARANHÃO

ENCARGOS SOCIAIS SOBRE PREÇO DE MÃO-DE-OBRA: 114,08% (HORA)

BDI: 25,00%

Composições Analíticas com Preço Unitário

Composição Auxiliar	94970	SINAPI	CONCRETO FCK = 20MPA, TRAÇO 1:2,7:3 (EM MASSA SECA DE CIMENTO/ AREIA MÉDIA/ BRITA 1) - PREPARO MECÂNICO COM BETONEIRA 600 L. AF_05/2021	FUES - FUNDAÇÕES E ESTRUTURAS	m³	0,0240000	435,87	10,46		
Insumo	2692	SINAPI	DESMOLDANTE PROTETOR PARA FORMAS DE MADEIRA, DE BASE OLEOSA EMULSIONADA EM AGUA	Material	L	0,0070000	7,85	0,05		
Insumo	39017	SINAPI	ESPACADOR / DISTANCIADOR CIRCULAR COM ENTRADA LATERAL, EM PLASTICO, PARA VERGALHAO *4,2 A 12,5* MM, COBRIMENTO 20 MM	Material	UN	6,0000000	0,22	1,32		
					MO sem LS =>	3,99	LS =>	4,55	MO com LS =>	8,54
					Valor do BDI =>	16,72	Valor com BDI =>		83,61	

5.4	Código	Banco	Descrição	Tipo	Und	Quant.	Valor Unit	Total		
Composição	93196	SINAPI	CONTRAVERGA MOLDADA IN LOCO EM CONCRETO PARA VÃOS DE ATÉ 1,5 M DE COMPRIMENTO. AF_03/2016	FUES - FUNDAÇÕES E ESTRUTURAS	M	1,0000000	94,32	94,32		
Composição Auxiliar	88309	SINAPI	PEDREIRO COM ENCARGOS COMPLEMENTARES	SEDI - SERVIÇOS DIVERSOS	H	0,3760000	23,90	8,98		
Composição Auxiliar	88316	SINAPI	SERVENTE COM ENCARGOS COMPLEMENTARES	SEDI - SERVIÇOS DIVERSOS	H	0,1880000	18,72	3,51		
Composição Auxiliar	92270	SINAPI	FABRICAÇÃO DE FÔRMA PARA VIGAS, COM MADEIRA SERRADA, E = 25 MM. AF_09/2020	FUES - FUNDAÇÕES E ESTRUTURAS	m²	0,3500000	191,17	66,90		
Composição Auxiliar	92801	SINAPI	CORTE E DOBRA DE AÇO CA-50, DIÂMETRO DE 6,3 MM. AF_06/2022	FUES - FUNDAÇÕES E ESTRUTURAS	KG	0,4900000	11,71	5,73		
Composição Auxiliar	94970	SINAPI	CONCRETO FCK = 20MPA, TRAÇO 1:2,7:3 (EM MASSA SECA DE CIMENTO/ AREIA MÉDIA/ BRITA 1) - PREPARO MECÂNICO COM BETONEIRA 600 L. AF_05/2021	FUES - FUNDAÇÕES E ESTRUTURAS	m³	0,0180000	435,87	7,84		
Insumo	2692	SINAPI	DESMOLDANTE PROTETOR PARA FORMAS DE MADEIRA, DE BASE OLEOSA EMULSIONADA EM AGUA	Material	L	0,0060000	7,85	0,04		
Insumo	39017	SINAPI	ESPACADOR / DISTANCIADOR CIRCULAR COM ENTRADA LATERAL, EM PLASTICO, PARA VERGALHAO *4,2 A 12,5* MM, COBRIMENTO 20 MM	Material	UN	6,0000000	0,22	1,32		
					MO sem LS =>	8,36	LS =>	9,54	MO com LS =>	17,90
					Valor do BDI =>	23,58	Valor com BDI =>		117,90	

6.1	Código	Banco	Descrição	Tipo	Und	Quant.	Valor Unit	Total		
Composição	94445	SINAPI	TELHAMENTO COM TELHA CERÂMICA CAPA-CANAL, TIPO PLAN, COM ATÉ 2 ÁGUAS, INCLUSO TRANSPORTE VERTICAL.	COBE - COBERTURA	m²	1,0000000	39,76	39,76		
Composição Auxiliar	88316	SINAPI	SERVENTE COM ENCARGOS COMPLEMENTARES	SEDI - SERVIÇOS DIVERSOS	H	0,3990000	18,72	7,46		
Composição Auxiliar	88323	SINAPI	TELHADISTA COM ENCARGOS COMPLEMENTARES	SEDI - SERVIÇOS DIVERSOS	H	0,1330000	23,33	3,10		
Composição Auxiliar	93281	SINAPI	GUINCHO ELÉTRICO DE COLUNA, CAPACIDADE 400 KG, COM MOTO FREIO, MOTOR TRIFÁSICO DE 1,25 CV - CHP DIURNO. AF_03/2016	CHOR - CUSTOS HORÁRIOS DE MÁQUINAS E EQUIPAMENTOS	CHP	0,0372000	19,83	0,73		
Composição Auxiliar	93282	SINAPI	GUINCHO ELÉTRICO DE COLUNA, CAPACIDADE 400 KG, COM MOTO FREIO, MOTOR TRIFÁSICO DE 1,25 CV - CHI DIURNO. AF_03/2016	CHOR - CUSTOS HORÁRIOS DE MÁQUINAS E EQUIPAMENTOS	CHI	0,0516000	18,93	0,97		
Insumo	7173	SINAPI	TELHA DE BARRO / CERAMICA, NAO ESMALTADA, TIPO COLONIAL, CANAL, PLAN, PAULISTA, COMPRIMENTO DE *44 A 50* CM, RENDIMENTO DE COBERTURA DE *26* TELHAS/M2	Material	MIL	0,0275000	1.000,00	27,50		
					MO sem LS =>	4,17	LS =>	4,76	MO com LS =>	8,93
					Valor do BDI =>	9,94	Valor com BDI =>		49,70	

6.2	Código	Banco	Descrição	Tipo	Und	Quant.	Valor Unit	Total		
Composição	94221	SINAPI	CUMEEIRA PARA TELHA CERÂMICA EMBOÇADA COM ARGAMASSA TRAÇO 1:2:9 (CIMENTO, CAL E AREIA) PARA TELHADOS COM ATÉ 2 ÁGUAS, INCLUSO TRANSPORTE VERTICAL. AF_07/2019	COBE - COBERTURA	M	1,0000000	21,46	21,46		
Composição Auxiliar	87337	SINAPI	ARGAMASSA TRAÇO 1:2:9 (EM VOLUME DE CIMENTO, CAL E AREIA MÉDIA ÚMIDA) PARA EMBOÇO/MASSA ÚNICA/ASSENTAMENTO DE ALVENARIA DE VEDAÇÃO, PREPARO MECÂNICO COM MISTURADOR DE EIXO HORIZONTAL DE 300 KG. AF_08/2019	SEDI - SERVIÇOS DIVERSOS	m³	0,0117000	485,80	5,68		
Composição Auxiliar	88316	SINAPI	SERVENTE COM ENCARGOS COMPLEMENTARES	SEDI - SERVIÇOS DIVERSOS	H	0,2090000	18,72	3,91		
Composição Auxiliar	88323	SINAPI	TELHADISTA COM ENCARGOS COMPLEMENTARES	SEDI - SERVIÇOS DIVERSOS	H	0,1640000	23,33	3,82		
Composição Auxiliar	93281	SINAPI	GUINCHO ELÉTRICO DE COLUNA, CAPACIDADE 400 KG, COM MOTO FREIO, MOTOR TRIFÁSICO DE 1,25 CV - CHP DIURNO. AF_03/2016	CHOR - CUSTOS HORÁRIOS DE MÁQUINAS E EQUIPAMENTOS	CHP	0,0063000	19,83	0,12		
Composição Auxiliar	93282	SINAPI	GUINCHO ELÉTRICO DE COLUNA, CAPACIDADE 400 KG, COM MOTO FREIO, MOTOR TRIFÁSICO DE 1,25 CV - CHI DIURNO. AF_03/2016	CHOR - CUSTOS HORÁRIOS DE MÁQUINAS E EQUIPAMENTOS	CHI	0,0087000	18,93	0,16		
Insumo	7181	SINAPI	CUMEEIRA PARA TELHA CERAMICA, COMPRIMENTO DE *41* CM, RENDIMENTO DE *3* TELHAS/M	Material	UN	3,0000000	2,59	7,77		
					MO sem LS =>	3,16	LS =>	3,61	MO com LS =>	6,77
					Valor do BDI =>	5,36	Valor com BDI =>		26,82	

6.3	Código	Banco	Descrição	Tipo	Und	Quant.	Valor Unit	Total
Composição	92541	SINAPI	TRAMA DE MADEIRA COMPOSTA POR RIPAS, CAIBROS E TERÇAS PARA TELHADOS DE ATÉ 2 ÁGUAS PARA TELHA CERÂMICA CAPA-CANAL, INCLUSO TRANSPORTE VERTICAL. AF_07/2019	COBE - COBERTURA	m²	1,0000000	90,86	90,86


JEAN ALMEIDA NASCIMENTO
 Engenheiro Civil
 CREX Nº 1113327600

LOTE VII - COMPOSIÇÕES DE CUSTO UNITÁRIO - UBS COM 01 CONSULTÓRIO

PROPONENTE: PREFEITURA MUNICIPAL DE CARUTAPERA

OBRA: CONSTRUÇÃO DE UNIDADE BÁSICA DE SAÚDE COM 01 CONSULTÓRIO

LOCAL: POV. IRICURI, CARUTAPERA - MA

REF. SINAPI - 02/23 - MARANHÃO / ORSE - 12/22 / SEINFRA - 027 / SBC - 02/23 - MARANHÃO

ENCARGOS SOCIAIS SOBRE PREÇO DE MÃO-DE-OBRA: 114,08% (HORA)

BDI: 25,00%

Composições Analíticas com Preço Unitário												
Composição Auxiliar	88239	SINAPI	AJUDANTE DE CARPINTEIRO COM ENCARGOS COMPLEMENTARES	SEDI - SERVIÇOS DIVERSOS		H	0,4020000	18,95	7,61			
Composição Auxiliar	88262	SINAPI	CARPINTEIRO DE FORMAS COM ENCARGOS COMPLEMENTARES	SEDI - SERVIÇOS DIVERSOS		H	0,4000000	23,54	9,41			
Composição Auxiliar	93281	SINAPI	GUINCHO ELÉTRICO DE COLUNA, CAPACIDADE 400 KG, COM MOTO FREIO, MOTOR TRIFÁSICO DE 1,25 CV - CHP DIURNO. AF_03/2016	CHOR - CUSTOS HORÁRIOS DE MÁQUINAS E EQUIPAMENTOS		CHP	0,0412000	19,83	0,81			
Composição Auxiliar	93282	SINAPI	GUINCHO ELÉTRICO DE COLUNA, CAPACIDADE 400 KG, COM MOTO FREIO, MOTOR TRIFÁSICO DE 1,25 CV - CHI DIURNO. AF_03/2016	CHOR - CUSTOS HORÁRIOS DE MÁQUINAS E EQUIPAMENTOS		CHI	0,0571000	18,93	1,08			
Insumo	4408	SINAPI	RIPA NAO APARELHADA, *1,5 X 5* CM, EM MACARANDUBA, ANGELIM OU EQUIVALENTE DA REGIAO - BRUTA	Material		M	2,5730000	2,97	7,64			
Insumo	4425	SINAPI	VIGA NAO APARELHADA *6 X 12* CM, EM MACARANDUBA, ANGELIM OU EQUIVALENTE DA REGIAO - BRUTA	Material		M	0,7350000	32,99	24,24			
Insumo	4430	SINAPI	CAIBRO NAO APARELHADO *5 X 6* CM, EM MACARANDUBA, ANGELIM OU EQUIVALENTE DA REGIAO - BRUTA	Material		M	2,3360000	15,60	36,44			
Insumo	20247	SINAPI	PREGO DE ACO POLIDO COM CABECA 15 X 15 (1 1/4 X 13)	Material		KG	0,0700000	25,62	1,79			
Insumo	39027	SINAPI	PREGO DE ACO POLIDO COM CABECA 19 X 36 (3 1/4 X 9)	Material		KG	0,0500000	23,12	1,15			
Insumo	40568	SINAPI	PREGO DE ACO POLIDO COM CABECA 22 X 48 (4 1/4 X 5)	Material		KG	0,0300000	23,31	0,69			
							MO sem LS =>	6,56	LS =>	7,49	MO com LS =>	14,05
							Valor do BDI =>	22,71	Valor com BDI =>		113,57	

6.4	Código	Banco	Descrição	Tipo	Und	Quant.	Valor Unit	Total				
Composição	304	ORSE	RUFO DE CONCRETO ARMADO FCK=20MPa L=30CM E H=5CM	Complementos	m	1,0000000	37,51	37,51				
Composição Auxiliar	10549	ORSE	Encargos Complementares - Servente	Provisórios	h	0,2000000	3,70	0,74				
Composição Auxiliar	10550	ORSE	Encargos Complementares - Pedreiro	Provisórios	h	0,4000000	3,56	1,42				
Composição Auxiliar	10551	ORSE	Encargos Complementares - Carpinteiro	Provisórios	h	0,2000000	3,59	0,71				
Composição Auxiliar	140	ORSE	Aço CA - 50 Ø 6,3 a 12,5mm, inclusive corte, dobragem, montagem e colocação de ferragens nas formas, para superestruturas e fundações - R1	Armaduras Convencionais	kg	1,0000000	13,96	13,96				
Insumo	1886	ORSE	Prego 1 1/2" x 13 (15 x 18) kg	Material	kg	0,0100000	22,03	0,22				
Insumo	367	SINAPI	AREIA GROSSA - POSTO JAZIDA/FORNECEDOR (RETIRADO NA JAZIDA, SEM TRANSPORTE)	Material	m³	0,0010000	65,84	0,06				
Insumo	1213	SINAPI	CARPINTEIRO DE FORMAS (HORISTA)	Mão de Obra	H	0,2000000	17,91	3,58				
Insumo	1379	SINAPI	CIMENTO PORTLAND COMPOSTO CP II-32	Material	KG	5,0000000	0,84	4,20				
Insumo	4721	SINAPI	PEDRA BRITADA N. 1 (9,5 a 19 MM) POSTO PEDREIRA/FORNECEDOR, SEM FRETE	Material	m³	0,0130000	77,39	1,00				
Insumo	4750	SINAPI	PEDREIRO (HORISTA)	Mão de Obra	H	0,4000000	17,91	7,16				
Insumo	6111	SINAPI	SERVENTE DE OBRAS	Mão de Obra	H	0,2000000	13,01	2,60				
Insumo	10567	SINAPI	TABUA *2,5 X 23* CM EM PINUS, MISTA OU EQUIVALENTE DA REGIAO - BRUTA	Material	M	0,0350000	13,29	0,46				
Insumo	43132	SINAPI	ARAME RECOZIDO 16 BWG, D = 1,65 MM (0,016 KG/M) OU 18 BWG, D = 1,25 MM (0,01 KG/M)	Material	KG	0,0780000	17,96	1,40				
							MO sem LS =>	7,39	LS =>	8,42	MO com LS =>	15,81
							Valor do BDI =>	9,37	Valor com BDI =>		46,88	

6.5	Código	Banco	Descrição	Tipo	Und	Quant.	Valor Unit	Total				
Composição	90686	SBC	PINGAIDEIRA CONCRETO PARA TOPO DE MUROS 0,10M	PAREDES E PAINÉIS	M	1,0000000	88,12	88,12				
Composição Auxiliar	88309	SINAPI	PEDREIRO COM ENCARGOS COMPLEMENTARES	SEDI - SERVIÇOS DIVERSOS	H	1,8160000	23,90	43,40				
Composição Auxiliar	88316	SINAPI	SERVENTE COM ENCARGOS COMPLEMENTARES	SEDI - SERVIÇOS DIVERSOS	H	2,0700000	18,72	38,75				
Insumo	50	SBC	CIMENTO PORTLAND CP III 32RS NBR 11578 (quilo)	Material	KG	6,5200000	0,69	4,49				
Insumo	100	SBC	AREIA GROSSA LAVADA	Material	m³	0,0210000	70,91	1,48				
							MO sem LS =>	28,37	LS =>	32,37	MO com LS =>	60,74
							Valor do BDI =>	22,03	Valor com BDI =>		110,15	

6.6	Código	Banco	Descrição	Tipo	Und	Quant.	Valor Unit	Total
Composição	96486	SINAPI	FORRO DE PVC, LISO, PARA AMBIENTES COMERCIAIS, INCLUSIVE ESTRUTURA DE FIXAÇÃO. AF_05/2017_PS	REVE - REVESTIMENTO E TRATAMENTO DE SUPERFÍCIES	m²	1,0000000	88,93	88,93
Composição Auxiliar	88278	SINAPI	MONTADOR DE ESTRUTURA METÁLICA COM ENCARGOS COMPLEMENTARES	SEDI - SERVIÇOS DIVERSOS	H	0,4994000	20,22	10,09
Insumo	36225	SINAPI	FORRO DE PVC LISO, BRANCO, REGUA DE 20 CM, ESPESSURA DE 8 MM A 10 MM, COMPRIMENTO 6 M (SEM COLOCACAO)	Material	m²	1,0956000	38,11	41,75
Insumo	39427	SINAPI	PERFIL CANALETA, FORMATO C, EM ACO ZINCADO, PARA ESTRUTURA FORRO DRYWALL, E = 0,5 MM, *46 X 18* (L X H), COMPRIMENTO 3 M	Material	M	3,8499000	7,73	29,75
Insumo	39430	SINAPI	PENDURAL OU PRESILHA REGULADORA, EM ACO GALVANIZADO, COM CORPO, MOLA E REBITE, PARA PERFIL TIPO CANALETA DE ESTRUTURA EM FORROS DRYWALL	Equipamento	UN	1,3265000	2,91	3,86
Insumo	39443	SINAPI	PARAFUSO DRY WALL, EM ACO ZINCADO, CABECA LENTILHA E PONTA BROCA (LB), LARGURA 4,2 MM, COMPRIMENTO 13 MM	Material	UN	2,1912000	0,26	0,56
Insumo	40547	SINAPI	PARAFUSO ZINCADO, AUTOBROCANTE, FLANGEADO, 4,2 MM X 19 MM	Material	CENTO	0,0132000	29,16	0,38
Insumo	40552	SINAPI	PARAFUSO, AUTO ATARRACHANTE, CABECA CHATA, FENDA SIMPLES, 1/4"(6,35 MM) X 25 MM	Material	CENTO	0,0333000	49,99	1,66
Insumo	43131	SINAPI	ARAME GALVANIZADO 6 BWG, D = 5,16 MM (0,157 KG/M), OU 8 BWG, D = 4,19 MM (0,101 KG/M), OU 10 BWG, D = 3,40 MM (0,0713 KG/M)	Material	KG	0,0426000	20,86	0,88

LOTE VII - COMPOSIÇÕES DE CUSTO UNITÁRIO - UBS COM 01 CONSULTÓRIO

PROPONENTE: PREFEITURA MUNICIPAL DE CARUTAPERA

OBRA: CONSTRUÇÃO DE UNIDADE BÁSICA DE SAÚDE COM 01 CONSULTÓRIO

LOCAL: POV. IRICURI, CARUTAPERA - MA

REF. SINAPI - 02/23 - MARANHÃO / ORSE - 12/22 / SEINFRA - 027 / SBC - 02/23 - MARANHÃO

ENCARGOS SOCIAIS SOBRE PREÇO DE MÃO-DE-OBRA: 114,08% (HORA)

BDI: 25,00%

Composições Analíticas com Preço Unitário

MO sem LS => 3,69 LS => 4,20 MO com LS => 7,89
Valor do BDI => 22,23 Valor com BDI => 111,16

6.7	Código	Banco	Descrição	Tipo	Und	Quant.	Valor Unit	Total	
Composição	94227	SINAPI	CALHA EM CHAPA DE AÇO GALVANIZADO NÚMERO 24, DESENVOLVIMENTO DE 33 CM, INCLUSO TRANSPORTE VERTICAL. AF_07/2019	COBE - COBERTURA	M	1,0000000	58,22	58,22	
Composição Auxiliar	88316	SINAPI	SERVENTE COM ENCARGOS COMPLEMENTARES	SEDI - SERVIÇOS DIVERSOS	H	0,2820000	18,72	5,27	
Composição Auxiliar	88323	SINAPI	TELHADISTA COM ENCARGOS COMPLEMENTARES	SEDI - SERVIÇOS DIVERSOS	H	0,1880000	23,33	4,38	
Composição Auxiliar	93281	SINAPI	GUINCHO ELÉTRICO DE COLUNA, CAPACIDADE 400 KG, COM MOTO FREIO, MOTOR TRIFÁSICO DE 1,25 CV - CHP DIURNO. AF_03/2016	CHOR - CUSTOS HORÁRIOS DE MÁQUINAS E EQUIPAMENTOS	CHP	0,0132000	19,83	0,26	
Composição Auxiliar	93282	SINAPI	GUINCHO ELÉTRICO DE COLUNA, CAPACIDADE 400 KG, COM MOTO FREIO, MOTOR TRIFÁSICO DE 1,25 CV - CHI DIURNO. AF_03/2016	CHOR - CUSTOS HORÁRIOS DE MÁQUINAS E EQUIPAMENTOS	CHI	0,0183000	18,93	0,34	
Insumo	142	SINAPI	SELANTE ELASTICO MONOCOMPONENTE A BASE DE POLIURETANO (PU) PARA JUNTAS DIVERSAS	Material	310ML	0,0530000	39,18	2,07	
Insumo	5061	SINAPI	PREGO DE AÇO POLIDO COM CABECA 18 X 27 (2 1/2 X 10)	Material	KG	0,0080000	22,75	0,18	
Insumo	5104	SINAPI	REBITE DE ALUMINIO VAZADO DE REPUXO, 3,2 X 8 MM (1KG = 1025 UNIDADES)	Material	KG	0,0016000	67,04	0,10	
Insumo	13388	SINAPI	SOLDA EM BARRA DE ESTANHO-CHUMBO 50/50	Material	KG	0,0590000	142,97	8,43	
Insumo	40782	SINAPI	CALHA QUADRADA DE CHAPA DE AÇO GALVANIZADA NUM 24, CORTE 33 CM	Material	M	1,0500000	35,42	37,19	
				MO sem LS =>	3,52	LS =>	4,01	MO com LS =>	7,53
				Valor do BDI =>	14,55	Valor com BDI =>		72,77	

6.8	Código	Banco	Descrição	Tipo	Und	Quant.	Valor Unit	Total	
Composição	89578	SINAPI	TUBO PVC, SÉRIE R, ÁGUA PLUVIAL, DN 100 MM, FORNECIDO E INSTALADO EM CONDUTORES VERTICAIS DE ÁGUAS PLUVIAIS. AF_06/2022	INHI - INSTALAÇÕES HIDROSANITÁRIAS	M	1,0000000	31,81	31,81	
Composição Auxiliar	88248	SINAPI	AUXILIAR DE ENCANADOR OU BOMBEIRO HIDRÁULICO COM ENCARGOS COMPLEMENTARES	SEDI - SERVIÇOS DIVERSOS	H	0,0758000	18,50	1,40	
Composição Auxiliar	88267	SINAPI	ENCANADOR OU BOMBEIRO HIDRÁULICO COM ENCARGOS COMPLEMENTARES	SEDI - SERVIÇOS DIVERSOS	H	0,0758000	23,16	1,75	
Insumo	9841	SINAPI	TUBO PVC, SERIE R, DN 100 MM, PARA ESGOTO OU AGUAS PLUVIAIS PREDIAL (NBR 5688)	Material	M	1,0353000	27,62	28,59	
Insumo	38383	SINAPI	LIXA D'AGUA EM FOLHA, GRAO 100	Material	UN	0,0420000	1,74	0,07	
				MO sem LS =>	1,12	LS =>	1,28	MO com LS =>	2,40
				Valor do BDI =>	7,95	Valor com BDI =>		39,76	

6.9	Código	Banco	Descrição	Tipo	Und	Quant.	Valor Unit	Total	
Composição	89584	SINAPI	JOELHO 90 GRAUS, PVC, SERIE R, ÁGUA PLUVIAL, DN 100 MM, JUNTA ELÁSTICA, FORNECIDO E INSTALADO EM CONDUTORES VERTICAIS DE ÁGUAS PLUVIAIS. AF_06/2022	INHI - INSTALAÇÕES HIDROSANITÁRIAS	UN	1,0000000	41,44	41,44	
Composição Auxiliar	88248	SINAPI	AUXILIAR DE ENCANADOR OU BOMBEIRO HIDRÁULICO COM ENCARGOS COMPLEMENTARES	SEDI - SERVIÇOS DIVERSOS	H	0,2729000	18,50	5,04	
Composição Auxiliar	88267	SINAPI	ENCANADOR OU BOMBEIRO HIDRÁULICO COM ENCARGOS COMPLEMENTARES	SEDI - SERVIÇOS DIVERSOS	H	0,2729000	23,16	6,32	
Insumo	299	SINAPI	ANEL BORRACHA, DN 100 MM, PARA TUBO SERIE REFORCADA ESGOTO PREDIAL	Material	UN	2,0000000	4,30	8,60	
Insumo	20078	SINAPI	PASTA LUBRIFICANTE PARA TUBOS E CONEXOES COM JUNTA ELÁSTICA, EMBALAGEM DE *400* GR (USO EM PVC, AÇO, POLIETILENO E OUTROS)	Material	UN	0,1150000	20,73	2,38	
Insumo	20157	SINAPI	JOELHO, PVC SERIE R, 90 GRAUS, DN 100 MM, PARA ESGOTO PREDIAL	Material	UN	1,0000000	19,10	19,10	
				MO sem LS =>	4,05	LS =>	4,62	MO com LS =>	8,67
				Valor do BDI =>	10,36	Valor com BDI =>		51,80	

6.10	Código	Banco	Descrição	Tipo	Und	Quant.	Valor Unit	Total	
Composição	91173	SINAPI	FIXAÇÃO DE TUBOS VERTICAIS DE PPR DIÂMETROS MENORES OU IGUAIS A 4B8r3B4p7yhRXuBWLqsQ546WR43cqQwrbXMDFnBi6vSJBefi8tPW85a7r7DM961Jvk4hdryZoByEp8GC8HszsqjPrN4FxGM9	INHI - INSTALAÇÕES HIDROSANITÁRIAS	M	1,0000000	1,70	1,70	
Composição Auxiliar	88248	SINAPI	AUXILIAR DE ENCANADOR OU BOMBEIRO HIDRÁULICO COM ENCARGOS COMPLEMENTARES	SEDI - SERVIÇOS DIVERSOS	H	0,0050000	18,50	0,09	
Composição Auxiliar	88267	SINAPI	ENCANADOR OU BOMBEIRO HIDRÁULICO COM ENCARGOS COMPLEMENTARES	SEDI - SERVIÇOS DIVERSOS	H	0,0350000	23,16	0,81	
Insumo	392	SINAPI	ABRACADEIRA EM AÇO PARA AMARRAÇÃO DE ELETRODUTOS, TIPO D, COM 1/2" E PARAFUSO DE FIXAÇÃO	Material	UN	0,3330000	2,41	0,80	
				MO sem LS =>	0,32	LS =>	0,37	MO com LS =>	0,69
				Valor do BDI =>	0,42	Valor com BDI =>		2,12	

7.1	Código	Banco	Descrição	Tipo	Und	Quant.	Valor Unit	Total
Composição	87904	SINAPI	CHAPISCO APLICADO EM ALVENARIA (COM PRESENÇA DE VÃOS) E ESTRUTURAS DE CONCRETO DE FACHADA, COM COLHER DE PEDREIRO. ARGAMASSA TRAÇO 1:3 COM PREPARO EM BETONEIRA 400L. AF_10/2022	REVE - REVESTIMENTO E TRATAMENTO DE SUPERFÍCIES	m²	1,0000000	7,49	7,49
Composição Auxiliar	87377	SINAPI	ARGAMASSA TRAÇO 1:3 (EM VOLUME DE CIMENTO E AREIA GROSSA ÚMIDA) PARA CHAPISCO CONVENCIONAL, PREPARO MANUAL. AF_08/2019	SEDI - SERVIÇOS DIVERSOS	m³	0,0037000	623,17	2,30
Composição Auxiliar	88309	SINAPI	PEDREIRO COM ENCARGOS COMPLEMENTARES	SEDI - SERVIÇOS DIVERSOS	H	0,1724000	23,90	4,12

LOTE VII - COMPOSIÇÕES DE CUSTO UNITÁRIO - UBS COM 01 CONSULTÓRIO

PROPOSANTE: PREFEITURA MUNICIPAL DE CARUTAPERA

OBRA: CONSTRUÇÃO DE UNIDADE BÁSICA DE SAÚDE COM 01 CONSULTÓRIO

LOCAL: POV. IRICURI, CARUTAPERA - MA

REF. SINAPI - 02/23 - MARANHÃO / ORSE - 12/22 / SEINFRA - 027 / SBC - 02/23 - MARANHÃO

ENCARGOS SOCIAIS SOBRE PREÇO DE MÃO-DE-OBRA: 114,08% (HORA)

BDI: 25,00%

Composições Analíticas com Preço Unitário

Composição Auxiliar	88316	SINAPI	SERVENTE COM ENCARGOS COMPLEMENTARES	SEDI - SERVIÇOS DIVERSOS	H	0,0575000	18,72	1,07	
				MO sem LS =>	2,08	LS =>	2,37	MO com LS =>	4,45
				Valor do BDI =>	1,87		Valor com BDI =>		9,36

7.2	Código	Banco	Descrição	Tipo	Und	Quant.	Valor Unit	Total	
Composição	87529	SINAPI	MASSA ÚNICA, PARA RECEBIMENTO DE PINTURA, EM ARGAMASSA TRAÇO 1:2:8, PREPARO MECÂNICO COM BETONEIRA 400L, APLICADA MANUALMENTE EM FACES INTERNAS DE PAREDES, ESPESSURA DE 20MM, COM EXECUÇÃO DE TALISCAS. AF_06/2014	REVE - REVESTIMENTO E TRATAMENTO DE SUPERFÍCIES	m²	1,0000000	33,64	33,64	
Composição Auxiliar	87292	SINAPI	ARGAMASSA TRAÇO 1:2:8 (EM VOLUME DE CIMENTO, CAL E AREIA MÉDIA ÚMIDA) PARA EMBOÇO/MASSA ÚNICA/ASSENTAMENTO DE ALVENARIA DE VEDAÇÃO, PREPARO MECÂNICO COM BETONEIRA 400 L. AF_08/2019	SEDI - SERVIÇOS DIVERSOS	m³	0,0376000	511,11	19,21	
Composição Auxiliar	88309	SINAPI	PEDREIRO COM ENCARGOS COMPLEMENTARES	SEDI - SERVIÇOS DIVERSOS	H	0,4700000	23,90	11,23	
Composição Auxiliar	88316	SINAPI	SERVENTE COM ENCARGOS COMPLEMENTARES	SEDI - SERVIÇOS DIVERSOS	H	0,1710000	18,72	3,20	
				MO sem LS =>	6,28	LS =>	7,17	MO com LS =>	13,45
				Valor do BDI =>	8,41		Valor com BDI =>		42,05

7.3	Código	Banco	Descrição	Tipo	Und	Quant.	Valor Unit	Total	
Composição	87250	SINAPI	REVESTIMENTO CERÂMICO PARA PISO COM PLACAS TIPO ESMALTADA EXTRA DE DIMENSÕES 45X45 CM APLICADA EM AMBIENTES DE ÁREA ENTRE 5 M2 E 10 M2. AF_06/2014	PISO - PISOS	m²	1,0000000	67,20	67,20	
Composição Auxiliar	88256	SINAPI	AZULEJISTA OU LADRILHISTA COM ENCARGOS COMPLEMENTARES	SEDI - SERVIÇOS DIVERSOS	H	0,5143000	23,78	12,23	
Composição Auxiliar	88316	SINAPI	SERVENTE COM ENCARGOS COMPLEMENTARES	SEDI - SERVIÇOS DIVERSOS	H	0,1666000	18,72	3,11	
Insumo	1287	SINAPI	PISO EM CERÂMICA ESMALTADA EXTRA, PEI MAIOR OU IGUAL A 4. FORMATO MENOR OU IGUAL A 2025 CM2	Material	m²	1,0710000	38,20	40,91	
Insumo	1381	SINAPI	ARGAMASSA COLANTE AC I PARA CERAMICAS	Material	KG	9,1325000	1,07	9,77	
Insumo	34357	SINAPI	REJUNTE CIMENTICIO, QUALQUER COR	Material	KG	0,1880000	6,28	1,18	
				MO sem LS =>	5,40	LS =>	6,15	MO com LS =>	11,55
				Valor do BDI =>	16,80		Valor com BDI =>		84,00

8.1	Código	Banco	Descrição	Tipo	Und	Quant.	Valor Unit	Total	
Composição	87250	SINAPI	REVESTIMENTO CERÂMICO PARA PISO COM PLACAS TIPO ESMALTADA EXTRA DE DIMENSÕES 45X45 CM APLICADA EM AMBIENTES DE ÁREA ENTRE 5 M2 E 10 M2. AF_06/2014	PISO - PISOS	m²	1,0000000	67,20	67,20	
Composição Auxiliar	88256	SINAPI	AZULEJISTA OU LADRILHISTA COM ENCARGOS COMPLEMENTARES	SEDI - SERVIÇOS DIVERSOS	H	0,5143000	23,78	12,23	
Composição Auxiliar	88316	SINAPI	SERVENTE COM ENCARGOS COMPLEMENTARES	SEDI - SERVIÇOS DIVERSOS	H	0,1666000	18,72	3,11	
Insumo	1287	SINAPI	PISO EM CERÂMICA ESMALTADA EXTRA, PEI MAIOR OU IGUAL A 4. FORMATO MENOR OU IGUAL A 2025 CM2	Material	m²	1,0710000	38,20	40,91	
Insumo	1381	SINAPI	ARGAMASSA COLANTE AC I PARA CERAMICAS	Material	KG	9,1325000	1,07	9,77	
Insumo	34357	SINAPI	REJUNTE CIMENTICIO, QUALQUER COR	Material	KG	0,1880000	6,28	1,18	
				MO sem LS =>	5,40	LS =>	6,15	MO com LS =>	11,55
				Valor do BDI =>	16,80		Valor com BDI =>		84,00

8.2	Código	Banco	Descrição	Tipo	Und	Quant.	Valor Unit	Total	
Composição	98689	SINAPI	SOLEIRA EM GRANITO, LARGURA 15 CM, ESPESSURA 2,0 CM. AF_09/2020	PISO - PISOS	M	1,0000000	121,37	121,37	
Composição Auxiliar	88274	SINAPI	MARMORISTA/GRANITEIRO COM ENCARGOS COMPLEMENTARES	SEDI - SERVIÇOS DIVERSOS	H	0,5470000	23,78	13,00	
Composição Auxiliar	88316	SINAPI	SERVENTE COM ENCARGOS COMPLEMENTARES	SEDI - SERVIÇOS DIVERSOS	H	0,2730000	18,72	5,11	
Insumo	20232	SINAPI	SOLEIRA EM GRANITO, POLIDO, TIPO ANDORINHA/ QUARTZ/ CASTELO/ CORUMBA OU OUTROS EQUIVALENTES DA REGIAO, L= "15" CM, E= "2,0" CM	Material	M	1,0000000	99,02	99,02	
Insumo	37595	SINAPI	ARGAMASSA COLANTE TIPO AC III	Material	KG	1,2900000	3,29	4,24	
				MO sem LS =>	6,33	LS =>	7,23	MO com LS =>	13,56
				Valor do BDI =>	30,34		Valor com BDI =>		151,71

9.1	Código	Banco	Descrição	Tipo	Und	Quant.	Valor Unit	Total	
Composição	88470	SINAPI	CONTRAPISO COM ARGAMASSA AUTONIVELANTE, APLICADO SOBRE LAJE, NÃO ADERIDO, ESPESSURA 3CM. AF_07/2021	PISO - PISOS	m²	1,0000000	25,28	25,28	
Composição Auxiliar	88309	SINAPI	PEDREIRO COM ENCARGOS COMPLEMENTARES	SEDI - SERVIÇOS DIVERSOS	H	0,0830000	23,90	1,98	
Composição Auxiliar	88316	SINAPI	SERVENTE COM ENCARGOS COMPLEMENTARES	SEDI - SERVIÇOS DIVERSOS	H	0,0420000	18,72	0,78	
Insumo	38546	SINAPI	ARGAMASSA USINADA AUTOADENSAVEL E AUTONIVELANTE PARA CONTRAPISO, INCLUI BOMBEAMENTO	Material	m³	0,0430000	523,75	22,52	
				MO sem LS =>	0,96	LS =>	1,10	MO com LS =>	2,06
				Valor do BDI =>	6,32		Valor com BDI =>		31,60

9.2	Código	Banco	Descrição	Tipo	Und	Quant.	Valor Unit	Total
Composição	94993	SINAPI	EXECUÇÃO DE PASSEIO (CALÇADA) OU PISO DE CONCRETO COM CONCRETO MOLDADO IN LOCO, USINADO, ACABAMENTO CONVENCIONAL, ESPESSURA 6 CM, ARMADO. AF_08/2022	PISO - PISOS	m²	1,0000000	79,19	79,19
Composição Auxiliar	88262	SINAPI	CARPINTEIRO DE FORMAS COM ENCARGOS COMPLEMENTARES	SEDI - SERVIÇOS DIVERSOS	H	0,0976000	23,54	2,29
Composição Auxiliar	88309	SINAPI	PEDREIRO COM ENCARGOS COMPLEMENTARES	SEDI - SERVIÇOS DIVERSOS	H	0,0727000	23,90	1,73

LOTE VII - COMPOSIÇÕES DE CUSTO UNITÁRIO - UBS COM 01 CONSULTÓRIO

PROponente: PREFEITURA MUNICIPAL DE CARUTAPERA

OBRA: CONSTRUÇÃO DE UNIDADE BÁSICA DE SAÚDE COM 01 CONSULTÓRIO

LOCAL: POV. IRICURI, CARUTAPERA - MA

REF. SINAPI - 02/23 - MARANHÃO / ORSE - 12/22 / SEINFRA - 027 / SBC - 02/23 - MARANHÃO

ENCARGOS SOCIAIS SOBRE PREÇO DE MÃO-DE-OBRA: 114,08% (HORA)

BDI: 25,00%

Composições Analíticas com Preço Unitário

Composição Auxiliar	Código	Banco	Descrição	Tipo	Und	Quant.	Valor Unit	Total			
	88316	SINAPI	SERVENTE COM ENCARGOS COMPLEMENTARES	SEDI - SERVIÇOS DIVERSOS	H	0,1704000	18,72	3,18			
Insumo	4517	SINAPI	SARRAFO *2,5 X 7,5* CM EM PINUS, MISTA OU EQUIVALENTE DA REGIAO - BRUTA	Material	M	0,4500000	4,11	1,84			
Insumo	5068	SINAPI	PREGO DE ACO POLIDO COM CABECA 17 X 21 (2 X 11)	Material	KG	0,0240000	23,14	0,55			
Insumo	7156	SINAPI	TELA DE ACO SOLDADA NERVURADA, CA-60, Q-196, (3,11 KG/M2), DIAMETRO DO FIO = 5,0 MM, LARGURA = 2,45 M, ESPACAMENTO DA MALHA = 10 X 10 CM	Material	m²	1,0816000	31,56	34,13			
Insumo	34492	SINAPI	CONCRETO USINADO BOMBEAVEL, CLASSE DE RESISTENCIA C20, COM BRITA 0 E 1, SLUMP = 100 +/- 20 MM, EXCLUI SERVIÇO DE BOMBEAMENTO (NBR 8953)	Material	m³	0,0739000	480,00	35,47			
						MO sem LS =>	2,50	LS =>	2,85	MO com LS =>	5,35
						Valor do BDI =>	19,79	Valor com BDI =>	98,98		

10.1	Código	Banco	Descrição	Tipo	Und	Quant.	Valor Unit	Total			
Composição	88485	SINAPI	APLICAÇÃO DE FUNDO SELADOR ACRÍLICO EM PAREDES, UMA DEMÃO. AF_06/2014	PINT - PINTURAS	m²	1,0000000	2,79	2,79			
Composição Auxiliar	88310	SINAPI	PINTOR COM ENCARGOS COMPLEMENTARES	SEDI - SERVIÇOS DIVERSOS	H	0,0390000	26,14	1,01			
Composição Auxiliar	88316	SINAPI	SERVENTE COM ENCARGOS COMPLEMENTARES	SEDI - SERVIÇOS DIVERSOS	H	0,0140000	18,72	0,26			
Insumo	6085	SINAPI	SELADOR ACRILICO OPACO PREMIUM INTERIOR/EXTERIOR	Material	L	0,1600000	9,56	1,52			
						MO sem LS =>	0,43	LS =>	0,49	MO com LS =>	0,92
						Valor do BDI =>	0,69	Valor com BDI =>	3,48		


10.2	Código	Banco	Descrição	Tipo	Und	Quant.	Valor Unit	Total			
Composição	96135	SINAPI	APLICAÇÃO MANUAL DE MASSA ACRÍLICA EM PAREDES EXTERNAS DE CASAS, DUAS DEMÃOS. AF_05/2017	PINT - PINTURAS	m²	1,0000000	25,94	25,94			
Composição Auxiliar	88310	SINAPI	PINTOR COM ENCARGOS COMPLEMENTARES	SEDI - SERVIÇOS DIVERSOS	H	0,5710000	26,14	14,92			
Composição Auxiliar	88316	SINAPI	SERVENTE COM ENCARGOS COMPLEMENTARES	SEDI - SERVIÇOS DIVERSOS	H	0,1430000	18,72	2,67			
Insumo	3767	SINAPI	LIXA EM FOLHA PARA PAREDE OU MADEIRA, NUMERO 120, COR VERMELHA	Material	UN	0,1000000	1,00	0,10			
Insumo	43651	SINAPI	MASSA ACRILICA PARA SUPERFICIES INTERNAS E EXTERNAS	Material	KG	1,5518400	5,32	8,25			
						MO sem LS =>	6,00	LS =>	6,85	MO com LS =>	12,85
						Valor do BDI =>	6,48	Valor com BDI =>	32,42		

10.3	Código	Banco	Descrição	Tipo	Und	Quant.	Valor Unit	Total			
Composição	88489	SINAPI	APLICAÇÃO MANUAL DE PINTURA COM TINTA LÁTEX ACRÍLICA EM PAREDES, DUAS DEMÃOS. AF_06/2014	PINT - PINTURAS	m²	1,0000000	16,88	16,88			
Composição Auxiliar	88310	SINAPI	PINTOR COM ENCARGOS COMPLEMENTARES	SEDI - SERVIÇOS DIVERSOS	H	0,1870000	26,14	4,88			
Composição Auxiliar	88316	SINAPI	SERVENTE COM ENCARGOS COMPLEMENTARES	SEDI - SERVIÇOS DIVERSOS	H	0,0690000	18,72	1,29			
Insumo	7356	SINAPI	TINTA LATEX ACRILICA PREMIUM, COR BRANCO FOSCO	Material	L	0,3300000	32,47	10,71			
						MO sem LS =>	2,10	LS =>	2,39	MO com LS =>	4,49
						Valor do BDI =>	4,22	Valor com BDI =>	21,10		

10.4	Código	Banco	Descrição	Tipo	Und	Quant.	Valor Unit	Total			
Composição	102228	SINAPI	PINTURA TINTA DE ACABAMENTO (PIGMENTADA) ESMALTE SINTÉTICO FOSCO EM MADEIRA, 3 DEMÃOS. AF_01/2021	PINT - PINTURAS	m²	1,0000000	23,06	23,06			
Composição Auxiliar	88310	SINAPI	PINTOR COM ENCARGOS COMPLEMENTARES	SEDI - SERVIÇOS DIVERSOS	H	0,5708000	26,14	14,92			
Insumo	5318	SINAPI	DILUENTE AGUARRAS	Material	L	0,0195000	20,35	0,39			
Insumo	7288	SINAPI	TINTA ESMALTE SINTETICO PREMIUM FOSCO	Material	L	0,1954000	39,68	7,75			
						MO sem LS =>	5,11	LS =>	5,84	MO com LS =>	10,95
						Valor do BDI =>	5,76	Valor com BDI =>	28,82		

11.1.1	Código	Banco	Descrição	Tipo	Und	Quant.	Valor Unit	Total			
Composição	90848	SINAPI	KIT DE PORTA DE MADEIRA PARA PINTURA, SEMI-OCA (LEVE OU MÉDIA), PADRÃO MÉDIO, 70X210CM, ESPESSURA DE 3,5CM, ITENS INCLUSOS: DOBRADIÇAS, MONTAGEM E INSTALAÇÃO DO BATENTE, SEM FECHADURA - FORNECIMENTO E INSTALAÇÃO. AF_12/2019	ESQV - ESQUADRIAS/FER RAGENS/VIDROS	UN	1,0000000	834,03	834,03			
Composição Auxiliar	100659	SINAPI	ALIZAR DE 5X1,5CM PARA PORTA FIXADO COM PREGOS, PADRÃO MÉDIO - FORNECIMENTO E INSTALAÇÃO. AF_12/2019	ESQV - ESQUADRIAS/FER RAGENS/VIDROS	M	9,8000000	10,56	103,48			
Composição Auxiliar	90806	SINAPI	BATENTE PARA PORTA DE MADEIRA, FIXAÇÃO COM ARGAMASSA, PADRÃO MÉDIO - FORNECIMENTO E INSTALAÇÃO. AF_12/2019	ESQV - ESQUADRIAS/FER RAGENS/VIDROS	UN	1,0000000	367,57	367,57			
Composição Auxiliar	90821	SINAPI	PORTA DE MADEIRA PARA PINTURA, SEMI-OCA (LEVE OU MÉDIA), 70X210CM, ESPESSURA DE 3,5CM, INCLUSO DOBRADIÇAS - FORNECIMENTO E INSTALAÇÃO. AF_12/2019	ESQV - ESQUADRIAS/FER RAGENS/VIDROS	UN	1,0000000	362,98	362,98			
						MO sem LS =>	77,06	LS =>	87,91	MO com LS =>	164,97
						Valor do BDI =>	208,50	Valor com BDI =>	1.042,53		

11.1.2	Código	Banco	Descrição	Tipo	Und	Quant.	Valor Unit	Total
Composição	91304	SINAPI	FECHADURA DE EMBUTIR COM CILINDRO, EXTERNA, COMPLETA, ACABAMENTO PADRÃO POPULAR, INCLUSO EXECUÇÃO DE FURO - FORNECIMENTO E INSTALAÇÃO. AF_12/2019	ESQV - ESQUADRIAS/FER RAGENS/VIDROS	UN	1,0000000	108,60	108,60
Composição Auxiliar	88261	SINAPI	CARPINTEIRO DE ESQUADRIA COM ENCARGOS COMPLEMENTARES	SEDI - SERVIÇOS DIVERSOS	H	1,0020000	22,74	22,78
Composição Auxiliar	88316	SINAPI	SERVENTE COM ENCARGOS COMPLEMENTARES	SEDI - SERVIÇOS DIVERSOS	H	0,5010000	18,72	9,37


JEAN ALMEIDA NASCIMENTO
Engenheiro Civil
CREA Nº 1113327600

LOTE VII - COMPOSIÇÕES DE CUSTO UNITÁRIO - UBS COM 01 CONSULTÓRIO

PROPONENTE: PREFEITURA MUNICIPAL DE CARUTAPERA

OBRA: CONSTRUÇÃO DE UNIDADE BÁSICA DE SAÚDE COM 01 CONSULTÓRIO

LOCAL: POV. IRICURI, CARUTAPERA - MA

REF. SINAPI - 02/23 - MARANHÃO / ORSE - 12/22 / SEINFRA - 027 / SBC - 02/23 - MARANHÃO

ENCARGOS SOCIAIS SOBRE PREÇO DE MÃO-DE-OBRA: 114,08% (HORA)

BDI: 25,00%

Composições Analíticas com Preço Unitário

Insumo	3080	SINAPI	FECHADURA ESPELHO PARA PORTA EXTERNA, EM ACO INOX (MAQUINA, TESTA E CONTRA-TESTA) E EM ZAMAC (MACANETA, LINGUETA E TRINCOS) COM ACABAMENTO CROMADO, MAQUINA DE 40 MM, INCLUINDO CHAVE TIPO CILINDRO	Material		CJ	1,0000000	76,45	76,45
					MO sem LS =>		11,21	LS =>	12,79
					Valor do BDI =>		27,15	Valor com BDI =>	24,00
									135,75

11.2.1	Código	Banco	Descrição	Tipo	Und	Quant.	Valor Unit	Total	
Composição	94570	SINAPI	JANELA DE ALUMÍNIO DE CORRER COM 2 FOLHAS PARA VIDROS, COM VIDROS, BATENTE, ACABAMENTO COM ACETATO OU BRILHANTE E FERRAGENS. EXCLUSIVE ALIZAR E CONTRAMARCO. FORNECIMENTO E INSTALAÇÃO. - 1,20X1,00	ESQV - ESQUADRIAS/FERRAGENS/VIDROS	m²	1,0000000	368,53	368,53	
Composição Auxiliar	88309	SINAPI	PEDREIRO COM ENCARGOS COMPLEMENTARES	SEDI - SERVIÇOS DIVERSOS	H	0,5190000	23,90	12,40	
Composição Auxiliar	88316	SINAPI	SERVEnte COM ENCARGOS COMPLEMENTARES	SEDI - SERVIÇOS DIVERSOS	H	0,2590000	18,72	4,84	
Insumo	4377	SINAPI	PARAFUSO DE ACO ZINCADO COM ROSCA SOBERBA, CABECA CHATA E FENDA SIMPLES, DIAMETRO 4,2 MM, COMPRIMENTO * 32 * MM	Material	UN	9,2000000	0,20	1,84	
Insumo	36896	SINAPI	JANELA DE CORRER, EM ALUMINIO PERFIL 25, 100 X 120 CM (A X L), 2 FLS MOVEIS, SEM BANDEIRA, ACABAMENTO BRANCO OU BRILHANTE, BATENTE DE 6 A 7 CM, COM VIDRO 4 MM, SEM GUARNICAO	Material	UN	0,8333000	400,00	333,32	
Insumo	39961	SINAPI	SILICONE ACETICO USO GERAL INCOLOR 280 G	Material	UN	0,6233000	25,89	16,13	
					MO sem LS =>		6,04	LS =>	6,89
					Valor do BDI =>		92,13	Valor com BDI =>	12,93
									460,66

11.2.2	Código	Banco	Descrição	Tipo	Und	Quant.	Valor Unit	Total	
Composição	94569	SINAPI	JANELA DE ALUMÍNIO TIPO MAXIM-AR, COM VIDROS, BATENTE E FERRAGENS. EXCLUSIVE ALIZAR, ACABAMENTO E CONTRAMARCO. FORNECIMENTO E INSTALAÇÃO - 0,5X0,50	ESQV - ESQUADRIAS/FERRAGENS/VIDROS	m²	1,0000000	707,55	707,55	
Composição Auxiliar	88309	SINAPI	PEDREIRO COM ENCARGOS COMPLEMENTARES	SEDI - SERVIÇOS DIVERSOS	H	1,7070000	23,90	40,79	
Composição Auxiliar	88316	SINAPI	SERVEnte COM ENCARGOS COMPLEMENTARES	SEDI - SERVIÇOS DIVERSOS	H	0,8530000	18,72	15,96	
Insumo	4377	SINAPI	PARAFUSO DE ACO ZINCADO COM ROSCA SOBERBA, CABECA CHATA E FENDA SIMPLES, DIAMETRO 4,2 MM, COMPRIMENTO * 32 * MM	Material	UN	24,4000000	0,20	4,88	
Insumo	34381	SINAPI	JANELA MAXIM AR, EM ALUMINIO PERFIL 25, 60 X 80 CM (A X L), ACABAMENTO BRANCO OU BRILHANTE, BATENTE DE 4 A 5 CM, COM VIDRO 4 MM, SEM GUARNICAO/ALIZAR	Material	UN	2,0833000	294,56	613,65	
Insumo	39961	SINAPI	SILICONE ACETICO USO GERAL INCOLOR 280 G	Material	UN	1,2467000	25,89	32,27	
					MO sem LS =>		19,88	LS =>	22,68
					Valor do BDI =>		176,88	Valor com BDI =>	42,56
									884,43

12.1	Código	Banco	Descrição	Tipo	Und	Quant.	Valor Unit	Total	
Composição	86932	SINAPI	VASO SANITÁRIO SIFONADO COM CAIXA ACOPLADA LOUÇA BRANCA - PADRÃO MÉDIO, INCLUSO ENGATE FLEXÍVEL EM METAL CROMADO, 1/2 X 4B8r3B4p7yhRXuBWLqsQ546WR43cqQwrbXMDFnBi6vSjBeif8tPW85a7r7DM961Jvk4hdryZoByEo8GC8HzaJrRN4FxGM9	517,61		517,61			
Composição Auxiliar	86887	SINAPI	ENGATE FLEXÍVEL EM INOX, 1/2 X 4B8r3B4p7yhRXuBWLqsQ546WR43cqQwrbXMDFnBi6vSjBeif8tPW85a7r7DM961Jvk4hdryZoByEo8GC8HzaJrRN4FxGM9	54,25		54,25			
Composição Auxiliar	86888	SINAPI	VASO SANITÁRIO SIFONADO COM CAIXA ACOPLADA LOUÇA BRANCA - FORNECIMENTO E INSTALAÇÃO. AF_01/2020	INHI - INSTALAÇÕES HIDROSANITÁRIAS	UN	1,0000000	463,36	463,36	
					MO sem LS =>		10,95	LS =>	12,49
					Valor do BDI =>		129,40	Valor com BDI =>	23,44
									647,01

12.2	Código	Banco	Descrição	Tipo	Und	Quant.	Valor Unit	Total	
Composição	86942	SINAPI	LAVATÓRIO LOUÇA BRANCA SUSPENSO, 29,5 X 39CM OU EQUIVALENTE, PADRÃO POPULAR, INCLUSO SIFÃO TIPO GARRAFA EM PVC, VÁLVULA E ENGATE FLEXÍVEL 30CM EM PLÁSTICO E TORNEIRA CROMADA DE MESA, PADRÃO POPULAR - FORNECIMENTO E INSTALAÇÃO. AF_01/2020	INHI - INSTALAÇÕES HIDROSANITÁRIAS	UN	1,0000000	248,51	248,51	
Composição Auxiliar	86879	SINAPI	VÁLVULA EM PLÁSTICO 1"PARA PIA, TANQUE OU LAVATÓRIO, COM OU SEM LADRÃO - FORNECIMENTO E INSTALAÇÃO. AF_01/2020	INHI - INSTALAÇÕES HIDROSANITÁRIAS	UN	1,0000000	8,96	8,96	
Composição Auxiliar	86882	SINAPI	SIFÃO DO TIPO GARRAFA/COPO EM PVC 1.1/4 X 1.1/2"- FORNECIMENTO E INSTALAÇÃO. AF_01/2020	INHI - INSTALAÇÕES HIDROSANITÁRIAS	UN	1,0000000	21,36	21,36	
Composição Auxiliar	86884	SINAPI	ENGATE FLEXÍVEL EM PLÁSTICO BRANCO, 1/2"X 30CM - FORNECIMENTO E INSTALAÇÃO. AF_01/2020	INHI - INSTALAÇÕES HIDROSANITÁRIAS	UN	1,0000000	9,93	9,93	
Composição Auxiliar	86904	SINAPI	LAVATÓRIO LOUÇA BRANCA SUSPENSO, 29,5 X 39CM OU EQUIVALENTE, PADRÃO POPULAR - FORNECIMENTO E INSTALAÇÃO. AF_01/2020	INHI - INSTALAÇÕES HIDROSANITÁRIAS	UN	1,0000000	140,57	140,57	
Composição Auxiliar	86906	SINAPI	TORNEIRA CROMADA DE MESA, 1/2"OU 3/4"; PARA LAVATÓRIO, PADRÃO POPULAR - FORNECIMENTO E INSTALAÇÃO. AF_01/2020	INHI - INSTALAÇÕES HIDROSANITÁRIAS	UN	1,0000000	67,69	67,69	
					MO sem LS =>		9,76	LS =>	11,13
									20,89


JEAN ALMEIDA NASCIMENTO
 Engenheiro Civil
 CREX Nº 1113327600

LOTE VII - COMPOSIÇÕES DE CUSTO UNITÁRIO - UBS COM 01 CONSULTÓRIO

PROPONENTE: PREFEITURA MUNICIPAL DE CARUTAPERA

OBRA: CONSTRUÇÃO DE UNIDADE BÁSICA DE SAÚDE COM 01 CONSULTÓRIO

LOCAL: POV. IRICURI, CARUTAPERA - MA

REF. SINAPI - 02/23 - MARANHÃO / ORSE - 12/22 / SEINFRA - 027 / SBC - 02/23 - MARANHÃO

ENCARGOS SOCIAIS SOBRE PREÇO DE MÃO-DE-OBRA: 114,08% (HORA)

BDI: 25,00%

Composições Analíticas com Preço Unitário

Valor do BDI => 62,12 Valor com BDI => 310,63

12.3	Código	Banco	Descrição	Tipo	Und	Quant.	Valor Unit	Total	
Composição	190429	SBC	BANCADA EM GRANITO CINZA ANDORINHA - 1,20X0,40	APARELHOS SANITARIOS	m²	1,0000000	401,20	401,20	
Composição Auxiliar	88243	SINAPI	AJUDANTE ESPECIALIZADO COM ENCARGOS COMPLEMENTARES	SEDI - SERVIÇOS DIVERSOS	H	0,7580000	19,33	14,65	
Composição Auxiliar	88274	SINAPI	MARMORISTA/GRANITEIRO COM ENCARGOS COMPLEMENTARES	SEDI - SERVIÇOS DIVERSOS	H	0,7580000	23,78	18,02	
Insumo	50	SBC	CIMENTO PORTLAND CP III 32RS NBR 11578 (quilo)	Material	KG	4,6000000	0,69	3,17	
Insumo	100	SBC	AREIA GROSSA LAVADA	Material	m³	0,0010000	70,91	0,07	
Insumo	1100	SBC	CIMENTO DIRECIONAL BRANCO (SACO 1 QUILOGRAMA)	Material	KG	1,8200000	2,70	4,91	
Insumo	4612	SBC	APOIO EM MAO FRANCESA EM ACO INOXIDAVEL 304 27x15cm	Material	UN	2,0000000	85,69	171,38	
Insumo	8184	SBC	GRANITO CINZA ANDORINHA 3cm	Material	m²	1,0500000	180,00	189,00	
				MO sem LS =>	11,36	LS =>	12,95	MO com LS =>	24,31
				Valor do BDI =>	100,30		Valor com BDI =>	501,50	

12.4	Código	Banco	Descrição	Tipo	Und	Quant.	Valor Unit	Total	
Composição	101965	SINAPI	PEITORIL LINEAR EM GRANITO OU MÁRMORE, L = 15CM, COMPRIMENTO DE ATÉ 2M, ASSENTADO COM ARGAMASSA 1:6 COM ADITIVO. AF_11/2020	REVE - REVESTIMENTO E TRATAMENTO DE SUPERFÍCIES	M	1,0000000	152,53	152,53	
Composição Auxiliar	87283	SINAPI	ARGAMASSA TRAÇO 1:6 (EM VOLUME DE CIMENTO E AREIA MÉDIA ÚMIDA) COM ADIÇÃO DE PLASTIFICANTE PARA EMBOÇO/MASSA ÚNICA/ASSENTAMENTO DE ALVENARIA DE VEDAÇÃO, PREPARO MECÂNICO COM BETONEIRA 400 L. AF_08/2019	SEDI - SERVIÇOS DIVERSOS	m³	0,0060000	411,16	2,46	
Composição Auxiliar	88274	SINAPI	MARMORISTA/GRANITEIRO COM ENCARGOS COMPLEMENTARES	SEDI - SERVIÇOS DIVERSOS	H	0,4190000	23,78	9,96	
Composição Auxiliar	88316	SINAPI	SERVEENTE COM ENCARGOS COMPLEMENTARES	SEDI - SERVIÇOS DIVERSOS	H	0,2090000	18,72	3,91	
Composição Auxiliar	91692	SINAPI	SERRA CIRCULAR DE BANCADA COM MOTOR ELÉTRICO POTÊNCIA DE 5HP, COM COIFA PARA DISCO 10" - CHP DIURNO. AF_08/2015	CHOR - CUSTOS HORÁRIOS DE MÁQUINAS E EQUIPAMENTOS	CHP	0,0210000	21,36	0,44	
Composição Auxiliar	91693	SINAPI	SERRA CIRCULAR DE BANCADA COM MOTOR ELÉTRICO POTÊNCIA DE 5HP, COM COIFA PARA DISCO 10" - CHI DIURNO. AF_08/2015	CHOR - CUSTOS HORÁRIOS DE MÁQUINAS E EQUIPAMENTOS	CHI	0,3980000	20,24	8,05	
Insumo	34747	SINAPI	PEITORIL EM MÁRMORE, POLIDO, BRANCO COMUM, L= *15" CM, E= *2,0" CM, COM PINGADEIRA	Material	M	1,0400000	122,80	127,71	
				MO sem LS =>	8,10	LS =>	9,23	MO com LS =>	17,33
				Valor do BDI =>	38,13		Valor com BDI =>	190,66	

13.1	Código	Banco	Descrição	Tipo	Und	Quant.	Valor Unit	Total	
Composição	91835	SINAPI	ELETRODUTO FLEXÍVEL CORRUGADO REFORÇADO, PVC, DN 25 MM (3/4"), PARA CIRCUITOS TERMINAIS, INSTALADO EM FORRO - FORNECIMENTO E INSTALAÇÃO	INEL - INSTALAÇÃO ELÉTRICA/ELETRIFICAÇÃO E ILUMINAÇÃO EXTERNA	M	1,0000000	10,51	10,51	
Composição Auxiliar	88247	SINAPI	AUXILIAR DE ELETRICISTA COM ENCARGOS COMPLEMENTARES	SEDI - SERVIÇOS DIVERSOS	H	0,0700000	19,44	1,36	
Composição Auxiliar	88264	SINAPI	ELETRICISTA COM ENCARGOS COMPLEMENTARES	SEDI - SERVIÇOS DIVERSOS	H	0,0700000	24,20	1,69	
Composição Auxiliar	91170	SINAPI	FIXAÇÃO DE TUBOS HORIZONTAIS DE PVC, CPVC OU COBRE DIÂMETROS MENORES OU IGUAIS A 4B8r3B4p7yhRXuBWLqsQ546WR43cqQwrbXMDFnBi6vSjBeif8tP W85a7r7DM961Jvk4hdryZoByEp8GC8HzsqJpRN4FxGM9 EM PERFILADO EM LAJE. AF_05/2015	INHI - INSTALAÇÕES HIDROSANITÁRIAS	M	1,0000000	3,33	3,33	
Insumo	39244	SINAPI	ELETRODUTO PVC FLEXIVEL CORRUGADO, REFORCADO, COR LARANJA, DE 25 MM, PARA LAJES E PISOS	Material	M	1,1000000	3,76	4,13	
				MO sem LS =>	1,70	LS =>	1,94	MO com LS =>	3,64
				Valor do BDI =>	2,62		Valor com BDI =>	13,13	

13.2	Código	Banco	Descrição	Tipo	Und	Quant.	Valor Unit	Total	
Composição	91837	SINAPI	ELETRODUTO FLEXÍVEL CORRUGADO REFORÇADO, PVC, DN 32 MM (1"), PARA CIRCUITOS TERMINAIS, INSTALADO EM FORRO - FORNECIMENTO E INSTALAÇÃO. AF_12/2015	INEL - INSTALAÇÃO ELÉTRICA/ELETRIFICAÇÃO E ILUMINAÇÃO EXTERNA	M	1,0000000	15,20	15,20	
Composição Auxiliar	88247	SINAPI	AUXILIAR DE ELETRICISTA COM ENCARGOS COMPLEMENTARES	SEDI - SERVIÇOS DIVERSOS	H	0,0900000	19,44	1,74	
Composição Auxiliar	88264	SINAPI	ELETRICISTA COM ENCARGOS COMPLEMENTARES	SEDI - SERVIÇOS DIVERSOS	H	0,0900000	24,20	2,17	
Composição Auxiliar	91170	SINAPI	FIXAÇÃO DE TUBOS HORIZONTAIS DE PVC, CPVC OU COBRE DIÂMETROS MENORES OU IGUAIS A 4B8r3B4p7yhRXuBWLqsQ546WR43cqQwrbXMDFnBi6vSjBeif8tP W85a7r7DM961Jvk4hdryZoByEp8GC8HzsqJpRN4FxGM9 EM PERFILADO EM LAJE. AF_05/2015	INHI - INSTALAÇÕES HIDROSANITÁRIAS	M	1,0000000	3,33	3,33	
Insumo	39245	SINAPI	ELETRODUTO PVC FLEXIVEL CORRUGADO, REFORCADO, COR LARANJA, DE 32 MM, PARA LAJES E PISOS	Material	M	1,1000000	7,24	7,96	
				MO sem LS =>	2,00	LS =>	2,29	MO com LS =>	4,29
				Valor do BDI =>	3,80		Valor com BDI =>	19,00	

13.3	Código	Banco	Descrição	Tipo	Und	Quant.	Valor Unit	Total
------	--------	-------	-----------	------	-----	--------	------------	-------

LOTE VII - COMPOSIÇÕES DE CUSTO UNITÁRIO - UBS COM 01 CONSULTÓRIO

PROPOSNTE: PREFEITURA MUNICIPAL DE CARUTAPERA

OBRA: CONSTRUÇÃO DE UNIDADE BÁSICA DE SAÚDE COM 01 CONSULTÓRIO

LOCAL: POV. IRICURI, CARUTAPERA - MA

REF. SINAPI - 02/23 - MARANHÃO / ORSE - 12/22 / SEINFRA - 027 / SBC - 02/23 - MARANHÃO

ENCARGOS SOCIAIS SOBRE PREÇO DE MÃO-DE-OBRA: 114,08% (HORA)

BDI: 25,00%

Composições Analíticas com Preço Unitário

Composição	93008	SINAPI	ELETRODUTO RÍGIDO ROSCÁVEL, PVC, DN 50 MM (1 1/2"), PARA REDE ENTERRADA DE DISTRIBUIÇÃO DE ENERGIA ELÉTRICA - FORNECIMENTO E INSTALAÇÃO. AF_12/2021	INEL - INSTALAÇÃO ELÉTRICA/ELETRIFICAÇÃO E ILUMINAÇÃO EXTERNA	M	1,0000000	16,69	16,69		
Composição Auxiliar	88247	SINAPI	AUXILIAR DE ELETRICISTA COM ENCARGOS COMPLEMENTARES	SEDI - SERVIÇOS DIVERSOS	H	0,1122000	19,44	2,18		
Composição Auxiliar	88264	SINAPI	ELETRICISTA COM ENCARGOS COMPLEMENTARES	SEDI - SERVIÇOS DIVERSOS	H	0,1122000	24,20	2,71		
Insumo	2680	SINAPI	ELETRODUTO DE PVC RIGIDO ROSCAVEL DE 1 1/2 ", SEM LUVA	Material	M	1,1000000	10,73	11,80		
				MO sem LS =>		1,70	LS =>	1,93	MO com LS =>	3,63
				Valor do BDI =>		4,17		Valor com BDI =>		20,86

13.4	Código	Banco	Descrição	Tipo	Und	Quant.	Valor Unit	Total		
Composição	91924	SINAPI	CABO DE COBRE FLEXÍVEL ISOLADO, 1,5 MM², ANTI-CHAMA 450/750 V, PARA CIRCUITOS TERMINAIS - FORNECIMENTO E INSTALAÇÃO. AF_12/2015	INEL - INSTALAÇÃO ELÉTRICA/ELETRIFICAÇÃO E ILUMINAÇÃO EXTERNA	M	1,0000000	2,62	2,62		
Composição Auxiliar	88247	SINAPI	AUXILIAR DE ELETRICISTA COM ENCARGOS COMPLEMENTARES	SEDI - SERVIÇOS DIVERSOS	H	0,0240000	19,44	0,46		
Composição Auxiliar	88264	SINAPI	ELETRICISTA COM ENCARGOS COMPLEMENTARES	SEDI - SERVIÇOS DIVERSOS	H	0,0240000	24,20	0,58		
Insumo	1013	SINAPI	CABO DE COBRE, FLEXIVEL, CLASSE 4 OU 5, ISOLACAO EM PVC/A, ANTICHAMA BWF-B, 1 CONDUTOR, 450/750 V, SECAO NOMINAL 1,5 MM2	Material	M	1,1900000	1,29	1,53		
Insumo	21127	SINAPI	FITA ISOLANTE ADESIVA ANTICHAMA, USO ATE 750 V, EM ROLO DE 19 MM X 5 M	Material	UN	0,0090000	5,67	0,05		
				MO sem LS =>		0,36	LS =>	0,41	MO com LS =>	0,77
				Valor do BDI =>		0,65		Valor com BDI =>		3,27

13.5	Código	Banco	Descrição	Tipo	Und	Quant.	Valor Unit	Total		
Composição	91926	SINAPI	CABO DE COBRE FLEXÍVEL ISOLADO, 2,5 MM², ANTI-CHAMA 450/750 V, PARA CIRCUITOS TERMINAIS - FORNECIMENTO E INSTALAÇÃO. AF_12/2015	INEL - INSTALAÇÃO ELÉTRICA/ELETRIFICAÇÃO E ILUMINAÇÃO EXTERNA	M	1,0000000	3,78	3,78		
Composição Auxiliar	88247	SINAPI	AUXILIAR DE ELETRICISTA COM ENCARGOS COMPLEMENTARES	SEDI - SERVIÇOS DIVERSOS	H	0,0300000	19,44	0,58		
Composição Auxiliar	88264	SINAPI	ELETRICISTA COM ENCARGOS COMPLEMENTARES	SEDI - SERVIÇOS DIVERSOS	H	0,0300000	24,20	0,72		
Insumo	1014	SINAPI	CABO DE COBRE, FLEXIVEL, CLASSE 4 OU 5, ISOLACAO EM PVC/A, ANTICHAMA BWF-B, 1 CONDUTOR, 450/750 V, SECAO NOMINAL 2,5 MM2	Material	M	1,1900000	2,05	2,43		
Insumo	21127	SINAPI	FITA ISOLANTE ADESIVA ANTICHAMA, USO ATE 750 V, EM ROLO DE 19 MM X 5 M	Material	UN	0,0090000	5,67	0,05		
				MO sem LS =>		0,45	LS =>	0,51	MO com LS =>	0,96
				Valor do BDI =>		0,94		Valor com BDI =>		4,72

13.6	Código	Banco	Descrição	Tipo	Und	Quant.	Valor Unit	Total		
Composição	91928	SINAPI	CABO DE COBRE FLEXÍVEL ISOLADO, 4 MM², ANTI-CHAMA 450/750 V, PARA CIRCUITOS TERMINAIS - FORNECIMENTO E INSTALAÇÃO. AF_12/2015	INEL - INSTALAÇÃO ELÉTRICA/ELETRIFICAÇÃO E ILUMINAÇÃO EXTERNA	M	1,0000000	5,82	5,82		
Composição Auxiliar	88247	SINAPI	AUXILIAR DE ELETRICISTA COM ENCARGOS COMPLEMENTARES	SEDI - SERVIÇOS DIVERSOS	H	0,0400000	19,44	0,77		
Composição Auxiliar	88264	SINAPI	ELETRICISTA COM ENCARGOS COMPLEMENTARES	SEDI - SERVIÇOS DIVERSOS	H	0,0400000	24,20	0,96		
Insumo	981	SINAPI	CABO DE COBRE, FLEXIVEL, CLASSE 4 OU 5, ISOLACAO EM PVC/A, ANTICHAMA BWF-B, 1 CONDUTOR, 450/750 V, SECAO NOMINAL 4 MM2	Material	M	1,1900000	3,40	4,04		
Insumo	21127	SINAPI	FITA ISOLANTE ADESIVA ANTICHAMA, USO ATE 750 V, EM ROLO DE 19 MM X 5 M	Material	UN	0,0090000	5,67	0,05		
				MO sem LS =>		0,60	LS =>	0,69	MO com LS =>	1,29
				Valor do BDI =>		1,45		Valor com BDI =>		7,27

13.7	Código	Banco	Descrição	Tipo	Und	Quant.	Valor Unit	Total		
Composição	101875	SINAPI	QUADRO DE DISTRIBUIÇÃO DE ENERGIA EM CHAPA DE AÇO GALVANIZADO, DE EMBUTIR, COM BARRAMENTO TRIFÁSICO, PARA 12 DISJUNTORES DIN 100A - FORNECIMENTO E INSTALAÇÃO. AF_10/2020	INEL - INSTALAÇÃO ELÉTRICA/ELETRIFICAÇÃO E ILUMINAÇÃO EXTERNA	UN	1,0000000	369,67	369,67		
Composição Auxiliar	87367	SINAPI	ARGAMASSA TRAÇO 1:1:6 (EM VOLUME DE CIMENTO, CAL E AREIA MÉDIA ÚMIDA) PARA EMBOÇO/MASSA ÚNICA/ASSENTAMENTO DE ALVENARIA DE VEDAÇÃO, PREPARO MANUAL. AF_08/2019	SEDI - SERVIÇOS DIVERSOS	m³	0,0117000	625,49	7,31		
Composição Auxiliar	88247	SINAPI	AUXILIAR DE ELETRICISTA COM ENCARGOS COMPLEMENTARES	SEDI - SERVIÇOS DIVERSOS	H	0,4811000	19,44	9,35		
Composição Auxiliar	88264	SINAPI	ELETRICISTA COM ENCARGOS COMPLEMENTARES	SEDI - SERVIÇOS DIVERSOS	H	0,4811000	24,20	11,64		
Insumo	13393	SINAPI	QUADRO DE DISTRIBUICAO COM BARRAMENTO TRIFASICO, DE EMBUTIR, EM CHAPA DE ACO GALVANIZADO, PARA 12 DISJUNTORES DIN, 100 A	Material	UN	1,0000000	341,37	341,37		
				MO sem LS =>		8,10	LS =>	9,25	MO com LS =>	17,35


JEAN ALMEIDA NASCIMENTO
 Engenheiro Civil
 CREX Nº 1113327600

LOTE VII - COMPOSIÇÕES DE CUSTO UNITÁRIO - UBS COM 01 CONSULTÓRIO

PROponente: PREFEITURA MUNICIPAL DE CARUTAPERA

OBRA: CONSTRUÇÃO DE UNIDADE BÁSICA DE SAÚDE COM 01 CONSULTÓRIO

LOCAL: POV. IRICURI, CARUTAPERA - MA

REF. SINAPI - 02/23 - MARANHÃO / ORSE - 12/22 / SEINFRA - 027 / SBC - 02/23 - MARANHÃO

ENCARGOS SOCIAIS SOBRE PREÇO DE MÃO-DE-OBRA: 114,08% (HORA)

BDI: 25,00%

Composições Analíticas com Preço Unitário

Valor do BDI => 92,41 Valor com BDI => 462,08

13.8	Código	Banco	Descrição	Tipo	Und	Quant.	Valor Unit	Total	
Composição	96985	SINAPI	HASTE DE ATERRAMENTO 5/8 PARA SPDA - FORNECIMENTO E INSTALAÇÃO. AF_12/2017	INEL - INSTALAÇÃO ELÉTRICA/ELETRIFICAÇÃO E ILUMINAÇÃO EXTERNA	UN	1,0000000	84,12	84,12	
Composição Auxiliar	88247	SINAPI	AUXILIAR DE ELETRICISTA COM ENCARGOS COMPLEMENTARES	SEDI - SERVIÇOS DIVERSOS	H	0,2531000	19,44	4,92	
Composição Auxiliar	88264	SINAPI	ELETRICISTA COM ENCARGOS COMPLEMENTARES	SEDI - SERVIÇOS DIVERSOS	H	0,2531000	24,20	6,12	
Insumo	3379	SINAPI	HASTE DE ATERRAMENTO EM ACO COM 3,00 M DE COMPRIMENTO E DN = 5/8", REVESTIDA COM BAIXA CAMADA DE COBRE, SEM CONECTOR	Material	UN	1,0000000	73,08	73,08	
				MO sem LS =>	3,84	LS =>	4,37	MO com LS =>	8,21
				Valor do BDI =>	21,03			Valor com BDI =>	105,15

13.9	Código	Banco	Descrição	Tipo	Und	Quant.	Valor Unit	Total	
Composição	97891	SINAPI	CAIXA ENTERRADA ELÉTRICA RETANGULAR, EM ALVENARIA COM BLOCOS DE CONCRETO, FUNDO COM BRITA, DIMENSÕES INTERNAS: 0,4X0,4X0,4 M. AF_12/2020	INEL - INSTALAÇÃO ELÉTRICA/ELETRIFICAÇÃO E ILUMINAÇÃO EXTERNA	UN	1,0000000	180,25	180,25	
Composição Auxiliar	100475	SINAPI	ARGAMASSA TRAÇO 1:3 (EM VOLUME DE CIMENTO E AREIA MÉDIA ÚMIDA) COM ADIÇÃO DE IMPERMEABILIZANTE, PREPARO MECÂNICO COM BETONEIRA 400 L. AF_08/2019	SEDI - SERVIÇOS DIVERSOS	m³	0,0261000	713,81	18,63	
Composição Auxiliar	101619	SINAPI	PREPARO DE FUNDO DE VALA COM LARGURA MENOR QUE 1,5 M, COM CAMADA DE BRITA, LANÇAMENTO MANUAL. AF_08/2020	MOVT - MOVIMENTO DE TERRA	m³	0,0490000	231,20	11,32	
Composição Auxiliar	87316	SINAPI	ARGAMASSA TRAÇO 1:4 (EM VOLUME DE CIMENTO E AREIA GROSSA ÚMIDA) PARA CHAPISCO CONVENCIONAL, PREPARO MECÂNICO COM BETONEIRA 400 L. AF_08/2019	SEDI - SERVIÇOS DIVERSOS	m³	0,0064000	450,42	2,88	
Composição Auxiliar	88309	SINAPI	PEDREIRO COM ENCARGOS COMPLEMENTARES	SEDI - SERVIÇOS DIVERSOS	H	1,3764000	23,90	32,89	
Composição Auxiliar	88316	SINAPI	SERVENTE COM ENCARGOS COMPLEMENTARES	SEDI - SERVIÇOS DIVERSOS	H	1,0814000	18,72	20,24	
Composição Auxiliar	97734	SINAPI	PEÇA RETANGULAR PRÉ-MOLDADA, VOLUME DE CONCRETO DE 10 A 30 LITROS, TAXA DE AÇO APROXIMADA DE 30KG/M³. AF_01/2018	FUES - FUNDAÇÕES E ESTRUTURAS	m³	0,0252000	2.706,43	68,20	
Insumo	650	SINAPI	BLOCO DE VEDACAO DE CONCRETO, 9 X 19 X 39 CM (CLASSE C - NBR 6136)	Material	UN	10,0361000	2,60	26,09	
				MO sem LS =>	36,92	LS =>	42,11	MO com LS =>	79,03
				Valor do BDI =>	45,06			Valor com BDI =>	225,31

13.10	Código	Banco	Descrição	Tipo	Und	Quant.	Valor Unit	Total	
Composição	91941	SINAPI	CAIXA RETANGULAR 4" X 2" BAIXA (0,30 M DO PISO), PVC, INSTALADA EM PAREDE - FORNECIMENTO E INSTALAÇÃO. AF_12/2015	INEL - INSTALAÇÃO ELÉTRICA/ELETRIFICAÇÃO E ILUMINAÇÃO EXTERNA	UN	1,0000000	9,57	9,57	
Composição Auxiliar	88247	SINAPI	AUXILIAR DE ELETRICISTA COM ENCARGOS COMPLEMENTARES	SEDI - SERVIÇOS DIVERSOS	H	0,1450000	19,44	2,81	
Composição Auxiliar	88264	SINAPI	ELETRICISTA COM ENCARGOS COMPLEMENTARES	SEDI - SERVIÇOS DIVERSOS	H	0,1450000	24,20	3,50	
Composição Auxiliar	88629	SINAPI	ARGAMASSA TRAÇO 1:3 (EM VOLUME DE CIMENTO E AREIA MÉDIA ÚMIDA), PREPARO MANUAL. AF_08/2019	SEDI - SERVIÇOS DIVERSOS	m³	0,0009000	635,66	0,57	
Insumo	1872	SINAPI	CAIXA DE PASSAGEM, EM PVC, DE 4" X 2", PARA ELETRODUTO FLEXIVEL CORRUGADO	Material	UN	1,0000000	2,69	2,69	
				MO sem LS =>	2,24	LS =>	2,55	MO com LS =>	4,79
				Valor do BDI =>	2,39			Valor com BDI =>	11,96

13.11	Código	Banco	Descrição	Tipo	Und	Quant.	Valor Unit	Total	
Composição	91940	SINAPI	CAIXA RETANGULAR 4" X 2" MÉDIA (1,30 M DO PISO), PVC, INSTALADA EM PAREDE - FORNECIMENTO E INSTALAÇÃO. AF_12/2015	INEL - INSTALAÇÃO ELÉTRICA/ELETRIFICAÇÃO E ILUMINAÇÃO EXTERNA	UN	1,0000000	14,03	14,03	
Composição Auxiliar	88247	SINAPI	AUXILIAR DE ELETRICISTA COM ENCARGOS COMPLEMENTARES	SEDI - SERVIÇOS DIVERSOS	H	0,2470000	19,44	4,80	
Composição Auxiliar	88264	SINAPI	ELETRICISTA COM ENCARGOS COMPLEMENTARES	SEDI - SERVIÇOS DIVERSOS	H	0,2470000	24,20	5,97	
Composição Auxiliar	88629	SINAPI	ARGAMASSA TRAÇO 1:3 (EM VOLUME DE CIMENTO E AREIA MÉDIA ÚMIDA), PREPARO MANUAL. AF_08/2019	SEDI - SERVIÇOS DIVERSOS	m³	0,0009000	635,66	0,57	
Insumo	1872	SINAPI	CAIXA DE PASSAGEM, EM PVC, DE 4" X 2", PARA ELETRODUTO FLEXIVEL CORRUGADO	Material	UN	1,0000000	2,69	2,69	
				MO sem LS =>	3,79	LS =>	4,32	MO com LS =>	8,11
				Valor do BDI =>	3,50			Valor com BDI =>	17,53

13.12	Código	Banco	Descrição	Tipo	Und	Quant.	Valor Unit	Total
Composição	91939	SINAPI	CAIXA RETANGULAR 4" X 2" ALTA (2,00 M DO PISO), PVC, INSTALADA EM PAREDE - FORNECIMENTO E INSTALAÇÃO. AF_12/2015	INEL - INSTALAÇÃO ELÉTRICA/ELETRIFICAÇÃO E ILUMINAÇÃO EXTERNA	UN	1,0000000	25,89	25,89


JEAN ALMEIDA NASCIMENTO
Engenheiro Civil
CREA Nº 1113327600

LOTE VII - COMPOSIÇÕES DE CUSTO UNITÁRIO - UBS COM 01 CONSULTÓRIO

PROponente: PREFEITURA MUNICIPAL DE CARUTAPERA

OBRA: CONSTRUÇÃO DE UNIDADE BÁSICA DE SAÚDE COM 01 CONSULTÓRIO

LOCAL: POV. IRICURI, CARUTAPERA - MA

REF. SINAPI - 02/23 - MARANHÃO / ORSE - 12/22 / SEINFRA - 027 / SBC - 02/23 - MARANHÃO

ENCARGOS SOCIAIS SOBRE PREÇO DE MÃO-DE-OBRA: 114,08% (HORA)

BDI: 25,00%

Composições Analíticas com Preço Unitário

Composição	Código	Banco	Descrição	Tipo	Und	Quant.	Valor Unit	Total			
Auxiliar	88247	SINAPI	AUXILIAR DE ELETRICISTA COM ENCARGOS COMPLEMENTARES	SEDI - SERVIÇOS DIVERSOS	H	0,5190000	19,44	10,08			
Auxiliar	88264	SINAPI	ELETRICISTA COM ENCARGOS COMPLEMENTARES	SEDI - SERVIÇOS DIVERSOS	H	0,5190000	24,20	12,55			
Auxiliar	88629	SINAPI	ARGAMASSA TRAÇO 1:3 (EM VOLUME DE CIMENTO E AREIA MÉDIA ÚMIDA), PREPARO MANUAL. AF_08/2019	SEDI - SERVIÇOS DIVERSOS	m³	0,0009000	635,66	0,57			
Insumo	1872	SINAPI	CAIXA DE PASSAGEM, EM PVC, DE 4" X 2", PARA ELETRODUTO FLEXIVEL CORRUGADO	Material	UN	1,0000000	2,69	2,69			
						MO sem LS =>	7,91	LS =>	9,02	MO com LS =>	16,93
						Valor do BDI =>	6,47	Valor com BDI =>		32,36	

13.13	Código	Banco	Descrição	Tipo	Und	Quant.	Valor Unit	Total			
Composição	92000	SINAPI	TOMADA BAIXA DE EMBUTIR (1 MÓDULO), 2P+T 10 A, INCLUINDO SUPORTE E PLACA - FORNECIMENTO E INSTALAÇÃO. AF_12/2015	INEL - INSTALAÇÃO ELÉTRICA/ELETRIFICAÇÃO E ILUMINAÇÃO EXTERNA	UN	1,0000000	26,56	26,56			
Auxiliar	91946	SINAPI	SUPORTE PARAFUSADO COM PLACA DE ENCAIXE 4" X 2" MÉDIO (1,30 M DO PISO) PARA PONTO ELÉTRICO - FORNECIMENTO E INSTALAÇÃO. AF_12/2015	INEL - INSTALAÇÃO ELÉTRICA/ELETRIFICAÇÃO E ILUMINAÇÃO EXTERNA	UN	1,0000000	7,81	7,81			
Auxiliar	91998	SINAPI	TOMADA BAIXA DE EMBUTIR (1 MÓDULO), 2P+T 10 A, SEM SUPORTE E SEM PLACA - FORNECIMENTO E INSTALAÇÃO. AF_12/2015	INEL - INSTALAÇÃO ELÉTRICA/ELETRIFICAÇÃO E ILUMINAÇÃO EXTERNA	UN	1,0000000	18,75	18,75			
						MO sem LS =>	4,63	LS =>	5,29	MO com LS =>	9,92
						Valor do BDI =>	6,64	Valor com BDI =>		33,20	

13.14	Código	Banco	Descrição	Tipo	Und	Quant.	Valor Unit	Total			
Composição	91992	SINAPI	TOMADA ALTA DE EMBUTIR (1 MÓDULO), 2P+T 10 A, INCLUINDO SUPORTE E PLACA - FORNECIMENTO E INSTALAÇÃO. AF_12/2015	INEL - INSTALAÇÃO ELÉTRICA/ELETRIFICAÇÃO E ILUMINAÇÃO EXTERNA	UN	1,0000000	37,96	37,96			
Auxiliar	91946	SINAPI	SUPORTE PARAFUSADO COM PLACA DE ENCAIXE 4" X 2" MÉDIO (1,30 M DO PISO) PARA PONTO ELÉTRICO - FORNECIMENTO E INSTALAÇÃO. AF_12/2015	INEL - INSTALAÇÃO ELÉTRICA/ELETRIFICAÇÃO E ILUMINAÇÃO EXTERNA	UN	1,0000000	7,81	7,81			
Auxiliar	91990	SINAPI	TOMADA ALTA DE EMBUTIR (1 MÓDULO), 2P+T 10 A, SEM SUPORTE E SEM PLACA - FORNECIMENTO E INSTALAÇÃO. AF_12/2015	INEL - INSTALAÇÃO ELÉTRICA/ELETRIFICAÇÃO E ILUMINAÇÃO EXTERNA	UN	1,0000000	30,15	30,15			
						MO sem LS =>	8,59	LS =>	9,80	MO com LS =>	18,39
						Valor do BDI =>	9,49	Valor com BDI =>		47,45	

13.15	Código	Banco	Descrição	Tipo	Und	Quant.	Valor Unit	Total			
Composição	62398	SBC	PONTO TOMADA AR CONDICIONADO	INSTALACOES ELETRICAS - DUTOS E TOMADAS	UN	1,0000000	212,21	212,21			
Auxiliar	88247	SINAPI	AUXILIAR DE ELETRICISTA COM ENCARGOS COMPLEMENTARES	SEDI - SERVIÇOS DIVERSOS	H	1,1360000	19,44	22,08			
Auxiliar	88264	SINAPI	ELETRICISTA COM ENCARGOS COMPLEMENTARES	SEDI - SERVIÇOS DIVERSOS	H	1,1360000	24,20	27,49			
Insumo	3348	SBC	ELETRODUTO PVC RIGIDO ROSCAVEL 3/4"	Material	M	2,0000000	6,81	13,62			
Insumo	3420	SBC	FITA ISOLANTE HIGHLAND ADESIVA 19m x 20mm	Material	M	0,8000000	0,91	0,72			
Insumo	3423	SBC	BUCHA DE ALUMINIO PARA ELETRODUTO 3/4"	Material	UN	2,0000000	1,25	2,50			
Insumo	3579	SBC	FIO SUPERASTIC FLEX 450/750V 6mm2 CORES DIVERSAS	Material	M	8,6500000	5,43	46,96			
Insumo	3601	SBC	MODULO DE TOMADA DE ENERGIA 20A UNICA TOP SCHNEIDER	Material	UN	1,0000000	13,26	13,26			
Insumo	8507	SBC	ARRUELA ALUMINIO P/ELETRODUTO 3/4"	Material	UN	2,0000000	0,74	1,48			
Insumo	31132	SBC	CAIXA DE PASSAGEM EM ALUMINIO 20x20x10 STAMPLAC	Material	UN	1,0000000	84,10	84,10			
						MO sem LS =>	17,22	LS =>	19,65	MO com LS =>	36,87
						Valor do BDI =>	53,05	Valor com BDI =>		265,26	

13.16	Código	Banco	Descrição	Tipo	Und	Quant.	Valor Unit	Total
Composição	91959	SINAPI	INTERRUPTOR SIMPLES (2 MÓDULOS), 10A/250V, INCLUINDO SUPORTE E PLACA - FORNECIMENTO E INSTALAÇÃO. AF_12/2015	INEL - INSTALAÇÃO ELÉTRICA/ELETRIFICAÇÃO E ILUMINAÇÃO EXTERNA	UN	1,0000000	39,78	39,78
Auxiliar	91946	SINAPI	SUPORTE PARAFUSADO COM PLACA DE ENCAIXE 4" X 2" MÉDIO (1,30 M DO PISO) PARA PONTO ELÉTRICO - FORNECIMENTO E INSTALAÇÃO. AF_12/2015	INEL - INSTALAÇÃO ELÉTRICA/ELETRIFICAÇÃO E ILUMINAÇÃO EXTERNA	UN	1,0000000	7,81	7,81

LOTE VII - COMPOSIÇÕES DE CUSTO UNITÁRIO - UBS COM 01 CONSULTÓRIO

PROPOSNTE: PREFEITURA MUNICIPAL DE CARUTAPERA	
OBRA: CONSTRUÇÃO DE UNIDADE BÁSICA DE SAÚDE COM 01 CONSULTÓRIO	
LOCAL: POV. IRICURI, CARUTAPERA - MA	
REF. SINAPI - 02/23 - MARANHÃO / ORSE - 12/22 / SEINFRA - 027 / SBC - 02/23 - MARANHÃO	
ENCARGOS SOCIAIS SOBRE PREÇO DE MÃO-DE-OBRA: 114,08% (HORA)	BDI: 25,00%

Composições Analíticas com Preço Unitário

Composição Auxiliar	91958	SINAPI	INTERRUPTOR SIMPLES (2 MÓDULOS), 10A/250V, SEM SUPORTE E SEM PLACA - FORNECIMENTO E INSTALAÇÃO. AF_12/2015	INEL - INSTALAÇÃO ELÉTRICA/ELETRIFICAÇÃO E ILUMINAÇÃO EXTERNA	UN	1,0000000	31,97	31,97	
				MO sem LS =>	6,98	LS =>	7,97	MO com LS =>	14,95
				Valor do BDI =>	9,94		Valor com BDI =>		49,72

13.17	Código	Banco	Descrição	Tipo	Und	Quant.	Valor Unit	Total	
Composição	60121	SBC	LUMINARIA DE EMBUTIR PLAFON 18W LED BRANCO FRIO 22,5X22,5	INSTALACOES ELETRICAS - LUMINARIAS	UN	1,0000000	68,40	68,40	
Composição Auxiliar	88247	SINAPI	AUXILIAR DE ELETRICISTA COM ENCARGOS COMPLEMENTARES	SEDI - SERVIÇOS DIVERSOS	H	0,9470000	19,44	18,40	
Composição Auxiliar	88264	SINAPI	ELETRICISTA COM ENCARGOS COMPLEMENTARES	SEDI - SERVIÇOS DIVERSOS	H	0,9470000	24,20	22,91	
Insumo	3420	SBC	FITA ISOLANTE HIGHLAND ADESIVA 19m x 20mm	Material	M	0,1000000	0,91	0,09	
Insumo	50372	SBC	LUMINARIA DE EMBUTIR PLAFON 18W LED BRANCO FRIO 22,5x22,5	Material	UN	1,0000000	27,00	27,00	
				MO sem LS =>	14,35	LS =>	16,38	MO com LS =>	30,73
				Valor do BDI =>	17,10		Valor com BDI =>		85,50

13.18	Código	Banco	Descrição	Tipo	Und	Quant.	Valor Unit	Total	
Composição	93671	SINAPI	DISJUNTOR TRIPOLAR TIPO DIN, CORRENTE NOMINAL DE 32A - FORNECIMENTO E INSTALAÇÃO. AF_10/2020	INEL - INSTALAÇÃO ELÉTRICA/ELETRIFICAÇÃO E ILUMINAÇÃO EXTERNA	UN	1,0000000	70,04	70,04	
Composição Auxiliar	88247	SINAPI	AUXILIAR DE ELETRICISTA COM ENCARGOS COMPLEMENTARES	SEDI - SERVIÇOS DIVERSOS	H	0,2734000	19,44	5,31	
Composição Auxiliar	88264	SINAPI	ELETRICISTA COM ENCARGOS COMPLEMENTARES	SEDI - SERVIÇOS DIVERSOS	H	0,2734000	24,20	6,61	
Insumo	1573	SINAPI	TERMINAL A COMPRESSAO EM COBRE ESTANHADO PARA CABO 6 MM2, 1 FURO E 1 COMPRESSAO, PARA PARAFUSO DE FIXACAO M6	Material	UN	3,0000000	1,30	3,90	
Insumo	34709	SINAPI	DISJUNTOR TIPO DIN/IEC, TRIPOLAR DE 10 ATE 50A	Material	UN	1,0000000	54,22	54,22	
				MO sem LS =>	4,14	LS =>	4,72	MO com LS =>	8,86
				Valor do BDI =>	17,51		Valor com BDI =>		87,55

13.19	Código	Banco	Descrição	Tipo	Und	Quant.	Valor Unit	Total	
Composição	93656	SINAPI	DISJUNTOR MONOPOLAR TIPO DIN, CORRENTE NOMINAL DE 25A - FORNECIMENTO E INSTALAÇÃO. AF_10/2020	INEL - INSTALAÇÃO ELÉTRICA/ELETRIFICAÇÃO E ILUMINAÇÃO EXTERNA	UN	1,0000000	11,69	11,69	
Composição Auxiliar	88247	SINAPI	AUXILIAR DE ELETRICISTA COM ENCARGOS COMPLEMENTARES	SEDI - SERVIÇOS DIVERSOS	H	0,0663000	19,44	1,28	
Composição Auxiliar	88264	SINAPI	ELETRICISTA COM ENCARGOS COMPLEMENTARES	SEDI - SERVIÇOS DIVERSOS	H	0,0663000	24,20	1,60	
Insumo	1571	SINAPI	TERMINAL A COMPRESSAO EM COBRE ESTANHADO PARA CABO 4 MM2, 1 FURO E 1 COMPRESSAO, PARA PARAFUSO DE FIXACAO M5	Material	UN	1,0000000	1,09	1,09	
Insumo	34653	SINAPI	DISJUNTOR TIPO DIN/IEC, MONOPOLAR DE 6 ATE 32A	Material	UN	1,0000000	7,72	7,72	
				MO sem LS =>	1,00	LS =>	1,14	MO com LS =>	2,14
				Valor do BDI =>	2,92		Valor com BDI =>		14,61

14.1	Código	Banco	Descrição	Tipo	Und	Quant.	Valor Unit	Total	
Composição	89957	SINAPI	PONTO DE CONSUMO TERMINAL DE ÁGUA FRIA (SUBRAMAL) COM TUBULAÇÃO DE PVC, DN 25 MM, INSTALADO EM RAMAL DE ÁGUA, INCLUSOS RASGO E CHUMBAMENTO EM ALVENARIA. AF_12/2014	INHI - INSTALAÇÕES HIDROSANITÁRIAS	UN	1,0000000	127,47	127,47	
Composição Auxiliar	89356	SINAPI	TUBO, PVC, SOLDÁVEL, DN 25MM, INSTALADO EM RAMAL OU SUB-RAMAL DE ÁGUA - FORNECIMENTO E INSTALAÇÃO. AF_06/2022	INHI - INSTALAÇÕES HIDROSANITÁRIAS	M	2,1400000	20,26	43,35	
Composição Auxiliar	89362	SINAPI	JOELHO 90 GRAUS, PVC, SOLDÁVEL, DN 25MM, INSTALADO EM RAMAL OU SUB-RAMAL DE ÁGUA - FORNECIMENTO E INSTALAÇÃO. AF_06/2022	INHI - INSTALAÇÕES HIDROSANITÁRIAS	UN	1,1800000	7,89	9,31	
Composição Auxiliar	89366	SINAPI	JOELHO 90 GRAUS COM BUCHA DE LATÃO, PVC, SOLDÁVEL, DN 25MM, X 3/4 INSTALADO EM RAMAL OU SUB-RAMAL DE ÁGUA - FORNECIMENTO E INSTALAÇÃO. AF_06/2022	INHI - INSTALAÇÕES HIDROSANITÁRIAS	UN	1,0000000	14,53	14,53	
Composição Auxiliar	89395	SINAPI	TE, PVC, SOLDÁVEL, DN 25MM, INSTALADO EM RAMAL OU SUB-RAMAL DE ÁGUA - FORNECIMENTO E INSTALAÇÃO. AF_06/2022	INHI - INSTALAÇÕES HIDROSANITÁRIAS	UN	0,8900000	10,90	9,70	
Composição Auxiliar	90443	SINAPI	RASGO EM ALVENARIA PARA RAMAIS/ DISTRIBUIÇÃO COM DIÂMETROS MENORES OU IGUAIS A 40 MM. AF_05/2015	INHI - INSTALAÇÕES HIDROSANITÁRIAS	M	2,1400000	11,68	24,99	
Composição Auxiliar	90466	SINAPI	CHUMBAMENTO LINEAR EM ALVENARIA PARA RAMAIS/DISTRIBUIÇÃO COM DIÂMETROS MENORES OU IGUAIS A 40 MM. AF_05/2015	INHI - INSTALAÇÕES HIDROSANITÁRIAS	M	2,1400000	11,96	25,59	
				MO sem LS =>	36,85	LS =>	42,03	MO com LS =>	78,88
				Valor do BDI =>	31,86		Valor com BDI =>		159,33


JEAN ALMEIDA NASCIMENTO
 Engenheiro Civil
 CREX Nº 1113327600

LOTE VII - COMPOSIÇÕES DE CUSTO UNITÁRIO - UBS COM 01 CONSULTÓRIO

PROPONENTE: PREFEITURA MUNICIPAL DE CARUTAPERA

OBRA: CONSTRUÇÃO DE UNIDADE BÁSICA DE SAÚDE COM 01 CONSULTÓRIO

LOCAL: POV. IRICURI, CARUTAPERA - MA

REF. SINAPI - 02/23 - MARANHÃO / ORSE - 12/22 / SEINFRA - 027 / SBC - 02/23 - MARANHÃO

ENCARGOS SOCIAIS SOBRE PREÇO DE MÃO-DE-OBRA: 114,08% (HORA)

BDI: 25,00%

Composições Analíticas com Preço Unitário

14.2	Código	Banco	Descrição	Tipo	Und	Quant.	Valor Unit	Total	
Composição	1679	ORSE	PONTO DE ESGOTO COM TUBO DE PVC RÍGIDO SOLDÁVEL DE Ø 4B8r3B4p7yhRXuBWLqsQ546WR43cqQwrbXMDFnBi6vSJBeif8TPW85a7r7DM961Jvk4hdryZoByEp8GC8HzsqJpRN4FxGM9para Esqoto		un	1	76,5200000	76,52	
Composição Auxiliar	10549	ORSE	Encargos Complementares - Servente	Provisórios	h	0,6500000	3,70	2,40	
Composição Auxiliar	10554	ORSE	Encargos Complementares - Encanador	Provisórios	h	0,6500000	3,61	2,34	
Insumo	138	ORSE	Adesivo pvc em frasco de 850 gramas kg	Material	tubo	0,0390000	72,41	2,82	
Insumo	1703	ORSE	Pasta lubrificante p/ pvc je kg	Material	kg	0,0900000	63,50	5,71	
Insumo	2036	ORSE	Solucao limpadora pvc l	Material	l	0,0600000	69,74	4,18	
Insumo	2696	SINAPI	ENCANADOR OU BOMBEIRO HIDRAULICO (HORISTA)	Mão de Obra	H	0,6500000	17,91	11,64	
Insumo	3516	SINAPI	JOELHO PVC, SOLDAVEL, BB, 45 GRAUS, DN 40 MM, PARA ESGOTO PREDIAL	Material	UN	3,0000000	2,30	6,90	
Insumo	3517	SINAPI	JOELHO PVC, SOLDAVEL, BB, 90 GRAUS, SEM ANEL, DN 40 MM, PARA ESGOTO PREDIAL SECUNDARIO	Material	UN	3,0000000	2,08	6,24	
Insumo	3767	SINAPI	LIXA EM FOLHA PARA PAREDE OU MADEIRA, NUMERO 120, COR VERMELHA	Material	UN	0,2000000	1,00	0,20	
Insumo	6111	SINAPI	SERVENTE DE OBRAS	Mão de Obra	H	0,6500000	13,01	8,45	
Insumo	9835	SINAPI	TUBO PVC SERIE NORMAL, DN 40 MM, PARA ESGOTO PREDIAL (NBR 5688)	Material	M	4,0000000	6,41	25,64	
				MO sem LS =>	9,38	LS =>	10,71	MO com LS =>	20,09
				Valor do BDI =>	19,13		Valor com BDI =>		95,65

14.3	Código	Banco	Descrição	Tipo	Und	Quant.	Valor Unit	Total	
Composição	1683	ORSE	PONTO DE ESGOTO COM TUBO DE PVC RÍGIDO SOLDÁVEL DE Ø 100 MM (VASO SANITÁRIO)	Tubos e Conexões de PVC Rígido Soldável para Esqoto	pt	1,0000000	111,08	111,08	
Composição Auxiliar	10549	ORSE	Encargos Complementares - Servente	Provisórios	h	0,4000000	3,70	1,48	
Composição Auxiliar	10554	ORSE	Encargos Complementares - Encanador	Provisórios	h	0,4000000	3,61	1,44	
Insumo	138	ORSE	Adesivo pvc em frasco de 850 gramas kg	Material	tubo	0,0150000	72,41	1,08	
Insumo	13	SINAPI	ESTOPA	Material	KG	0,0500000	18,09	0,90	
Insumo	2696	SINAPI	ENCANADOR OU BOMBEIRO HIDRAULICO (HORISTA)	Mão de Obra	H	0,4000000	17,91	7,16	
Insumo	3520	SINAPI	JOELHO PVC, SOLDAVEL, PB, 90 GRAUS, DN 100 MM, PARA ESGOTO PREDIAL	Material	UN	2,0000000	8,18	16,36	
Insumo	6111	SINAPI	SERVENTE DE OBRAS	Mão de Obra	H	0,4000000	13,01	5,20	
Insumo	9836	SINAPI	TUBO PVC SERIE NORMAL, DN 100 MM, PARA ESGOTO PREDIAL (NBR 5688)	Material	M	4,0000000	14,67	58,68	
Insumo	10908	SINAPI	JUNCAO DE REDUCAO INVERTIDA, PVC SOLDAVEL, 100 X 50 MM, SERIE NORMAL PARA ESGOTO PREDIAL	Material	UN	1,0000000	18,78	18,78	
				MO sem LS =>	5,77	LS =>	6,59	MO com LS =>	12,36
				Valor do BDI =>	27,77		Valor com BDI =>		138,85

14.4	Código	Banco	Descrição	Tipo	Und	Quant.	Valor Unit	Total	
Composição	102264	SINAPI	TUBO DE PVC BRANCO PARA REDE COLETORA DE ESGOTO CONDOMINIAL DE PAREDE MACIÇA, DN 100 MM, JUNTA ELÁSTICA - FORNECIMENTO E ASSENTAMENTO. AF_01/2021	ASTU - ASSENTAMENTO DE TUBOS E PECAS	M	1,0000000	19,11	19,11	
Composição Auxiliar	88246	SINAPI	ASSENTADOR DE TUBOS COM ENCARGOS COMPLEMENTARES	SEDI - SERVIÇOS DIVERSOS	H	0,0752800	19,00	1,43	
Composição Auxiliar	88316	SINAPI	SERVENTE COM ENCARGOS COMPLEMENTARES	SEDI - SERVIÇOS DIVERSOS	H	0,0752800	18,72	1,40	
Insumo	303	SINAPI	ANEL BORRACHA, PARA TUBO PVC, REDE COLETOR ESGOTO, DN 100 MM (NBR 7362)	Material	UN	0,1667000	4,06	0,67	
Insumo	9836	SINAPI	TUBO PVC SERIE NORMAL, DN 100 MM, PARA ESGOTO PREDIAL (NBR 5688)	Material	M	1,0500000	14,67	15,40	
Insumo	20078	SINAPI	PASTA LUBRIFICANTE PARA TUBOS E CONEXOES COM JUNTA ELASTICA, EMBALAGEM DE *400* GR (USO EM PVC, ACO, POLIETILENO E OUTROS)	Material	UN	0,0104200	20,73	0,21	
				MO sem LS =>	0,98	LS =>	1,11	MO com LS =>	2,09
				Valor do BDI =>	4,77		Valor com BDI =>		23,88

14.5	Código	Banco	Descrição	Tipo	Und	Quant.	Valor Unit	Total	
Composição	89798	SINAPI	TERMINAL DE VENTILAÇÃO SÉRIE NORMAL Ø 50MM, FORNECIMENTO E INSTALAÇÃO	INHI - INSTALAÇÕES HIDROS SANITÁRIAS	M	1,0000000	12,92	12,92	
Composição Auxiliar	88248	SINAPI	AUXILIAR DE ENCANADOR OU BOMBEIRO HIDRÁULICO COM ENCARGOS COMPLEMENTARES	SEDI - SERVIÇOS DIVERSOS	H	0,0415000	18,50	0,76	
Composição Auxiliar	88267	SINAPI	ENCANADOR OU BOMBEIRO HIDRÁULICO COM ENCARGOS COMPLEMENTARES	SEDI - SERVIÇOS DIVERSOS	H	0,0415000	23,16	0,96	
Insumo	9838	SINAPI	TUBO PVC SERIE NORMAL, DN 50 MM, PARA ESGOTO PREDIAL (NBR 5688)	Material	M	1,0549000	10,58	11,16	
Insumo	38383	SINAPI	LIXA D'ÁGUA EM FOLHA, GRAO 100	Material	UN	0,0230000	1,74	0,04	
				MO sem LS =>	0,61	LS =>	0,70	MO com LS =>	1,31
				Valor do BDI =>	3,23		Valor com BDI =>		16,15

14.6	Código	Banco	Descrição	Tipo	Und	Quant.	Valor Unit	Total
Composição	97901	SINAPI	CAIXA ENTERRADA HIDRÁULICA RETANGULAR EM ALVENARIA COM TIJOLOS CERÂMICOS MACIÇOS, DIMENSÕES INTERNAS: 0,4X0,4X0,4 M PARA REDE DE ESGOTO. AF_12/2020	INHI - INSTALAÇÕES HIDROS SANITÁRIAS	UN	1,0000000	274,21	274,21


JEAN ALMEIDA NASCIMENTO
 Engenheiro Civil
 CREX Nº 1113327600

LOTE VII - COMPOSIÇÕES DE CUSTO UNITÁRIO - UBS COM 01 CONSULTÓRIO

PROPONENTE: PREFEITURA MUNICIPAL DE CARUTAPERA

OBRA: CONSTRUÇÃO DE UNIDADE BÁSICA DE SAÚDE COM 01 CONSULTÓRIO

LOCAL: POV. IRICURI, CARUTAPERA - MA

REF. SINAPI - 02/23 - MARANHÃO / ORSE - 12/22 / SEINFRA - 027 / SBC - 02/23 - MARANHÃO

ENCARGOS SOCIAIS SOBRE PREÇO DE MÃO-DE-OBRA: 114,08% (HORA)

BDI: 25,00%

Composições Analíticas com Preço Unitário

Composição Auxiliar	100475	SINAPI	ARGAMASSA TRAÇO 1:3 (EM VOLUME DE CIMENTO E AREIA MÉDIA ÚMIDA) COM ADIÇÃO DE IMPERMEABILIZANTE, PREPARO MECÂNICO COM BETONEIRA 400 L. AF_08/2019	SEDI - SERVIÇOS DIVERSOS		m³	0,0515000	713,81	36,76
Composição Auxiliar	101616	SINAPI	PREPARO DE FUNDO DE VALA COM LARGURA MENOR QUE 1,5 M (ACERTO DO SOLO NATURAL). AF_08/2020	MOVT - MOVIMENTO DE TERRA		m²	0,4900000	5,45	2,67
Composição Auxiliar	87316	SINAPI	ARGAMASSA TRAÇO 1:4 (EM VOLUME DE CIMENTO E AREIA GROSSA ÚMIDA) PARA CHAPISCO CONVENCIONAL, PREPARO MECÂNICO COM BETONEIRA 400 L. AF_08/2019	SEDI - SERVIÇOS DIVERSOS		m³	0,0069000	450,42	3,10
Composição Auxiliar	88309	SINAPI	PEDREIRO COM ENCARGOS COMPLEMENTARES	SEDI - SERVIÇOS DIVERSOS		H	2,3668000	23,90	56,56
Composição Auxiliar	88316	SINAPI	SERVENTE COM ENCARGOS COMPLEMENTARES	SEDI - SERVIÇOS DIVERSOS		H	1,8596000	18,72	34,81
Composição Auxiliar	94970	SINAPI	CONCRETO FCK = 20MPA, TRAÇO 1:2,7:3 (EM MASSA SECA DE CIMENTO/ AREIA MÉDIA/ BRITA 1) - PREPARO MECÂNICO COM BETONEIRA 600 L. AF_05/2021	FUES - FUNDAÇÕES E ESTRUTURAS		m³	0,0419000	435,87	18,26
Composição Auxiliar	97734	SINAPI	PEÇA RETANGULAR PRÉ-MOLDADA, VOLUME DE CONCRETO DE 10 A 30 LITROS, TAXA DE AÇO APROXIMADA DE 30KG/M³. AF_01/2018	FUES - FUNDAÇÕES E ESTRUTURAS		m³	0,0252000	2.706,43	68,20
Insumo	2692	SINAPI	DESMOLDANTE PROTETOR PARA FORMAS DE MADEIRA, DE BASE OLEOSA EMULSIONADA EM AGUA	Material		L	0,0041000	7,85	0,03
Insumo	4491	SINAPI	PONTELETE *7,5 X 7,5* CM EM PINUS, MISTA OU EQUIVALENTE DA REGIAO - BRUTA	Material		M	0,0888000	11,76	1,04
Insumo	4517	SINAPI	SARRAFO *2,5 X 7,5* CM EM PINUS, MISTA OU EQUIVALENTE DA REGIAO - BRUTA	Material		M	0,1056000	4,11	0,43
Insumo	5069	SINAPI	PREGO DE AÇO POLIDO COM CABECA 17 X 27 (2 1/2 X 11)	Material		KG	0,0094000	23,59	0,22
Insumo	6193	SINAPI	TABUA NAO APARELHADA *2,5 X 20* CM, EM MACARANDUBA, ANGELIM OU EQUIVALENTE DA REGIAO - BRUTA	Material		M	0,3312000	22,04	7,29
Insumo	7258	SINAPI	TIJOLO CERAMICO MACICO COMUM *5 X 10 X 20* CM (L X A X C)	Material		UN	61,4307000	0,73	44,84
				MO sem LS =>	50,50	LS =>	57,61	MO com LS =>	108,11
				Valor do BDI =>	68,55	Valor com BDI =>			342,76

14.7	Código	Banco	Descrição	Tipo	Und	Quant.	Valor Unit	Total
Composição	98082	SINAPI	TANQUE SÉPTICO RETANGULAR, EM ALVENARIA COM BLOCOS DE CONCRETO, DIMENSÕES INTERNAS: 1.0 X 2,0 X H=1,4 M, VOLUME ÚTIL: 2000 L (PARA 5 CONTRIBUINTES). AF_12/2020	INHI - INSTALAÇÕES HIDROS SANITÁRIAS	UN	1,0000000	3.322,78	3.322,78
Composição Auxiliar	101624	SINAPI	PREPARO DE FUNDO DE VALA COM LARGURA MAIOR OU IGUAL A 1,5 M E MENOR QUE 2,5 M, COM CAMADA DE BRITA, LANÇAMENTO MECANIZADO. AF_08/2020	MOVT - MOVIMENTO DE TERRA	m³	0,2990000	162,73	48,65
Composição Auxiliar	5678	SINAPI	RETROESCAVADEIRA SOBRE RODAS COM CARREGADEIRA, TRAÇÃO 4X4, POTÊNCIA LÍQ. 88 HP, CAÇAMBA CARREG. CAP. MÍN. 1 M3, CAÇAMBA RETRO CAP. 0,26 M3, PESO OPERACIONAL MÍN. 6.674 KG, PROFUNDIDADE ESCAVAÇÃO MÁX. 4,37 M - CHP DIURNO. AF_06/2014	CHOR - CUSTOS HORÁRIOS DE MÁQUINAS E EQUIPAMENTOS	CHP	0,0705000	139,35	9,82
Composição Auxiliar	5679	SINAPI	RETROESCAVADEIRA SOBRE RODAS COM CARREGADEIRA, TRAÇÃO 4X4, POTÊNCIA LÍQ. 88 HP, CAÇAMBA CARREG. CAP. MÍN. 1 M3, CAÇAMBA RETRO CAP. 0,26 M3, PESO OPERACIONAL MÍN. 6.674 KG, PROFUNDIDADE ESCAVAÇÃO MÁX. 4,37 M - CHI DIURNO. AF_06/2014	CHOR - CUSTOS HORÁRIOS DE MÁQUINAS E EQUIPAMENTOS	CHI	0,1437000	55,85	8,02
Composição Auxiliar	87316	SINAPI	ARGAMASSA TRAÇO 1:4 (EM VOLUME DE CIMENTO E AREIA GROSSA ÚMIDA) PARA CHAPISCO CONVENCIONAL, PREPARO MECÂNICO COM BETONEIRA 400 L. AF_08/2019	SEDI - SERVIÇOS DIVERSOS	m³	0,0882000	450,42	39,72
Composição Auxiliar	88309	SINAPI	PEDREIRO COM ENCARGOS COMPLEMENTARES	SEDI - SERVIÇOS DIVERSOS	H	21,9942000	23,90	525,66
Composição Auxiliar	88316	SINAPI	SERVENTE COM ENCARGOS COMPLEMENTARES	SEDI - SERVIÇOS DIVERSOS	H	17,2812000	18,72	323,50
Composição Auxiliar	88628	SINAPI	ARGAMASSA TRAÇO 1:3 (EM VOLUME DE CIMENTO E AREIA MÉDIA ÚMIDA), PREPARO MECÂNICO COM BETONEIRA 400 L. AF_08/2019	SEDI - SERVIÇOS DIVERSOS	m³	0,4747000	545,66	259,02
Composição Auxiliar	89993	SINAPI	GRAUTEAMENTO VERTICAL EM ALVENARIA ESTRUTURAL. AF_09/2021	FUES - FUNDAÇÕES E ESTRUTURAS	m³	0,1046000	956,33	100,03
Composição Auxiliar	89995	SINAPI	GRAUTEAMENTO DE CINTA SUPERIOR OU DE VERGA EM ALVENARIA ESTRUTURAL. AF_09/2021	FUES - FUNDAÇÕES E ESTRUTURAS	m³	0,1046000	924,23	96,67
Composição Auxiliar	89996	SINAPI	ARMAÇÃO VERTICAL DE ALVENARIA ESTRUTURAL; DIÂMETRO DE 10,0 MM. AF_09/2021	FUES - FUNDAÇÕES E ESTRUTURAS	KG	3,4552000	11,85	40,94
Composição Auxiliar	89998	SINAPI	ARMAÇÃO DE CINTA DE ALVENARIA ESTRUTURAL; DIÂMETRO DE 10,0 MM. AF_09/2021	FUES - FUNDAÇÕES E ESTRUTURAS	KG	4,1956000	11,39	47,78
Composição Auxiliar	92767	SINAPI	ARMAÇÃO DE LAJE DE ESTRUTURA CONVENCIONAL DE CONCRETO ARMADO UTILIZANDO AÇO CA-60 DE 4,2 MM - MONTAGEM. AF_06/2022	FUES - FUNDAÇÕES E ESTRUTURAS	KG	20,0124000	16,10	322,19
Composição Auxiliar	94970	SINAPI	CONCRETO FCK = 20MPA, TRAÇO 1:2,7:3 (EM MASSA SECA DE CIMENTO/ AREIA MÉDIA/ BRITA 1) - PREPARO MECÂNICO COM BETONEIRA 600 L. AF_05/2021	FUES - FUNDAÇÕES E ESTRUTURAS	m³	0,7539000	435,87	328,60
Composição Auxiliar	97735	SINAPI	PEÇA RETANGULAR PRÉ-MOLDADA, VOLUME DE CONCRETO DE 30 A 100 LITROS, TAXA DE AÇO APROXIMADA DE 30KG/M³. AF_01/2018	FUES - FUNDAÇÕES E ESTRUTURAS	m³	0,2352000	2.255,60	530,51
Insumo	660	SINAPI	CANALETA DE CONCRETO 19 X 19 X 19 CM (CLASSE C - NBR 6136)	Material	UN	35,7000000	2,88	102,81
Insumo	2692	SINAPI	DESMOLDANTE PROTETOR PARA FORMAS DE MADEIRA, DE BASE OLEOSA EMULSIONADA EM AGUA	Material	L	0,0194000	7,85	0,15
Insumo	4491	SINAPI	PONTELETE *7,5 X 7,5* CM EM PINUS, MISTA OU EQUIVALENTE DA REGIAO - BRUTA	Material	M	0,4218000	11,76	4,96

LOTE VII - COMPOSIÇÕES DE CUSTO UNITÁRIO - UBS COM 01 CONSULTÓRIO

PROponente: PREFEITURA MUNICIPAL DE CARUTAPERA

OBRA: CONSTRUÇÃO DE UNIDADE BÁSICA DE SAÚDE COM 01 CONSULTÓRIO

LOCAL: POV. IRICURI, CARUTAPERA - MA

REF. SINAPI - 02/23 - MARANHÃO / ORSE - 12/22 / SEINFRA - 027 / SBC - 02/23 - MARANHÃO

ENCARGOS SOCIAIS SOBRE PREÇO DE MÃO-DE-OBRA: 114,08% (HORA)

BDI: 25,00%

Composições Analíticas com Preço Unitário

Insumo	Código	Banco	Descrição	Material	Und	Quant.	Valor Unit	Total			
Insumo	4517	SINAPI	SARRAFO *2,5 X 7,5* CM EM PINUS, MISTA OU EQUIVALENTE DA REGIAO - BRUTA	Material	M	0,5016000	4,11	2,06			
Insumo	5069	SINAPI	PREGO DE AÇO POLIDO COM CABECA 17 X 27 (2 1/2 X 11)	Material	KG	0,0445000	23,59	1,04			
Insumo	6193	SINAPI	TABUA NAO APARELHADA *2,5 X 20* CM, EM MACARANDUBA, ANGELIM OU EQUIVALENTE DA REGIAO - BRUTA	Material	M	1,5732000	22,04	34,67			
Insumo	25067	SINAPI	BLOCO DE CONCRETO ESTRUTURAL 19 X 19 X 39 CM, FBK 4,5 MPA (NBR 6136)	Material	UN	106,8938000	4,64	495,98			
						MO sem LS =>	510,60	LS =>	582,50	MO com LS =>	1.093,10
						Valor do BDI =>	830,69		Valor com BDI =>		4.153,47

14.8	Código	Banco	Descrição	Tipo	Und	Quant.	Valor Unit	Total			
Composição	98062	SINAPI	SUMIDOURO CIRCULAR, EM CONCRETO PRÉ-MOLDADO, DIÂMETRO INTERNO = 1,88 M, ALTURA INTERNA = 2,00 M, ÁREA DE INFILTRAÇÃO: 13,1 M² (PARA 5 CONTRIBUINTES). AF_12/2020_PA	INHI - INSTALAÇÕES HIDROS SANITÁRIAS	UN	1,0000000	3.233,25	3.233,25			
Composição Auxiliar	100475	SINAPI	ARGAMASSA TRAÇO 1:3 (EM VOLUME DE CIMENTO E AREIA MÉDIA ÚMIDA) COM ADIÇÃO DE IMPERMEABILIZANTE, PREPARO MECÂNICO COM BETONEIRA 400 L. AF_08/2019	SEDI - SERVIÇOS DIVERSOS	m³	0,0146000	713,81	10,42			
Composição Auxiliar	101624	SINAPI	PREPARO DE FUNDO DE VALA COM LARGURA MAIOR OU IGUAL A 1,5 M E MENOR QUE 2,5 M, COM CAMADA DE BRITA, LANÇAMENTO MECANIZADO. AF_08/2020	MOV - MOVIMENTO DE TERRA	m³	0,3733000	162,73	60,74			
Composição Auxiliar	5678	SINAPI	RETROESCAVADEIRA SOBRE RODAS COM CARREGADEIRA, TRAÇÃO 4X4, POTÊNCIA LÍQ. 88 HP, CAÇAMBA CARREG. CAP. MÍN. 1 M3, CAÇAMBA RETRO CAP. 0,26 M3, PESO OPERACIONAL MÍN. 6.674 KG, PROFUNDIDADE ESCAVAÇÃO MÁX. 4,37 M - CHP DIURNO. AF_06/2014	CHOR - CUSTOS HORÁRIOS DE MÁQUINAS E EQUIPAMENTOS	CHP	0,4019000	139,35	56,00			
Composição Auxiliar	5679	SINAPI	RETROESCAVADEIRA SOBRE RODAS COM CARREGADEIRA, TRAÇÃO 4X4, POTÊNCIA LÍQ. 88 HP, CAÇAMBA CARREG. CAP. MÍN. 1 M3, CAÇAMBA RETRO CAP. 0,26 M3, PESO OPERACIONAL MÍN. 6.674 KG, PROFUNDIDADE ESCAVAÇÃO MÁX. 4,37 M - CHI DIURNO. AF_06/2014	CHOR - CUSTOS HORÁRIOS DE MÁQUINAS E EQUIPAMENTOS	CHI	0,8190000	55,85	45,74			
Composição Auxiliar	88309	SINAPI	PEDREIRO COM ENCARGOS COMPLEMENTARES	SEDI - SERVIÇOS DIVERSOS	H	1,0449000	23,90	24,97			
Composição Auxiliar	88316	SINAPI	SERVENTE COM ENCARGOS COMPLEMENTARES	SEDI - SERVIÇOS DIVERSOS	H	0,8210000	18,72	15,36			
Composição Auxiliar	97738	SINAPI	PEÇA CIRCULAR PRÉ-MOLDADA, VOLUME DE CONCRETO DE 10 A 30 LITROS, TAXA DE FIBRA DE POLIPROPILENO APROXIMADA DE 6 KG/M³. AF_01/2018_PS	FUES - FUNDAÇÕES E ESTRUTURAS	m³	0,0154000	5.143,79	79,21			
Composição Auxiliar	97740	SINAPI	PEÇA CIRCULAR PRÉ-MOLDADA, VOLUME DE CONCRETO ACIMA DE 100 LITROS, TAXA DE AÇO APROXIMADA DE 30KG/M³. AF_01/2018	FUES - FUNDAÇÕES E ESTRUTURAS	m³	0,2373000	2.118,75	502,77			
Insumo	43446	SINAPI	ANEL EM CONCRETO ARMADO, PERFURADO, PARA FOSSAS SEPTICAS E SUMIDOUROS, SEM FUNDO, DIÂMETRO INTERNO DE 2,00 M E ALTURA DE 0,50 M	Material	UN	4,0000000	609,51	2.438,04			
						MO sem LS =>	97,86	LS =>	111,63	MO com LS =>	209,49
						Valor do BDI =>	808,31		Valor com BDI =>		4.041,56

14.9	Código	Banco	Descrição	Tipo	Und	Quant.	Valor Unit	Total
Composição	102622	SINAPI	CAIXA D'ÁGUA EM POLIETILENO, 500 LITROS (INCLUSOS TUBOS, CONEXÕES E TORNEIRA DE BÓIA) - FORNECIMENTO E INSTALAÇÃO. AF_06/2021	INHI - INSTALAÇÕES HIDROS SANITÁRIAS	UN	1,0000000	608,97	608,97
Composição Auxiliar	102591	SINAPI	FURO EM CAIXA D'ÁGUA COM ESPESSURA DE 2 ATÉ 5 MM E DIÂMETRO DE 25 MM. AF_06/2021	INHI - INSTALAÇÕES HIDROS SANITÁRIAS	UN	3,0000000	3,56	10,68
Composição Auxiliar	102593	SINAPI	FURO EM CAIXA D'ÁGUA COM ESPESSURA DE 2 ATÉ 5 MM E DIÂMETRO DE 32 MM. AF_06/2021	INHI - INSTALAÇÕES HIDROS SANITÁRIAS	UN	1,0000000	4,01	4,01
Composição Auxiliar	102605	SINAPI	CAIXA D'ÁGUA EM POLIETILENO, 500 LITROS - FORNECIMENTO E INSTALAÇÃO. AF_06/2021	INHI - INSTALAÇÕES HIDROS SANITÁRIAS	UN	1,0000000	277,09	277,09
Composição Auxiliar	94489	SINAPI	REGISTRO DE ESFERA, PVC, SOLDÁVEL, COM VOLANTE, DN 25 MM - FORNECIMENTO E INSTALAÇÃO. AF_08/2021	INHI - INSTALAÇÕES HIDROS SANITÁRIAS	UN	2,0000000	34,32	68,64
Composição Auxiliar	94490	SINAPI	REGISTRO DE ESFERA, PVC, SOLDÁVEL, COM VOLANTE, DN 32 MM - FORNECIMENTO E INSTALAÇÃO. AF_08/2021	INHI - INSTALAÇÕES HIDROS SANITÁRIAS	UN	1,0000000	51,84	51,84
Composição Auxiliar	94648	SINAPI	TUBO, PVC, SOLDÁVEL, DN 25 MM, INSTALADO EM RESERVAÇÃO DE ÁGUA DE EDIFICAÇÃO QUE POSSUA RESERVATÓRIO DE FIBRA/FIBROCIMENTO FORNECIMENTO E INSTALAÇÃO. AF_06/2016	INHI - INSTALAÇÕES HIDROS SANITÁRIAS	M	1,4000000	9,79	13,70
Composição Auxiliar	94649	SINAPI	TUBO, PVC, SOLDÁVEL, DN 32 MM, INSTALADO EM RESERVAÇÃO DE ÁGUA DE EDIFICAÇÃO QUE POSSUA RESERVATÓRIO DE FIBRA/FIBROCIMENTO FORNECIMENTO E INSTALAÇÃO. AF_06/2016	INHI - INSTALAÇÕES HIDROS SANITÁRIAS	M	0,8500000	14,71	12,50
Composição Auxiliar	94672	SINAPI	JOELHO 90 GRAUS COM BUCHA DE LATÃO, PVC, SOLDÁVEL, DN 25 MM, X 3/4" INSTALADO EM RESERVAÇÃO DE ÁGUA DE EDIFICAÇÃO QUE POSSUA RESERVATÓRIO DE FIBRA/FIBROCIMENTO FORNECIMENTO E INSTALAÇÃO. AF_06/2016	INHI - INSTALAÇÕES HIDROS SANITÁRIAS	UN	2,0000000	8,60	17,20
Composição Auxiliar	94674	SINAPI	JOELHO 90 GRAUS, PVC, SOLDÁVEL, DN 32 MM INSTALADO EM RESERVAÇÃO DE ÁGUA DE EDIFICAÇÃO QUE POSSUA RESERVATÓRIO DE FIBRA/FIBROCIMENTO FORNECIMENTO E INSTALAÇÃO. AF_06/2016	INHI - INSTALAÇÕES HIDROS SANITÁRIAS	UN	1,0000000	8,60	8,60

LOTE VII - COMPOSIÇÕES DE CUSTO UNITÁRIO - UBS COM 01 CONSULTÓRIO

PROPONENTE: PREFEITURA MUNICIPAL DE CARUTAPERA

OBRA: CONSTRUÇÃO DE UNIDADE BÁSICA DE SAÚDE COM 01 CONSULTÓRIO

LOCAL: POV. IRICURI, CARUTAPERA - MA

REF. SINAPI - 02/23 - MARANHÃO / ORSE - 12/22 / SEINFRA - 027 / SBC - 02/23 - MARANHÃO

ENCARGOS SOCIAIS SOBRE PREÇO DE MÃO-DE-OBRA: 114,08% (HORA)

BDI: 25,00%

Composições Analíticas com Preço Unitário

Composição	Código	Banco	Descrição	Tipo	Und	Quant.	Valor Unit	Total		
Auxiliar	94688	SINAPI	TÊ, PVC, SOLDÁVEL, DN 25 MM INSTALADO EM RESERVAÇÃO DE ÁGUA DE EDIFICAÇÃO QUE POSSUA RESERVATÓRIO DE FIBRA/FIBROCIMENTO FORNECIMENTO E INSTALAÇÃO. AF_06/2016	INHI - INSTALAÇÕES HIDROS SANITÁRIAS	UN	1,0000000	9,61	9,61		
Auxiliar	94690	SINAPI	TÊ, PVC, SOLDÁVEL, DN 32 MM INSTALADO EM RESERVAÇÃO DE ÁGUA DE EDIFICAÇÃO QUE POSSUA RESERVATÓRIO DE FIBRA/FIBROCIMENTO FORNECIMENTO E INSTALAÇÃO. AF_06/2016	INHI - INSTALAÇÕES HIDROS SANITÁRIAS	UN	1,0000000	12,14	12,14		
Auxiliar	94703	SINAPI	ADAPTADOR COM FLANGE E ANEL DE VEDAÇÃO, PVC, SOLDÁVEL, DN 25 MM X 3/4, INSTALADO EM RESERVAÇÃO DE ÁGUA DE EDIFICAÇÃO QUE POSSUA RESERVATÓRIO DE FIBRA/FIBROCIMENTO FORNECIMENTO E INSTALAÇÃO. AF_06/2016	INHI - INSTALAÇÕES HIDROS SANITÁRIAS	UN	3,0000000	19,14	57,42		
Auxiliar	94704	SINAPI	ADAPTADOR COM FLANGE E ANEL DE VEDAÇÃO, PVC, SOLDÁVEL, DN 32 MM X 1, INSTALADO EM RESERVAÇÃO DE ÁGUA DE EDIFICAÇÃO QUE POSSUA RESERVATÓRIO DE FIBRA/FIBROCIMENTO FORNECIMENTO E INSTALAÇÃO. AF_06/2016	INHI - INSTALAÇÕES HIDROS SANITÁRIAS	UN	1,0000000	25,25	25,25		
Auxiliar	94796	SINAPI	TORNEIRA DE BOIA PARA CAIXA D'ÁGUA, ROSCÁVEL, 3/4" - FORNECIMENTO E INSTALAÇÃO. AF_08/2021	INHI - INSTALAÇÕES HIDROS SANITÁRIAS	UN	1,0000000	40,29	40,29		
					MO sem LS =>	35,70	LS =>	40,73	MO com LS =>	76,43
					Valor do BDI =>	152,24	Valor com BDI =>		761,21	

15.1	Código	Banco	Descrição	Tipo	Und	Quant.	Valor Unit	Total		
Composição	99802	SINAPI	LIMPEZA DE PISO CERÂMICO OU PORCELANATO COM VASSOURA A SECO. AF_04/2019	SEDI - SERVIÇOS DIVERSOS	m²	1,0000000	0,46	0,46		
Auxiliar	88316	SINAPI	SERVENTE COM ENCARGOS COMPLEMENTARES	SEDI - SERVIÇOS DIVERSOS	H	0,0250000	18,72	0,46		
					MO sem LS =>	0,15	LS =>	0,18	MO com LS =>	0,33
					Valor do BDI =>	0,11	Valor com BDI =>		0,57	

15.2	Código	Banco	Descrição	Tipo	Und	Quant.	Valor Unit	Total		
Composição	99806	SINAPI	LIMPEZA DE REVESTIMENTO CERÂMICO EM PAREDE COM PANO ÚMIDO AF_04/2019	SEDI - SERVIÇOS DIVERSOS	m²	1,0000000	0,74	0,74		
Auxiliar	88316	SINAPI	SERVENTE COM ENCARGOS COMPLEMENTARES	SEDI - SERVIÇOS DIVERSOS	H	0,0400000	18,72	0,74		
					MO sem LS =>	0,25	LS =>	0,28	MO com LS =>	0,53
					Valor do BDI =>	0,18	Valor com BDI =>		0,92	

15.3	Código	Banco	Descrição	Tipo	Und	Quant.	Valor Unit	Total		
Composição	99821	SINAPI	LIMPEZA DE JANELA DE VIDRO COM CAIXILHO EM AÇO/ALUMÍNIO/PVC. AF_04/2019	SEDI - SERVIÇOS DIVERSOS	m²	1,0000000	2,80	2,80		
Auxiliar	88316	SINAPI	SERVENTE COM ENCARGOS COMPLEMENTARES	SEDI - SERVIÇOS DIVERSOS	H	0,0920000	18,72	1,72		
Insumo	5318	SINAPI	DILUENTE AGUARRAS	Material	L	0,0230000	20,35	0,46		
Insumo	44329	SINAPI	DETERGENTE NEUTRO USO GERAL, CONCENTRADO	Material	L	0,0060000	12,58	0,07		
Insumo	44331	SINAPI	LIMPA VIDROS COM PULVERIZADOR	Material	L	0,0110000	50,13	0,55		
					MO sem LS =>	0,57	LS =>	0,65	MO com LS =>	1,22
					Valor do BDI =>	0,70	Valor com BDI =>		3,50	

LOTE VII - CRONOGRAMA FÍSICO-FINANCEIRO - UBS COM 01 CONSULTÓRIO

PROPONENTE: PREFEITURA MUNICIPAL DE CARUTAPERA

OBRA: CONSTRUÇÃO DE UNIDADE BÁSICA DE SAÚDE COM 01 CONSULTÓRIO

LOCAL: POV. IRICURI, CARUTAPERA - MA

REF. SINAPI - 02/23 - MARANHÃO / ORSE - 12/22 / SEINFRA - 027 / SBC - 02/23 - MARANHÃO

ENCARGOS SOCIAIS SOBRE PREÇO DE MÃO-DE-OBRA: 114,08% (HORA)

ITEM	DESCRIÇÃO	VALOR c/ BDI (R\$)	PESO (%)	PRAZO EM DIAS						
				30	60	90	120	150	180	
1	SERVIÇOS PRELIMINARES	2.990,46	2,87	2.990,46	-	-	-	-	-	-
				100%						
2	MOVIMENTO DE TERRA	2.628,53	2,52	2.628,53	-	-	-	-	-	-
				100,00%						
3	INFRAESTRUTURA: FUNDAÇÕES	9.029,70	8,66	2.708,91	6.320,79	-	-	-	-	-
				30%	70%					
4	SUPERESTRUTURA	10.367,64	9,94	-	5.183,82	5.183,82	-	-	-	-
					50%	50%				
5	ALVENARIA	12.647,06	12,12	-	6.323,53	6.323,53	-	-	-	-
					50%	50%				
6	COBERTURA	12.937,95	12,40	-	-	3.881,39	9.056,57	-	-	-
						30%	70%			
7	REVESTIMENTOS EM PAREDES	16.301,23	15,63	-	4.890,37	6.520,49	4.890,37	-	-	-
					30%	40%	30%			
8	REVESTIMENTOS EM PISOS	3.135,24	3,01	-	-	1.254,10	1.881,14	-	-	-
						40%	60%			
9	PAVIMENTAÇÕES	2.307,18	2,21	-	-	922,87	1.384,31	-	-	-
						40%	60%			
10	PINTURAS	9.241,29	8,86	-	-	-	-	-	-	9.241,29
										100%
11	ESQUADRIAS	3.904,35	3,74	-	-	-	780,87	3.123,48	-	-
							20%	80%		
12	BANCADAS, LOUÇAS E METAIS	3.371,67	3,23	-	-	-	-	3.371,67	-	-
								100%		
13	INSTALAÇÕES ELÉTRICAS	4.598,35	4,41	-	919,67	1.379,51	1.379,51	919,67	-	-
					20%	30%	30%	20%		
14	INSTALAÇÕES HIDROSSANITÁRIAS	10.779,67	10,33	-	2.155,93	3.233,90	3.233,90	2.155,93	-	-
					20%	30%	30%	20%		
15	SERVIÇOS FINAIS	83,50	0,08	-	-	-	-	-	-	83,50
										100%
Valores Simples (R\$)		104.323,82		8.327,90	25.794,11	28.699,60	22.606,66	9.570,75	9.324,79	
Percentuais Simples (%)		100,00		7,98	24,73	27,51	21,67	9,17	8,94	
Valores Acumulados (R\$)				8.327,90	34.122,01	62.821,61	85.428,28	94.999,03	104.323,82	
Percentuais Acumulados (%)				7,98	32,71	60,22	81,89	91,06	100,00	

Cento e Quatro Mil, Trezentos e Vinte e Três Reais e Oitenta e Dois Centavos

LOTE VII - CURVA ABC DE SERVIÇOS

PROponente: PREFEITURA MUNICIPAL DE CARUTAPERÁ

OBRA: CONSTRUÇÃO DE UNIDADE BÁSICA DE SAÚDE COM 01 CONSULTÓRIO

LOCAL: POV. ITRICURI, CARUTAPERÁ - MA

REF. SINAPI - 02/23 - MARANHÃO / ORSE - 12/22 / SEINFRA - 027 / SBC - 02/23 - MARANHÃO

ENCARGOS SOCIAIS SOBRE PREÇO DE MÃO-DE-OBRA: 114,08% (HORA)

DESCRIÇÃO	SOMA TOTAL	SOMA PORCENTAGEM	ACUMULADO	CLASSIFICAÇÃO
ALVENARIA DE VEDAÇÃO DE BLOCOS CERÂMICOS FURADOS NA HORIZONTAL DE 9X19X19 CM (ESPESSURA 9 CM) E ARGAMASSA DE ASSENTAMENTO COM PREPARO EM BETONEIRA. AF_12/2021	11.353,44	10,88%	10,88%	A
MASSA ÚNICA, PARA RECEBIMENTO DE PINTURA, EM ARGAMASSA TRAÇO 1:2:8, PREPARO MECÂNICO COM BETONEIRA 400L, APLICADA MANUALMENTE EM FACES INTERNAS DE PAREDES, ESPESSURA DE 20MM, COM EXECUÇÃO DE TALISCAS. AF_06/2014	9.136,20	8,76%	19,64%	A
REVESTIMENTO CERÂMICO PARA PISO COM PLACAS TIPO ESMALTADA EXTRA DE DIMENSÕES 45X45 CM APLICADA EM AMBIENTES DE ÁREA ENTRE 5 M2 E 10 M2. AF_06/2014	7.659,79	7,34%	26,98%	A
APLICAÇÃO MANUAL DE MASSA ACRÍLICA EM PAREDES EXTERNAS DE CASAS, DUAS DEMÃOS. AF_05/2017	5.063,42	4,85%	31,84%	A
TANQUE SÉPTICO RETANGULAR, EM ALVENARIA COM BLOCOS DE CONCRETO, DIMENSÕES INTERNAS: 1,0 X 2,0 X H=1,4 M, VOLUME ÚTIL: 2000 L (PARA 5 CONTRIBUINTES). AF_12/2020	4.153,47	3,98%	35,82%	A
SUMIDOURO CIRCULAR, EM CONCRETO PRÉ-MOLDADO, DIÂMETRO INTERNO = 1,88 M, ALTURA INTERNA = 2,00 M, ÁREA DE INFILTRAÇÃO: 13,1 M² (PARA 5 CONTRIBUINTES). AF_12/2020_PA	4.041,56	3,87%	39,69%	A
TRAMA DE MADEIRA COMPOSTA POR RIPAS, CAIBROS E TERÇAS PARA TELHADOS DE ATÉ 2 ÁGUAS PARA TELHA CERÂMICA CAPA-CANAL, INCLUSO TRANSPORTE VERTICAL. AF_07/2019	3.534,29	3,39%	43,08%	A
FORRO DE PVC, LISO, PARA AMBIENTES COMERCIAIS, INCLUSIVE ESTRUTURA DE FIXAÇÃO. AF_05/2017_PS	3.345,91	3,21%	46,29%	A
MONTAGEM E DESMONTAGEM DE FORMA PARA VIGAS, EM CHAPA DE MADEIRA PLASTIFICADA COM REAPROVEITAMENTO	3.320,24	3,18%	49,47%	A
APLICAÇÃO MANUAL DE PINTURA COM TINTA LÁTEX ACRÍLICA EM PAREDES, DUAS DEMÃOS. AF_06/2014	3.295,44	3,16%	52,63%	A
PINGADEIRA CONCRETO PARA TOPO DE MUROS 0,10M	2.643,60	2,53%	55,16%	A
MONTAGEM E DESMONTAGEM DE FÓRMA DE PILARES RETANGULARES E ESTRUTURAS SIMILARES, PÉ-DIREITO SIMPLES, EM CHAPA DE MADEIRA COMPENSADA PLASTIFICADA, 14 UTILIZAÇÕES. AF_09/2020	2.262,33	2,17%	57,33%	A
FABRICAÇÃO, MONTAGEM E DESMONTAGEM DE FÓRMA PARA VIGA BALDRAME, EM MADEIRA SERRADA, E=25 MM, 4 UTILIZAÇÕES. AF_06/2017	2.242,24	2,15%	59,48%	A
KIT DE PORTA DE MADEIRA PARA PINTURA, SEMI-OCA (LEVE OU MÉDIA), PADRÃO MÉDIO, 70X210CM, ESPESSURA DE 3,5CM, ITENS INCLUSOS: DOBRADICAS, MONTAGEM E INSTALAÇÃO DO BATENTE, SEM FECHADURA - FORNECIMENTO E INSTALAÇÃO. AF_12/2019	2.085,06	2,00%	61,48%	A
LOCAÇÃO CONVENCIONAL DE OBRA, UTILIZANDO GABARITO DE TÁBUAS CORRIDAS PONTALETADAS A CADA 2,00M - 2 UTILIZAÇÕES. AF_10/2018	2.052,96	1,97%	63,45%	A
CHAPISCO APLICADO EM ALVENARIA (COM PRESENÇA DE VÃOS) E ESTRUTURAS DE CONCRETO DE FACHADA, COM COLHER DE PEDREIRO. ARGAMASSA TRAÇO 1:3 COM PREPARO EM BETONEIRA 400L. AF_10/2022	2.033,64	1,95%	65,40%	A
FABRICAÇÃO, MONTAGEM E DESMONTAGEM DE FÓRMA PARA SAPATA, EM MADEIRA SERRADA, E=25 MM, 4 UTILIZAÇÕES. AF_06/2017	1.665,16	1,60%	66,99%	A
EXECUÇÃO DE PASSEIO (CALÇADA) OU PISO DE CONCRETO COM CONCRETO MOLDADO IN LOCO, USINADO, ACABAMENTO CONVENCIONAL, ESPESSURA 6 CM, ARMADO. AF_08/2022	1.356,02	1,30%	68,29%	A
TELHAMENTO COM TELHA CERÂMICA CAPA-CANAL, TIPO PLAN, COM ATÉ 2 ÁGUAS, INCLUSO TRANSPORTE VERTICAL.	1.341,90	1,29%	69,58%	A
ESCAVAÇÃO MANUAL DE VALA COM PROFUNDIDADE MENOR OU IGUAL A 1,30 M. AF_02/2021	1.322,40	1,27%	70,85%	A
CONCRETAGEM DE VIGAS E LAJES, FCK=25 MPA, PARA LAJES MACIÇAS OU NERVURADAS COM USO DE BOMBA - LANÇAMENTO, ADENSAMENTO E ACABAMENTO. AF_02/2022	1.315,27	1,26%	72,11%	A
VASO SANITÁRIO SIFONADO COM CAIXA ACOPLADA LOUÇA BRANCA - PADRÃO MÉDIO, INCLUSO ENGATE FLEXÍVEL EM METAL CROMADO, 1/2 X 40CM - FORNECIMENTO E INSTALAÇÃO. AF_01/2020	1.294,02	1,24%	73,35%	A
CONCRETAGEM DE PILARES, FCK = 25 MPA, COM USO DE BOMBA - LANÇAMENTO, ADENSAMENTO E ACABAMENTO. AF_02/2022	1.267,00	1,21%	74,56%	A
ARMAÇÃO DE PILAR OU VIGA DE ESTRUTURA CONVENCIONAL DE CONCRETO ARMADO UTILIZANDO AÇO CA-60 DE 5,0 MM - MONTAGEM. AF_06/2022	1.252,80	1,20%	75,76%	A
JANELA DE ALUMÍNIO DE CORRER COM 2 FOLHAS PARA VIDROS, COM VIDROS, BATENTE, ACABAMENTO COM ACETATO OU BRILHANTE E FERRAGENS. EXCLUSIVE ALIZAR E CONTRAMARCO. FORNECIMENTO E INSTALAÇÃO. - 1,20X1,00	1.105,58	1,06%	76,82%	A
ARMAÇÃO DE BLOCO, VIGA BALDRAME OU SAPATA UTILIZANDO AÇO CA-50 DE 8 MM - MONTAGEM. AF_06/2017	1.096,82	1,05%	77,87%	A
CONCRETAGEM DE SAPATAS, FCK 30 MPA, COM USO DE BOMBA ? LANÇAMENTO, ADENSAMENTO E ACABAMENTO. AF_11/2016	1.071,85	1,03%	78,90%	A
CONCRETO FCK = 25MPA, TRAÇO 1:2,3:2,7 (EM MASSA SECA DE CIMENTO/ AREIA MÉDIA/ BRITA 1) - PREPARO MECÂNICO COM BETONEIRA 400 L. AF_05/2021	989,57	0,95%	79,85%	A
ARMAÇÃO DE PILAR OU VIGA DE ESTRUTURA CONVENCIONAL DE CONCRETO ARMADO UTILIZANDO AÇO CA-50 DE 8,0 MM - MONTAGEM. AF_06/2022	963,89	0,92%	80,77%	B
CONTRAPISO COM ARGAMASSA AUTONIVELANTE, APLICADO SOBRE LAJE, NÃO ADERIDO, ESPESSURA 3CM. AF_07/2021	951,16	0,91%	81,69%	B
PLACA DE OBRA EM LONA COM IMPRESSÃO DIGITAL 1,50 X 2,00M, INCLUSIVE ESTRUTURA EM METALON 20 X 20CM E ESCORAMENTO, INSTALADA - REV 02 - 09/2021	937,50	0,90%	82,58%	B
LAVATÓRIO LOUÇA BRANCA SUSPENSO, 29,5 X 39CM OU EQUIVALENTE, PADRÃO POPULAR, INCLUSO SIFÃO TIPO GARRAFA EM PVC, VÁLVULA E ENGATE FLEXÍVEL 30CM EM PLÁSTICO E TORNEIRA CROMADA DE MESA, PADRÃO POPULAR - FORNECIMENTO E INSTALAÇÃO. AF_01/2020	931,89	0,89%	83,48%	B
CALHA EM CHAPA DE AÇO GALVANIZADO NÚMERO 24, DESENVOLVIMENTO DE 33 CM, INCLUSO TRANSPORTE VERTICAL. AF_07/2019	873,24	0,84%	84,31%	B
ARMAÇÃO DE AÇO CA-50 Ø 10MM; INCLUSO FORNECIMENTO, CORTE, DOBRA E COLOCAÇÃO	829,31	0,79%	85,11%	B
CAIXA D'ÁGUA EM POLIETILENO, 500 LITROS (INCLUSOS TUBOS, CONEXÕES E TORNEIRA DE BÓIA) - FORNECIMENTO E INSTALAÇÃO. AF_06/2021	761,21	0,73%	85,84%	B
PEITORIL LINEAR EM GRANITO OU MÁRMORE, L = 15CM, COMPRIMENTO DE ATÉ 2M, ASSENTADO COM ARGAMASSA 1:6 COM ADITIVO. AF_11/2020	724,50	0,69%	86,53%	B
ARMAÇÃO DE AÇO CA-60 Ø 5,0MM; INCLUSO FORNECIMENTO, CORTE, DOBRA E COLOCAÇÃO	717,90	0,69%	87,22%	B
PONTO DE CONSUMO TERMINAL DE ÁGUA FRIA (SUBRAMAL) COM TUBULAÇÃO DE PVC, DN 25 MM, INSTALADO EM RAMAL DE ÁGUA, INCLUSOS RASGO E CHUMBAMENTO EM ALVENARIA. AF_12/2014	637,32	0,61%	87,83%	B
REATERRO MANUAL APOILOADO COM SOQUETE. AF_10/2017	634,54	0,61%	88,44%	B
ATERRO MANUAL PARA NIVELAMENTO DO LOTE COM AREIA PARA ATERRO	607,75	0,58%	89,02%	B
SOLEIRA EM GRANITO, LARGURA 15 CM, ESPESSURA 2,0 CM. AF_09/2020	606,84	0,58%	89,60%	B
VERGA 10X10CM EM CONCRETO PRÉ-MOLDADO FCK=20MPA	601,99	0,58%	90,18%	B
APLICAÇÃO DE FUNDO SELADOR ACRÍLICO EM PAREDES, UMA DEMÃO. AF_06/2014	543,51	0,52%	90,70%	B
ELETRODUTO FLEXÍVEL CORRUGADO REFORÇADO, PVC, DN 25 MM (3/4"), PARA CIRCUITOS TERMINAIS, INSTALADO EM FORRO - FORNECIMENTO E INSTALAÇÃO	525,20	0,50%	91,21%	B
LUMINÁRIA DE EMBUTIR PLAFON 18W LED BRANCO FRIO 22,5X22,5	513,00	0,49%	91,70%	B
RUFO DE CONCRETO ARMADO FCK=20MPA L=30CM E H=5CM	479,11	0,46%	92,16%	B
CONTRAVERGA MOLDADA IN LOCO EM CONCRETO PARA VÃOS DE ATÉ 1,5 M DE COMPRIMENTO. AF_03/2016	471,60	0,45%	92,61%	B
QUADRO DE DISTRIBUIÇÃO DE ENERGIA EM CHAPA DE AÇO GALVANIZADO, DE EMBUTIR, COM BARRAMENTO TRIFÁSICO, PARA 12 DISJUNTORES DIN 100A - FORNECIMENTO E INSTALAÇÃO. AF_10/2020	462,08	0,44%	93,05%	B
JANELA DE ALUMÍNIO TIPO MAXIM-AR, COM VIDROS, BATENTE E FERRAGENS. EXCLUSIVE ALIZAR, ACABAMENTO E CONTRAMARCO. FORNECIMENTO E INSTALAÇÃO - 0,5X0,50	442,21	0,42%	93,48%	B
BANCADA EM GRANITO CINZA ANDORINHA - 1,20X0,40	421,26	0,40%	93,88%	B
ELETRODUTO FLEXÍVEL CORRUGADO REFORÇADO, PVC, DN 32 MM (1"), PARA CIRCUITOS TERMINAIS, INSTALADO EM FORRO - FORNECIMENTO E INSTALAÇÃO. AF_12/2015	380,00	0,36%	94,24%	B
TOMADA ALTA DE EMBUTIR (1 MÓDULO), 2P+T 10 A, INCLUINDO SUPORTE E PLACA - FORNECIMENTO E INSTALAÇÃO. AF_12/2015	379,60	0,36%	94,61%	B
TUBO DE PVC BRANCO PARA REDE COLETOIRA DE ESGOTO CONDOMINIAL DE PAREDE MACIÇA, DN 100 MM, JUNTA ELÁSTICA - FORNECIMENTO E ASSENTAMENTO. AF_01/2021	358,20	0,34%	94,95%	B
CAIXA ENTERRADA HIDRÁULICA RETANGULAR EM ALVENARIA COM TIJOLOS CERÂMICOS MACIÇOS, DIMENSÕES INTERNAS: 0,4X0,4X0,4 M PARA REDE DE ESGOTO. AF_12/2020	342,76	0,33%	95,28%	C
PINTURA TINTA DE ACABAMENTO (PIGMENTADA) ESMALTE SINTÉTICO FOSCO EM MADEIRA, 3 DEMÃOS. AF_01/2021	338,92	0,32%	95,60%	C

LOTE VII - CURVA ABC DE SERVIÇOS

PROponente: PREFEITURA MUNICIPAL DE CARUTAPERA

OBRA: CONSTRUÇÃO DE UNIDADE BÁSICA DE SAÚDE COM 01 CONSULTÓRIO

LOCAL: POV. IRICURI, CARUTAPERA - MA

REF. SINAPI - 02/23 - MARANHÃO / ORSE - 12/22 / SEINFRA - 027 / SBC - 02/23 - MARANHÃO

ENCARGOS SOCIAIS SOBRE PREÇO DE MÃO-DE-OBRA: 114,08% (HORA)

DESCRIÇÃO	SOMA TOTAL	SOMA PORCENTAGEM	ACUMULADO	CLASSIFICAÇÃO
TUBO PVC, SÉRIE R, ÁGUA PLUVIAL, DN 100 MM, FORNECIDO E INSTALADO EM CONDUTORES VERTICAIS DE ÁGUAS PLUVIAIS. AF_06/2022	333,98	0,32%	95,92%	C
CABO DE COBRE FLEXÍVEL ISOLADO, 1,5 MM ² , ANTI-CHAMA 450/750 V, PARA CIRCUITOS TERMINAIS - FORNECIMENTO E INSTALAÇÃO. AF_12/2015	327,00	0,31%	96,24%	C
ELETRODUTO RÍGIDO ROSCÁVEL, PVC, DN 50 MM (1 1/2"), PARA REDE ENTERRADA DE DISTRIBUIÇÃO DE ENERGIA ELÉTRICA - FORNECIMENTO E INSTALAÇÃO. AF_12/2021	312,90	0,30%	96,54%	C
ARMAÇÃO DE PILAR OU VIGA DE ESTRUTURA CONVENCIONAL DE CONCRETO ARMADO UTILIZANDO AÇO CA-50 DE 10,0 MM - MONTAGEM. AF_06/2022	311,81	0,30%	96,84%	C
PONTO DE ESGOTO COM TUBO DE PVC RÍGIDO SOLDÁVEL DE Ø 100 MM (VASO SANITÁRIO)	277,70	0,27%	97,10%	C
FECHADURA DE EMBUTIR COM CILINDRO, EXTERNA, COMPLETA, ACABAMENTO PADRÃO POPULAR, INCLUSO EXECUÇÃO DE FURO - FORNECIMENTO E INSTALAÇÃO. AF_12/2019	271,50	0,26%	97,36%	C
PONTO TOMADA AR CONDICIONADO	265,26	0,25%	97,62%	C
CABO DE COBRE FLEXÍVEL ISOLADO, 2,5 MM ² , ANTI-CHAMA 450/750 V, PARA CIRCUITOS TERMINAIS - FORNECIMENTO E INSTALAÇÃO. AF_12/2015	236,00	0,23%	97,84%	C
CAIXA ENTERRADA ELÉTRICA RETANGULAR, EM ALVENARIA COM BLOCOS DE CONCRETO, FUNDO COM BRITA, DIMENSÕES INTERNAS: 0,4X0,4X0,4 M. AF_12/2020	225,31	0,22%	98,06%	C
FIXAÇÃO (ENCUNHAMENTO) DE ALVENARIA DE VEDAÇÃO COM ARGAMASSA APLICADA COM COLHER. AF_03/2016	220,03	0,21%	98,27%	C
JOELHO 90 GRAUS, PVC, SÉRIE R, ÁGUA PLUVIAL, DN 100 MM, JUNTA ELÁSTICA, FORNECIDO E INSTALADO EM CONDUTORES VERTICAIS DE ÁGUAS PLUVIAIS. AF_06/2022	207,20	0,20%	98,47%	C
TOMADA BAIXA DE EMBUTIR (1 MÓDULO), 2P+T 10 A, INCLUINDO SUPORTE E PLACA - FORNECIMENTO E INSTALAÇÃO. AF_12/2015	199,20	0,19%	98,66%	C
INTERRUPTOR SIMPLES (2 MÓDULOS), 10A/250V, INCLUINDO SUPORTE E PLACA - FORNECIMENTO E INSTALAÇÃO. AF_12/2015	198,88	0,19%	98,85%	C
PONTO DE ESGOTO COM TUBO DE PVC RÍGIDO SOLDÁVEL DE Ø 40 MM (LAVATÓRIOS, MICTÓRIOS, RALOS SIFONADOS, ETC...)	191,30	0,18%	99,03%	C
CUMEIRA PARA TELHA CERÂMICA EMBOÇADA COM ARGAMASSA TRAÇO 1:2:9 (CIMENTO, CAL E AREIA) PARA TELHADOS COM ATÉ 2 ÁGUAS, INCLUSO TRANSPORTE VERTICAL. AF_07/2019	160,92	0,15%	99,19%	C
CABO DE COBRE FLEXÍVEL ISOLADO, 4 MM ² , ANTI-CHAMA 450/750 V, PARA CIRCUITOS TERMINAIS - FORNECIMENTO E INSTALAÇÃO. AF_12/2015	145,40	0,14%	99,33%	C
HASTE DE ATERRAMENTO 5/8 PARA SPDA - FORNECIMENTO E INSTALAÇÃO. AF_12/2017	105,15	0,10%	99,43%	C
LASTRO DE CONCRETO MAGRO (E=3,0 CM) - PREPARO MECÂNICO	91,15	0,09%	99,52%	C
DISJUNTOR TRIPOLAR TIPO DIN, CORRENTE NOMINAL DE 32A - FORNECIMENTO E INSTALAÇÃO. AF_10/2020	87,55	0,08%	99,60%	C
CAIXA RETANGULAR 4" X 2" BAIXA (0,30 M DO PISO), PVC, INSTALADA EM PAREDE - FORNECIMENTO E INSTALAÇÃO. AF_12/2015	71,76	0,07%	99,67%	C
CAIXA RETANGULAR 4" X 2" MÉDIA (1,30 M DO PISO), PVC, INSTALADA EM PAREDE - FORNECIMENTO E INSTALAÇÃO. AF_12/2015	70,12	0,07%	99,74%	C
CAIXA RETANGULAR 4" X 2" ALTA (2,00 M DO PISO), PVC, INSTALADA EM PAREDE - FORNECIMENTO E INSTALAÇÃO. AF_12/2015	64,72	0,06%	99,80%	C
REGULARIZAÇÃO E COMPACTAÇÃO DE SUBLEITO DE SOLO PREDOMINANTEMENTE ARENOSO. AF_11/2019	63,84	0,06%	99,86%	C
LIMPEZA DE REVESTIMENTO CERÂMICO EM PAREDE COM PANO ÚMIDO AF_04/2019	56,20	0,05%	99,91%	C
DISJUNTOR MONOPOLAR TIPO DIN, CORRENTE NOMINAL DE 25A - FORNECIMENTO E INSTALAÇÃO. AF_10/2020	29,22	0,03%	99,94%	C
FIXAÇÃO DE TUBOS VERTICAIS DE PPR DIÂMETROS MENORES OU IGUAIS A 40 MM COM ABRAÇADEIRA METÁLICA RÍGIDA TIPO D 1/2", FIXADA EM PERFILADO EM ALVENARIA. AF_05/2015	17,80	0,02%	99,96%	C
LIMPEZA DE PISO CERÂMICO OU PORCELANATO COM VASSOURA A SECO. AF_04/2019	17,15	0,02%	99,97%	C
TERMINAL DE VENTILAÇÃO SÉRIE NORMAL Ø 50MM, FORNECIMENTO E INSTALAÇÃO	16,15	0,02%	99,99%	C
LIMPEZA DE JANELA DE VIDRO COM CAIXILHO EM AÇO/ALUMÍNIO/PVC. AF_04/2019	10,15	0,01%	100,00%	C
Total Geral	104.323,82	100,00%		

LOTE VII - COMPOSIÇÃO DO BDI - UBS COM 01 CONSULTÓRIO

PROPONENTE: PREFEITURA MUNICIPAL DE CARUTAPERA

OBRA: CONSTRUÇÃO DE UNIDADE BÁSICA DE SAÚDE COM 01 CONSULTÓRIO

LOCAL: POV. IRICURI, CARUTAPERA - MA

REF. SINAPI - 02/23 - MARANHÃO / ORSE - 12/22 / SEINFRA - 027 / SBC - 02/23 - MARANHÃO

ENCARGOS SOCIAIS SOBRE PREÇO DE MÃO-DE-OBRA: 114,08% (HORA)

DISCRIMINAÇÃO		% INCIDENTE
1	ADMINISTRAÇÃO CENTRAL	
1.1	Administração local	3,00%
	SUB-TOTAL.....	3,00%
2	SEGURO + GARANTIA	
2.1	Seguros	0,80%
	SUB-TOTAL.....	0,80%
3	RISCOS	
4.1	Risco	0,97%
	SUB-TOTAL.....	0,97%
5	DESPESAS FINANCEIRAS	
5.1	Despesas financeiras referente capital de giro	0,59%
	SUB-TOTAL.....	0,59%
6	IMPOSTOS E TAXAS	
6.1	Cofins	3,00%
6.2	Imposto sobre serviços (ISS)	5,00%
6.3	Pis	0,65%
	SUB-TOTAL.....	8,65%
7	LUCRO OU BONIFICAÇÃO	
7.1	Lucro ou Bonificação	8,35%
	SUB-TOTAL.....	8,35%
TOTAL DO BDI (BONIFICAÇÕES E DESPESAS INDIRETAS)		25,00%

$$BDI = \frac{(1+AC+S+R+G)(1+DF)(1+L)}{1-l} - 1$$

Onde:

AC - taxa de administração central;	3,00%
S - taxa de seguros e garantias;	0,80%
R - taxa de riscos;	0,97%
DF - taxa de despesas financeiras;	0,59%
L - taxa de lucro/remuneração;	8,35%
l - taxa de incidência de impostos (PIS, COFINS, ISS E CPRB).	8,65%

* Fonte da composição, valores de referência e fórmula do BDI: ACÓRDÃO NS. 325/2007 E 2.369/2011 - TCU - Plenário

LOTE VII - COMPOSIÇÃO DE ENCARGOS - UBS COM 01 CONSULTÓRIO

PROPONENTE: PREFEITURA MUNICIPAL DE CARUTAPERA

OBRA: CONSTRUÇÃO DE UNIDADE BÁSICA DE SAÚDE COM 01 CONSULTÓRIO

LOCAL: POV. IRICURI, CARUTAPERA - MA

REF. SINAPI - 02/23 - MARANHÃO / ORSE - 12/22 / SEINFRA - 027 / SBC - 02/23 - MARANHÃO

ENCARGOS SOCIAIS SOBRE PREÇO DE MÃO-DE-OBRA: 114,08% (HORA)

ENCARGOS SOCIAIS SOBRE A MÃO DE OBRA

ITEM	DESCRIÇÃO	COM DESONERAÇÃO		SEM DESONERAÇÃO	
		HORISTA	MENSALISTA	HORISTA	MENSALISTA
CÓDIGO	DESCRIÇÃO	%	%	%	%
A1	INSS	0,00%	0,00%	20,00%	20,00%
A2	SESI	1,50%	1,50%	1,50%	1,50%
A3	SENAI	1,00%	1,00%	1,00%	1,00%
A4	INCRA	0,20%	0,20%	0,20%	0,20%
A5	SEBRAE	0,60%	0,60%	0,60%	0,60%
A6	Salário Educação	2,50%	2,50%	2,50%	2,50%
A7	Seguro Contra Acidentes de Trabalho	3,00%	3,00%	3,00%	3,00%
A8	FGTS	8,00%	8,00%	8,00%	8,00%
A9	SECONCI	1,00%	1,00%	1,00%	1,00%
A	Total	17,80%	17,80%	37,80%	37,80%
B1	Repouso Semanal Remunerado	17,88%	Não incide	17,88%	Não incide
B2	Feriados	3,95%	Não incide	3,95%	Não incide
B3	Auxílio - Enfermidade	0,87%	0,66%	0,87%	0,66%
B4	13º Salário	10,96%	8,33%	10,96%	8,33%
B5	Licença Paternidade	0,07%	0,05%	0,07%	0,05%
B6	Faltas Justificadas	0,73%	0,56%	0,73%	0,56%
B7	Dias de Chuvas	1,50%	Não incide	1,50%	Não incide
B8	Auxílio Acidente de Trabalho	0,11%	0,08%	0,11%	0,08%
B9	Férias Gozadas	11,11%	8,45%	11,11%	8,45%
B10	Salário Maternidade	0,04%	0,03%	0,04%	0,03%
B	Total	47,22%	18,16%	47,22%	18,16%
C1	Aviso Prévio Indenizado	4,55%	3,46%	4,55%	3,46%
C2	Aviso Prévio Trabalhado	0,11%	0,08%	0,11%	0,08%
C3	Férias Indenizadas	3,15%	2,40%	3,15%	2,40%
C4	Depósito Rescisão Sem Justa Causa	2,61%	1,99%	2,61%	1,99%
C5	Indenização Adicional	0,38%	0,29%	0,38%	0,29%
C	Total	10,80%	8,22%	10,80%	8,22%
D1	Reincidência de Grupo A sobre Grupo B	8,41%	3,23%	17,85%	6,86%
D2	Reincidência de Grupo A sobre Aviso Prévio Trabalhado e Reincidência do FGTS sobre Aviso Prévio Indenizado	0,38%	0,29%	0,41%	0,31%
D	Total	8,79%	3,52%	18,26%	7,17%
TOTAL(A+B+C+D)		84,61%	47,70%	114,08%	71,35%